



ROMÂNIA
JUDEȚUL BIHOR
PRIMARIA ORASULUI NUCET
Str.Republicii,nr.8,Tel./fax: 0259/339422
Email: primaria.nucet@cjbihor.



Nr.2923/25.10.2017


BMG - STZ 13766
31 10 2017

C A T R E ,

A.J.F.P. BIHOR-ORADEA
ACTIVITATEA TREZORERIE
Serviciul sinteza si asistenta elaborarii si
executiei bugetelor locale

Alaturat va inaintam un exemplar din Situatiile
financiare privind executia bugetului local al orasului Nucet si
unitatilor subordonate la finele trimestrului III 2017.

PRIMAR
Tuduce Mircea Adrian



SEF BIROU
Aron Rodica

Nucet,25.10.2017 contabilitateTMA./PBD/Adresă /2ex.





ROMÂNIA
JUDEȚUL BIHOR
CONSILIUL LOCAL AL ORAȘULUI NUCET



HOTARARE

privind aprobarea incheierii Contului de executie bugetara al bugetului local al orasului Nucet, al bugetului activitatii finantate din venituri proprii si a situatiilor financiare la finele trimestrului III 2017.

Avand in vedere:

- raportul de specialitate nr. 3333/2017, al compartimentului de resort biroul contabilitate, intocmit de catre d-na Aron Rodica, sef birou in cadrul Primariei orasului Nucet, prin care se propune aprobarea Contului de executie bugetara al bugetului local al orasului Nucet, al bugetului activitatii finantate integral din venituri proprii si a situatiilor financiare la finele trimestrului III 2017.

- in conformitate cu prevederile art. 49 alin. 12 din O.U.G. nr. 63/ 2010 pentru modificarea si completarea Legii nr. 273/ 2006, privind finantele publice locale,

- vazand avizul comisiei economico- financiare din cadrul Consiliului local al orasului Nucet,

- in temeiul art. 36, alin. 2, lit.d), art. 45, alin.1 si art. 115, alin.1, lit.b), din Legea nr 215/ 2001, privind administratia publica locala, republicata cu modificarile si completarile ulterioare;
Consiliul local al orasului Nucet,

HOTARASTE:

Art. 1. Se aproba incheierea Contului de executie bugetara al bugetului local Anexa 11/01, pe cele doua sectiuni, a bugetului activitatii finantate integral din venituri proprii - Anexa 11/02, precum si a situatiilor financiare la finele trimestrului III 2017.

Art. 2. Cu ducere la indeplinire a prezentei hotarari se incredinteaza biroul contabilitate din cadrul Primariei orasului Nucet.

Art. 3. Prezenta hotarare se comunica cu :

- Biroul contabilitate;
- Compartimentul administratie publica locala ;
- Un exemplar la fisierul Primariei;
- Dosar;
- Institutia Prefectului – judetul Bihor.


PRESEDINTE DE SEDINTA

Stan Nadia Mirela

CONTRASEMNEAZA; SECRETAR

Tira Anca Mihaiela

Nr. 98
Din 27.11.2017



Hotararea a fost adoptata cu "unanimitate" de voturi

BILANT
30.09.2017

pag.: 1 - lei -

COD	DENUMIRE INDICATORI	SOLD LA INCEPUTUL PERIOADEI	SOLD LA SFARSITUL PERIOADEI
0100			
01003	1.Active fixe necorporale (ct.2030000+2050000+2060000+2080100+2080200+2330000-2800300-2800500-2800800-2900400-2900500-2900800-2930100*)	159.028	148.634
01004	2.Instalatii tehnice, mijloace de transport, animale, plantatii, mobilier, aparatura birotica si alte active corporale (ct.2130100+2130200+2130300+2130400+2140000+2310000-2810300-2810400-2910300-2910400-2930200*)	1.208.518	1.123.713
01005	3.Terenuri si cladiri (ct.2110100+2110200+2120101+2120102+2120201+2120301+2120401+2120501+2120601+2120901+2310000-2810100-2810200-2910100-2910200-2930200)	45.293.453	45.254.660
01007	5.Active financiare necurente (investitii pe termen lung) peste un an (ct.2600100+2600200+2600300+2650000+2670201+2670202+2670203+2670204+2670205+2670208-2960101-2960102-2960103-2960200), din care:	3.000	3.000
01008	Titluri de participare (ct.2600100+2600200+2600300-2960101-2960102-2960103)	3.000	3.000
0101			
01015	7.TOTAL ACTIVE NECURENTE (rd.03+04+05+06+07+09)	46.663.999	46.530.007
01019	1.Stocuri (ct.3010000+3020100+3020200+3020300+3020400+3020500+3020600+3020700+3020800+3020900+3030100+3030200+3040100+3040200+3050100+3050200+3070000+3090000+3310000+3320000+3410000+3450000+3460000+3470000+3490000+3510100+3510200+3540100+3540500+3540600+3560000+3570000+3580000+3590000+3610000+3710000+3810000+/-3480000+/-3780000-3910000-3920100-3920200-3920300-3930000-3940100-3940500-3940600-3950100-3950200-3950300-3950400-3950600-3950700-3950800-3960000-3970000-3980000-4420803)	488.676	509.893
0102	IMPOZIT PE PROFIT		
01021	Creante din operatiuni comerciale, avansuri si alte decontari (ct.2320000+2340000+4090101+4090102+4110101+4110108+4130100+4180000+4250000+4280102+4610101+4610109+4730109**+4810101+4810102+4810103+4810900+4830000+4890101+4890301-4910100-4960100+5120800) din care:	317.675	341.037
01022	Creante comerciale si avansuri (ct.2320000+2340000+4090101+4090102+4110101+4110108+4130100+4180000+4610101-4910100-4960100),din care:	317.675	341.037
01023	Creante bugetare (ct.4310100**+4310200**+4310300**+4310400**+4310500**+4310700**+4370100**+4370200**+4370300**+4420400**+4420802+4440000**+4460100**+4460200**+4480200+4610102+4610104+4630000+4640000+4650100+4650200+4660401+4660402+4660500+4660900+4810101**+4810102**+4810103**+4810900**-4970000), din care:	4.064.723	3.720.430
01024	Creantele bugetului general consolidat (ct.4630000+4640000+4650100+4650200+4660401+4660402+4660500+4660900-4970000)	614.580	298.247
01027	Imprumuturi pe termen scurt acordate (ct.2670101+2670102+2670103+2670104+2670105+2670108+2670601+2670602+2670603+2670604+2670605+2670609+4680101+4680102+4680103+4680104+4680105+4680106+4680107+4680108+4680109+4690103+4690105+4690106+		


COD	DENUMIRE INDICATORI	SOLD LA INCEPUTUL PERIOADEI	SOLD LA SFARSITUL PERIOADEI
0103	4690108+4690109)		811.027
01030	Total creante curente (rd.21+23+25+27)	4.382.398	4.872.494
01033	Conturi la trezorerie, casa in lei. (ct.5100000+5120101+5120501+5130101+ 5130301+5130302+5140101+5140301+5140302+5150101+5150103+5150 301 +5150500+5150600+5160101+5160301+5160302+5170101+5170301+51 70302 +5200100+5210100+5210300+5230000+5250101+5250102+5250301+52 50302 +5250400+5260000+5270000+5280000+5290101+5290201+5290301+52 90400 +5290901+5310101+5500101+5520000+5550101+5550400+5570101+55 80101 +5580201+5590101+5600101+5600300+5600401+5610101+5610300+56 20101 +5620300+5620401+5710100+5710300+5710400+5740101+5740102+57 40301 +5740302+5740400+5750100+5750300+5750400-7700000)	937.493	1.104.877
010331	Dobanda de incasat,alte valori,avansuri de trezorerie (ct.5180701+5320100+ 5320200+5320300+5320400+5320500+5320600+5320800+5420100)		1.000
01035	Conturi la institutii de credit, BNR, casa in valuta (ct.5110101+5110102+ 5120102+5120402+5120502+5130102+5130202+5140102+5140202+ 5150102+5150202+5150302+5160102+5160202+5170102+5170202+ 5290102+5290202+5290302+5290902+5310402+5410102+5410202+ 5500102+5550102+5550202+5570202+5580102+5580202+5580302+ 5580303+5590102+5590202+5600102+5600103+5600402+5610102+ 5610103+5620102+5620103+5620402)	1.552	1.552
0104			
01040	Total disponibilitati si alte valori (rd.33+33.1+35+35.1)	939.045	1.107.429
01045	7.TOTAL ACTIVE CURENTE (rd.19+30+31+40+41+41.1+42)	5.810.119	6.489.816
01046	8.TOTAL ACTIVE (rd.15+45)	52.474.118	53.019.823
0105			
01055	3.Provizioane (ct.1510201+1510202+1510203+1510204+1510208)	175.924	175.924
01058	TOTAL DATORII NECURENTE (rd.52+54+55)	175.924	175.924
0106			
01060	1.Datorii comerciale, avansuri si alte decontari (ct.2690100+4010100+ 4030100+4040100+4050100+4080000+4190000+4620101+4620109+ 4730109+4810101+4810102+4810103+4810900+ 4830000+4890201+5090000+5120800), din care:	111.976	241.197
010601	Decontari privind incheiere executiei bugetului de stat din anul curent (ct.4890201)	3.370	
01061	Datorii comerciale si avansuri (ct.4010100+4030100+4040100+ 4050100+4080000+4190000+4620101), din care:	68.089	241.197
01062	2.Datorii catre bugete (ct.4310100+4310200+4310300+4310400+4310500+ 4310700+4370100+4370200+4370300+4400000+4410000+4420300+ 4420801+4440000+4460100+4460200+4480100+4550501+ 4550502+4550503+4620109+4670100+4670200+4670300+4670400+ 4670500+4670900+4730109+4810900),din care:	63.665	110.569

COD	DENUMIRE INDICATORI	SOLD LA INCEPUTUL PERIOADEI	SOLD LA SFARSITUL PERIOADEI
010631	Contributii sociale (ct.4310100+4310200+4310300+4310400+4310500+4310700+4370100+4370200+4370300)	48.406	81.803
0107			
01070	4.Imprumuturi pe termen scurt-sume ce urmeaza a fi platite intr-o perioada de pana la un an (ct.5180601+5180603+5180604+5180605+5180606+5180608+5180609+5180800+5190101+5190102+5190103+5190104+5190105+5190106+5190107+5190108+5190109+5190110+5190180+5190190)		811.027
01072	6.Salariile angajatilor (ct.4210000+4230000+4260000+4270100+4270300+4280101)	93.864	166.133
01073	7.Alte drepturi cuvenite altor categorii de persoane (pensii, indemnizatii de somaj, burse) (ct.4220100+4220200+4240000+4260000+4270200+4270300+4290000+4380000), din care:	1.012	1.003
01078	10.TOTAL DATORII CURENTE (rd.60+62+65+70+71+72+73+74+75)	270.517	1.329.929
01079	11.TOTAL DATORII (rd.58+78)	446.441	1.505.853
0108			
01080	12.ACTIVE NETE = TOTAL ACTIVE - TOTAL DATORII = CAPITALURI PROPRII (rd.80=rd.46-79=rd.90)	52.027.677	51.513.970
01084	1.Rezerve, fonduri (ct.1000000+1010000+1020101+1020102+1020103+1030000+ 1040101+1040102+1040103+1050100+1050200+1050300+1050400+1050500+1060000+1320000+1330000)	45.352.545	45.313.752
01085	2.Rezultatul reportat (ct.1170000-sold creditor)	15.329.224	6.678.502
01088	5.Rezultatul patrimonial al exercitiului (ct1210000- sold debitor)	8.654.092	478.284
0109			
01090	6.TOTAL CAPITALURI PROPRII (rd.84+85-86+87-88)	52.027.677	51.513.970

Conducatorul institutiei

Tudose Mircea Adulcu

Tudose

Conducatorul compartimentului
financiar- contabil

Olga Radica

Radica

CONTUL DE REZULTAT PATRIMONIAL


30.09.2017

pag.: 1 - lei -

COD	DENUMIRE INDICATORI	An precedent	An curent
0200			
02002	1.Venituri din impozite, taxe, contributi de asigurari si alte venituri ale bugetelor (ct.7300100+7300200+7310100+7310200+7320100+7330000+7340000+7350100+7350200+7350300+7350400+7350500+7350600+7360100+7390000+7450100+7450200+7450300+7450400+7450500+7450900+7460100+7460200+7460300+7460900)	1.805.279	2.692.940
02003	2.Venituri din activitati economice (ct.7210000+7220000+7510100+7510200+/-7090000)	612.755	906.421
02004	3.Finantari, subventii, transferuri, alocatii bugetare cu destinatie speciala (ct.7510500+7710000+7720100+7720200+7740100+7740200+7750000+7760000+7780000+7790101+7790109)	226.909	2.816
02005	4.Alte venituri operationale (ct.7140000+7180000+7500000++7510300+7510400+7810200+7810300+7810401+7810402+7770000)	105.435	49.148
02006	TOTAL VENITURI OPERATIONALE (rd.02+03+04+05)	2.750.378	3.651.325
02008	1.Salarii si contributiile sociale aferente angajatilor (ct.6410000+6420000+6450100+6450200+6450300+6450400+6450500+6450600+6450800+6460000+6470000)	1.609.781	2.023.214
02009	2.Subventii si transferuri (ct.6700000+6710000+6720000+6730000+6740000+6750000+6760000+6770000+6780000+6790000)	16.992	64.176
0201			
02010	3.Stocuri, consumabile, lucrari si servicii executate de terti (ct.6010000+6020100+6020200+6020300+6020400+6020500+6020600+6020700+6020800+6020900+6030000+6060000+6070000+6080000+6090000+6100000+6110000+6120000+6130000+6140000+6220000+6230000+6240100+6240200+6260000+6270000+6280000+6290100)	1.175.821	1.816.561
02011	4.Cheltuieli de capital, amortizari si provizioane (ct.6290200+6810100+6810200+6810300+6810401+6810402+6820101+6820109+6820200+6890100+6890200)	9.132.141	191.768
02012	5. Alte cheltuieli operationale (ct.6350000*+6350100+6540000+6580101+6580109)	2.608	32.578
02013	TOTAL CHELTUIELI OPERATIONALE (rd.08+09+10+11+12)	11.937.343	4.128.297
02016	- DEFICIT (rd.13-rd.06)	9.186.965	476.972
0202			
02024	- DEFICIT (rd.16+21-15-20)	9.186.965	476.972
020293	- DEFICIT (rd.24+29-23-28)	9.186.965	476.972
0203			
02032	- DEFICIT (rd.29.3+29.4)	9.186.965	476.972

Conducatorul institutiei

Tuduce Mihail Adrian
Ty



Conducatorul compartimentului
financiar- contabil

Ardu Rodica
Ardu

SITUATIA FLUXURILOR DE TREZORERIE


30.09.2017

pag.: 1 - lei -

COD	DENUMIRE INDICATORI	Total	Casa ct. 5310101	Buget de stat ct. 5200100/7700000	Buget local ct. 5210100/7700000	Buget asigurarilor sociale de stat ct. 5250101+/7700000	Buget asigurarilor pentru somaj ct. 5740101+/7700000	Buget asigurarilor sociale de sanatate ct. 5710100/7700000	Buget Fond pentru mediu ct. 5750100/7700000	Buget trezoreria ct. 5240100/7700000	Buget institutiilor publice finanțate din venituri proprii ct. 5600101/7700000	Buget institutiilor publice finanțate din venituri proprii si subvenții ct. 5610101/7700000	Buget activitati finanțate din venituri proprii si buget activitati de privatizare ct. 5620101/7700000	Buget imprumuturi interne si externe ct. 5130101+/5140101+/5160101+/7700000	Buget fonduri externe nerambursabile (sursa D) ct. 5150103/7700000	Alte disponibile ct. 515XX
0300																
03002	1. Incasari	6.186.613	1.305.992		3.331.393								824.470			824.470
03003	2. Plati	6.005.917	1.305.992	1.312	3.118.121								758.753			833.091
03004	3. Numerar net din activitatea operationala (rd.02-rd.03)	180.696		-1.312	113.272								65.717			1.707
03007	2. Plati	12.000			12.000											
03008	3. Numerar net din activitatea de investitii (rd.06-07)	-12.000			-12.000											
0301																
03010	1. Incasari	811.027			811.027											
03012	3. Numerar net din activitatea de finantare (rd.10-rd.11)	811.027			811.027											
03013	IV.CRESTEREA (DESCRESTEREA) NETA DE NUMERAR SI ECHIVALENT DE NUMERAR (rd.04+rd.08+rd.12)	979.723		-1.312	912.299								65.717			1.707
03014	V. NUMERAR SI ECHIVALENT DE NUMERAR LA INCEPUTUL ANULUI	937.493			811.027								126.466			
030142	-sume utilizate din excedentul anului precedent/sume transferate din excedent la bugetul local/sume transferate din excedent pentru constituirea de depozite in trezorerie***															
03015	VI.NUMERAR SI ECHIVALENT DE NUMERAR LA SFARSITUL PERIOADEI (rd.13+rd.14+rd.14.1-rd.14.2-rd.14.3)	1.006.189		-1.312	912.299								192.183			1.707



Conducatorul compartimentului
financiar- contabil
Andru Radu



Conducatorul institutiei
Suduce Mircea Adulau

SITUAȚIA FLUXURILOR DE TREZORERIE 30.09.2017


cod 03

DENUMIREA INDICATORULUI	Cod rând	Total	Casa	Bug. de stat	Bug. local	529.02(5033)	Buget activ. v. proprii Partie	529.03(5022)	552.515.01(5040)
A	B	1	2	3	4	5	6	7	8 9 10
I. NUMERAR DIN ACTIVITATEA OPERAȚIONALĂ	1								
1. Încasări	2	6186613	1305952		3231393	2212	824470	821970	616
2. Plăți	3	6005917	1305952	1312	3118121	1121	758753	821970	
3. Numerar net din activitatea operațională (rd. 02- rd.03)	4	180696		-1312	113272	1091	65717		616
II. NUMERAR DIN ACTIVITATEA DE INVESTIȚII	5								
1. Încasări	6								
2. Plăți	7	12000			12000				
3. Numerar net din activitatea de investiții (rd.06-07)	8	-12000			-12000				
III. NUMERAR DIN ACTIVITATEA DE FINANȚARE	9								
1. Încasări	10	811027			811027				
2. Plăți	11								
3. Numerar net din activitatea de finanțare (rd.10-rd.11)	12	811027			811027				
IV. CREȘTEREA (DESCREȘTEREA) NETĂ DE NUMERAR ȘI ECHIVALENT DE NUMERAR (rd.04+rd.08+rd.12)	13	979723		-1312	912299	1091	65717		616
V. NUMERAR ȘI ECHIVALENT DE NUMERAR LA ÎNCEPUTUL ANULUI	14	937493			811027		126466		
- sume recuperate din excedentul anului precedent*	14.1								
- sume utilizate din excedentul anului precedent*	14.2	811027			811027				
VI. NUMERAR ȘI ECHIVALENT DE NUMERAR LA SFÂRȘITUL PERIOADEI (rd.13+rd.14+14.1-14.2)	15	1106189		-1312	912299		192183		616

Conducătorul instituției

Conducătorul compartimentului financiar-contabil

Guduce Hircag



Conducătorul compartimentului financiar-contabil



Conducătorul instituției

Conducătorul compartimentului financiar-contabil

Guduce Hircag

SITUATIA FLUXURILOR DE TREZORERIE

30.09.2017

pag.: 1 - lei -


COD	DENUMIRE INDICATORI	Total	Casa in valuta	Alte disponibilitati
0400				
04002	1. Incasari	1.153.938		1.153.938
04003	2. Plati	1.153.938		1.153.938
0401				
04014	V NUMERAR SI ECHIVALENT DE NUMERAR LA INCEPUTUL PERIOADEI	1.552		1.552
04017	VI NUMERAR SI ECHIVALENT DE NUMERAR LA FINELE PERIOADEI(rd.13+14+15-16)	1.552		1.552

Conducatorul institutiei

Judece Mircea Adrian
Ty

Conducatorul compartimentului
financiar- contabil

Arou Rodica
Jan



SITUAȚIA FLUXURILOR DE TREZORERIE

la data de 30.09.2017

cod 04

-lei-

DENUMIREA INDICATORULUI	Cod rând			
A	B	1	2	3
I. NUMERAR DIN ACTIVITATEA OPERAȚIONALĂ	01			
1. Încasări	02	1153938		1153938
2. Plăți	03	1153938		1153938
3. Numerar net din activitatea operațională (rd. 02- rd.03)	04			
II. NUMERAR DIN ACTIVITATEA DE INVESTIȚII	05			
1. Încasări	06			
2. Plăți	07			
3. Numerar net din activitatea de investiții (rd.06-07)	08			
III. NUMERAR DIN ACTIVITATEA DE FINANȚARE	09			
1. Încasări	10			
2. Plăți	11			
3. Numerar net din activitatea de finanțare (rd.10-rd.11)	12			
IV. CREȘTEREA (DESCREȘTEREA) NETĂ DE NUMERAR ȘI ECHIVALENT DE NUMERAR (rd.04+rd.08+rd.12)	13			
V. NUMERAR ȘI ECHIVALENT DE NUMERAR LA ÎNCEPUTUL ANULUI	14	1552		1552
1.Diferențe de curs favorabile	15			
2.Diferențe de curs nefavorabile	16			
VI. NUMERAR ȘI ECHIVALENT DE NUMERAR LA FINELE PERIOADEI (rd.13+14 +15-16)	17	1552		1552


NOTĂ: Coloanale se completează astfel:

Col.1 TOTAL - (col.2+col.3+.....n)

Col.2 - ct. 5314 "Casa în valută"

Col.3 și următoarele - ct. de disponibilități în lei și în valută la unități bancare:(5xx)

Conducătorul instituției

Tuduce Mircea Adalau
TJConducătorul compartimentului
financiar-contabilArou Rodica
han


Situatia activelor si datoriilor institutiilor publice
din administratia locala
30.09.2017


pag.: 1 - lei -


COD	DENUMIRE INDICATORI	Sold la inceputul anului	Sold la sfarsitul perioadei
1800			
18005	Disponibilitati in lei ale institutiilor publice locale si ale institutiilor publice de subordonare locala, la trezorerii (ct.5100000+5120101+5120501+5150101+5150103+5150500+5150600+5160101+5160301+5160302+5170101+5170301+5170302+5210100+5210300+5280000+5290201+5290301+5290400+5290901+5500101+ 5520000+5550101+5570101+5580101+5580201+5600101+5600300+5610101+5610300+5620101+5620300-7700000), din care:	937.493	1.104.877
18008	Total (in baze cash) (rd.04+05)	937.493	1.104.877
1801			
18010	Total (in baze accrual)(rd.08+09)	937.493	1.104.877
1802	ALTE IMPOZITE SI TAXE FISCALE		
1803	Alte valori (ct.5320100+5320200+5320300+5320400+5320500+5320600+5320800)		1.000
18032	Disponibilitati ale institutiilor publice locale si ale institutiilor de subordonare locala la institutiile de credit rezidente (ct.5110101+5110102+5120102+5120402+5120502+5150102+5150202+5160102+5160202+5170102+5170202+5290202+5290302+5290902+5500102+5550102+5550202+5570202+5580102+5580302+5600102+5600103+5610102+5610103+5620102+5620103), din care:	1.552	1.552
18036	Total (in baze cash) (rd.32+35)	1.552	1.552
18038	Total (in baze accrual) (rd.36+37)	1.552	1.552
1813			
18131	Actiuni necotate detinute de autoritatile locale la societati nefinanciare (ct.2600200-2960102)(S11)	3.000	3.000
18134	Total (la valoarea contabila neta (la valoarea de intrare mai putin ajustarile cumulate pentru pierderea de valoare) (rd.131+132+133)	3.000	3.000
1816			
18165	Creante comerciale curente legate de livrari de bunuri si servicii de catre autoritatile locale sau de institutii subordonate acestora(ct.2320000+2340000+4090101+4090102+4110101+4110108+4130100+4180000+4610101-4910100-4960100) Total(rd.166+167+168+172)din care de la:	317.675	341.037
18166	-de la gospodariile populatie (S14)	228.461	241.419
18167	-de la societati nefinanciare (S11)	89.214	99.618
1817			
18176	1.Creante ale bugetului local (ct.4640000-4970000). Total (rd.177+178+179+183), din care:	614.580	298.247
18177	- de la gospodariile populatie (S14)	336.290	254.712
18178	- de la societati nefinanciare (S11)	278.290	43.535
1818			
18185	Total creante (rd.176+184)	614.580	298.247
1822			
18228	Dobanzi de platit pentru imprumuturi pe baza de titluri pe termen scurt, altele decat actiuni si produse financiare derivate (ct.1680100+5180604)		811.027
18229	Total (in baze accrual)(rd.227+228)		811.027
1832			
18320	Datorii comerciale curente legate de livrari de bunuri si servicii (ct.4010100+4030100+ 4040100+4050100+4080000+4190000+4620101). Total (rd.321+322+326+327) din care catre:	68.089	241.197
18321	-Societati nefinanciare (S11)	68.089	241.197

COD	DENUMIRE INDICATORI	Sold la inceputul anului	Sold la sfarsitul perioadei
1833			
18331	Datoriile institutiilor publice din administratia locala catre bugete (ct.4420300+4310100+4310200+4310300+4310400+4310500+4310700+4370100+4370200+4370300+4420801+4440000+4460100+4460200+4480100)	63.665	110.569
18332	Salariile angajatilor (ct.4210000+4230000+4260000+4270100+4270300+4280101)	93.864	166.133
18333	Alte drepturi convenite altor categorii de persoane (ct.4260000+4270200+4270300+4290000+4380000)	1.012	1.003
18335	Total (rd.331+332+333+334)	158.541	277.705
1834			
183421	Provizioane necurente (ct.1510201+1510202+1510203+1510204+1510208), din care:	175.924	175.924

Conducatorul institutiei

Induce Mircea Adriaan


Conducatorul compartimentului
financiar- contabil

Arou Rodica



Situatia unor indicatori referitori la protectia copilului
si a persoanelor cu handicap
30.09.2017

pag.: 1

COD	DENUMIRE	NUMAR
0800		
08007	Asistenti personali pentru persoanele cu handicap	12
08008	Indemnizatii lunare alocate persoanelor cu handicap grav	16

Conducatorul institutiei

Judece Mircea Adulian
TC



Conducatorul compartimentului
financiar- contabil

Arou Rodica
[Signature]

II. Sinteza platilor restante si arierateelor
30.09.2017

Pag.: 1

Nr rd	Explicatie	Plati restante		Plati restante aferente programelor nationale		Plati restante aferente fondurilor externe nerambursabile postaderare****)		Plati restante aferente fondurilor externe nerambursabile preaderare (sursa08/D)	
		total**)	din care arierate**)	total	din care arierate	total	din care arierate	total	din care arierate
1	0	1	1.1	2	2.1	3	3.1	4	4.1
	Sold la finele lunii precedente	224.912							

Conducatorul institutiei

Induce Annea Adulian
79

Conducatorul compartimentului
financiar contabil

Annea Radu
79



II. Sinteza platilor restante si arieratelor
-bugete locale-
30.09.2017

Pag: 2

Nr rd	Explicatie	Plati restante		Plati restante aferente programelor nationale		Plati restante aferente fondurilor externe nerambursabile postaderare****)		Plati restante aferente fondurilor externe nerambursabile preaderara (sursa08/D)	
		total**)	din care arierate**)	total	din care arierate	total	din care arierate	total	din care arierate
0		1	1.1	2	2.1	3	3.1	4	4.1
1	Sold la finele lunii precedente	224912							

Conducatorul institutiei

Suduce Anina Adriana
TG

Conducatorul compartimentului
financiar contabil

Anu Rodica
GG



Capi- tol	Sub- capi- tol	Pa- ra- gra- ful	Ar- ti- col	Ali- ne- at	Denumire indicator	Prevederi anuale aprobate la finele perioadei de raportare		Prevederi bugetare trimestriale cumulate	Drepturi constatate			Incasari realizate	Stingeri pe alte cai decat incasari	Drepturi constatate de incasat
						1	2		Total, din care:	4 din anii precedenti	5 din anul curent			
A					B	1	2	3=4+5	4	5	6	7	8-3-6-7	
1602					adaugata pentru echilibrarea bugetelor locale	172.000	147.000	147.000	147.000	147.000	147.000			
1602					TAXE PE UTILIZAREA BUNURILOR, AUTORIZAREA UTILIZARII BUNURILOR SAU PE DESFASURAREA DE ACTIVITATI	81.000	81.000	85.202	42.984	42.218	50.946			34.256
1602	02				TAXE PE UTILIZAREA BUNURILOR, AUTORIZAREA UTILIZARII BUNURILOR SAU PE DESFASURAREA DE ACTIVITATI	45.000	45.000	70.009	42.009	28.000	39.200			30.809
1602	01				Impozit pe mijloacele de transport	34.000	34.000	59.521	39.521	20.000	29.886			29.635
1602	02				Impozit pe mijloacele de transport detinute de persoane fizice*)	11.000	11.000	10.488	2.488	8.000	9.314			1.174
1602	03				Taxe si tarife pentru eliberarea de licente si autorizatii de functionare	36.000	36.000	15.193	975	14.218	11.746			3.447
1800					A6. ALTE IMPOZITE SI TAXE FISCALE	4.000	3.000	3.188	1.888	1.300	1.415			1.773
1802					ALTE IMPOZITE SI TAXE FISCALE	4.000	3.000	3.188	1.888	1.300	1.415			1.773
2900	50				Alte impozite si taxe	4.000	3.000	3.188	1.888	1.300	1.415			1.773
3000	02				C. VENITURI NEFISCALE	349.000	349.000	412.976	191.172	221.804	229.492			183.484
3002	02				C1. VENITURI DIN PROPRIETATE	32.000	32.000	23.384	3.384	20.000	19.258			4.126
3002					VENITURI DIN PROPRIETATE	32.000	32.000	23.384	3.384	20.000	19.258			4.126
3002					VENITURI DIN PROPRIETATE	32.000	32.000	23.384	3.384	20.000	19.258			4.126

Capi- tot	Sub- capi- tot	Pa- ra- graf	Gru- pa / Titlu col at	Ar- ti- col at	Ali-	Denumire indicator	Prevederi bugetare anuale aprobrate la finele perioadei de raportare		Prevederi bugetare trimestriale cumulate	Drepturi constatate			Incasari realizate	Stingeri pe alte cai decat incasari	Drepturi constatate de incasat
							I	2		Total, din care: 3=4+5	4 din anii precedenti	5 din anul curent			
3002	05					B									
						Venituri din concesiuni si inchirieri	32.000	32.000		23.384	3.384	20.000	19.258		4.126
		30				Alte venituri din concesiuni si inchirieri de catre institutiile publice	32.000	32.000		23.384	3.384	20.000	19.258		4.126
3300						C2. VANZARI DE BUNURI SI SERVICII									
3302	02					VENITURI DIN PRESTARI DE SERVICII SI ALTE ACTIVITATI	317.000	317.000		389.592	187.788	201.804	210.234		179.358
3302	08					VENITURI DIN PRESTARI DE SERVICII SI ALTE ACTIVITATI	175.000	175.000		76.214		76.214	76.214		
		10				Venituri din prestari de servicii Contributia parintilor sau sustinatorilor legali pentru intretinerea copiilor in crese	172.000	172.000		75.194		75.194	75.194		
3402						VENITURI DIN TAXE ADMINISTRATIVE, ELIBERARI PERMISE	3.000	3.000		1.020		1.020	1.020		
3402						VENITURI DIN TAXE ADMINISTRATIVE, ELIBERARI PERMISE									
		02				Taxe extrajudiciare de timbru	1.000	1.000		80		80	80		
3502						AMENZI, PENALITATI SI CONFISCARI	1.000	1.000		80		80	80		
		01				AMENZI, PENALITATI SI CONFISCARI	41.000	41.000		204.328	186.328	18.000	26.200		178.128
						Venituri din amenzi si alte sanctiuni aplicate potrivit dispozitiilor legale									
3502	01	02				Venituri din amenzi si alte sanctiuni aplicate de catre alte institutii de specialitate	41.000	41.000		204.328	186.328	18.000	26.200		178.128
3602						DIVERSE VENITURI	41.000	41.000		204.328	186.328	18.000	26.200		178.128

Capi- tol	Sub- capi- tol	Pa- ra- graf	Gru- pa / Titlu	Ar- ti- col	Ali- ne- at	Denumire indicator	Prevederi bugetare anuale aprobrate la finele perioadei de raportare	Prevederi bugetare trimestriale cumulate	Drepturi constatate			Incasari realizate	Stingeri pe alte cai decat incasari	Drepturi constatate de incasat
									Total, din care:	din anii precedenti	din anul curent			
A						B	1	2	3=4+5	4	5	6	7	8=3-6-7
3602						DIVERSE VENITURI	100.000	100.000	108.970	1.460	107.510	107.740		1.230
	50					Alte venituri	100.000	100.000	108.970	1.460	107.510	107.740		1.230
3702						TRANSFERURI VOLUNTARE, ALTELE DECAT SUBVENTIILE								
	3702	03				Varsaminte din sectiunea de functionare pentru finantarea sectiunii de dezvoltare a bugetului local(cu semnul minus)	-115.510	-115.510	-12.000		-12.000	-12.000		
	3702	04				Varsaminte din sectiunea de functionare	115.510	115.510	12.000		12.000	12.000		
4000														
4002						III OPERATIUNI FINANCIARE								
	4002					INCASARI DIN RAMBURSAREA IMPRUMUTURILOR ACORDATE								
	4002					INCASARI DIN RAMBURSAREA IMPRUMUTURILOR ACORDATE								
	4002	11				Sume din excedentul anului precedent pentru acoperirea golturilor temporare de casa ale sectiunii de functionare			811.027		811.027	811.027		
4100														
	4200					IV. SUBVENTII	131.490	129.490	316		316	316		
	4200					SUBVENTII DE LA ALTE NIVELE ALE ADMINISTRATIEI PUBLICE	131.490	129.490	316		316	316		
4202						SUBVENTII DE LA BUGETUL DE STAT								
	05					SUBVENTII DE LA BUGETUL DE STAT	24.490	22.490	316		316	316		
	34					Planuri si regulamente de urbanism Subventii pentru acordarea ajutorului	16.490	16.490						

Capi- tol	Sub- ra- gra- f	Pa- ra- gra- f	Ar- ti- col	Ali- ne- at	Denumire indicator	Prevederi anuale aprobrate la finele perioadei de raportare	Prevederi bugetare trimestriale cumulate	Drepturi constatate		Incasari realizate	Stingeri pe alte cai decat incasari	Drepturi constatate de incasat	
								Total, din care:	din anii precedenti				
A						I	2	3=4+5	4	5	6	7	8=3-6-7
4302					B pentru incalzirea locuintei cu lemne, carbuni, combustibili petrolieri SUBVENTII DE LA ALTE ADMINISTRATII SUBVENTII DE LA ALTE ADMINISTRATII Suma alocata din bugetul ANCPPI pentru finantarea lucrarilor de inregistrare sistemata din cadrul Programului national de cadastru si carte funciara	8.000 107.000 107.000	6.000 107.000 107.000	316 316	316 316	316			

Falsuar,

Tuduce Aneta Adriana



Sej barou,
Aneta Adriana

CONTUL DE EXECUTIE AL BUGETULUI LOCAL - CHELTUIELI
30.09.2017

Capi- tol	Sub- capi- tol	Pa- ra- gra- ful	Ar- ti- col	Ali- ne- at	Denumire indicator	Credite de angajament	Credite bugetare		Angajamente bugetare	Angajamente legale	Plati efectuate	Angajamente legale de platit	Cheltuieli efective
							anuale aprobat la finele perioadei de raportare	trimestriale cumulate					
A					B	1	2	3	4	5	6	7=5-6	8
5002					TOTAL CHELTUIELI								
5100					TOTAL CHELTUIELI		5.197.990	4.639.090	4.629.090	4.629.090	3.130.120	1.498.970	3.512.896
5102	02				Partea I-a SERVICII PUBLICE GENERALE AUTORITATI PUBLICE SI ACTIUNI EXTERNE AUTORITATI PUBLICE SI ACTIUNI EXTERNE		1.678.490	1.535.490	1.535.490	1.535.490	1.145.406	390.084	1.361.832
	01				Autoritati executive si legislative Autoritati executive		1.678.490	1.535.490	1.535.490	1.535.490	1.145.406	390.084	1.361.832
5402	03				ALTE SERVICII PUBLICE GENERALE ALTE SERVICII PUBLICE GENERALE		10.000	10.000	10.000	10.000	10.000		
	05				Fond de rezerva bugetara la dispozitia autoritatilor locale		10.000	10.000	10.000	10.000	10.000		
6000	02				Partea II-a APARARE, ORDINE PUBLICA SI SIGURANTA NATIONALA		5.000	5.000	5.000	5.000	1.580	3.420	1.580
6102	05				ORDINE PUBLICA SI SIGURANTA NATIONALA ORDINE PUBLICA SI SIGURANTA NATIONALA		5.000	5.000	5.000	5.000	1.580	3.420	1.580
					Protectie civila si protectia contra incendiilor (protectie civila nonmilitara)		5.000	5.000	5.000	5.000	1.580	3.420	1.580
6500	02				Partea III-a CHELTUIELI SOCIAL-CULTURALE INVATAMANT		2.124.500	1.837.600	1.837.600	1.837.600	1.326.354	511.246	1.339.587
6502	03				INVATAMANT Invatamant prescolar si primar Invatamant prescolar		1.022.500	860.500	860.500	860.500	780.887	79.613	786.303
							500.110	422.880	422.880	422.880	365.086	57.794	369.686
							189.380	159.580	159.580	159.580	133.320	26.260	136.695

Capi- tol	Sub- capi- tol	Pa- ra- graf	Gru- pa / titlu	Ar- fi- col	Ali- ne- at	Denumire indicator	Credite de angajament	Credite bugetare			Angajamente legale	Plafii efectuate	Angajamente legale de plafii	Cheltuieli efective
								anuale aprobrate la finele perioadei de raportare	trimestriale cumulate					
A						B	1	2	3	4	5	6	7=5-6	8
6502	02					Invatamant primar		310.730	263.300	263.300	263.300	231.766	31.534	232.991
	04					Invatamant secundar		517.390	433.620	433.620	433.620	415.801	17.819	416.617
	01					Invatamant secundar inferior		517.390	433.620	433.620	433.620	415.801	17.819	416.617
	50					Alte cheltuieli in domeniul invatamantului		5.000	4.000	4.000	4.000		4.000	
6702						CULTURA, RECREERE SI RELIGIE								
	03					CULTURA, RECREERE SI RELIGIE		392.000	379.800	379.800	379.800	108.493	271.307	94.467
	02					Servicii culturale		207.000	194.800	194.800	194.800	68.788	126.012	67.185
						Biblioteci publice comunale, orasenesi, municipale		7.000	7.000	7.000	7.000		7.000	
6702	03	06				Casa de cultura		200.000	187.800	187.800	187.800	68.788	119.012	67.185
	05					Servicii recreative si sportive		185.000	185.000	185.000	185.000	39.705	145.295	27.282
	01					Sport		135.000	135.000	135.000	135.000	24.055	110.945	11.632
	03					Intretinere gradini publice, parcuri zone verzi, baze sportive si de agrement		50.000	50.000	50.000	50.000	15.650	34.350	15.650
6802						ASIGURARI SI ASISTENTA SOCIALA								
	05					ASIGURARI SI ASISTENTA SOCIALA		710.000	597.300	597.300	597.300	436.974	160.326	478.817
						Asistenta sociala in caz de boli si invaliditati								
	05	02				Asistenta sociala in caz de invaliditate		467.000	377.000	377.000	377.000	286.644	90.356	324.482
	11					Crese		467.000	377.000	377.000	377.000	286.644	90.356	324.482
	15					Prevenirea excluderii sociale		213.000	194.300	194.300	194.300	144.550	49.750	148.555
	01					Ajutor social		20.000	16.000	16.000	16.000	780	15.220	780
	50					Alte cheltuieli in domeniul asigurarilor si asistentei sociale		20.000	16.000	16.000	16.000	780	15.220	780
6802	50	50				Alte cheltuieli in domeniul asistentei		10.000	10.000	10.000	10.000	5.000	5.000	5.000

Capi- tol	Sub- capi- tol	Pa- ra- graf	Cri- pa / titu col	Ali- ne- at	Denumire indicator	Credite de angajament	Credite bugetare			Angajamente legale	Plati efectuate	Angajamente legale de platit	Cheltuieli efective
							anuale aprobat la finele perioadei de raportare	2	3				
			A		B	I					7=5-6	8	
8702					ALTE ACTIUNI ECONOMICE		57.000	47.000	47.000	47.000	21.217	25.783	25.618
	04				Turism		57.000	47.000	47.000	47.000	21.217	25.783	25.618

*del birou,
Adela Popescu*



*Furnizat,
Tudore Burcea
19*

DETALIEREA CHELTUIELILOR
- buget local -
30.09.2017

Capi- tol	Sub- capi- tol	Pa- ra- graf	Cru- pa / titlu	Ar- fi- col	Ali- ne- at	Denumire indicator	Credite de angajament	Credite bugetare			Angajamente legale	Plati efectuate	Angajamente legale de platit	Cheltuieli efective
								anuale aprobrate la finele perioadei de raportare	2	3				
5002						B	1	3	4	5	6	7=5-6	8	
						TOTAL CHELTUIELI								
						TOTAL CHELTUIELI								
						CHELTUIELI CURENTE								
						TITLUL I CHELTUIELI DE PERSONAL								
						Cheltuieli salariale in bani								
						Salarii de baza								
						Sporuri pentru conditii de munca								
						Fond aferent platii cu ora								
						Indemnizatii platite unor persoane din afara unitatii								
						Contributii								
						Contributii de asigurari sociale de stat								
						Contributii de asigurari de somaj								
						Contributii de asigurari sociale de sanatate								
						Contributii de asigurari pentru accidente de munca si boli profesionale								
						Contributii pentru concedii si indemnizatii								
						TITLUL II BUNURI SI SERVICII								
						Bunuri si servicii								
						Furnituri de birou								
						Materiale pentru curatenie								
						Incalzit, iluminat si forta motrica								
						Carburanti si lubrifianti								

Capi- tol	Sub- capi- tol	Pa- ra- graf	Cru- pa / Titlu	Ar- ti- col	Ali- ne- at	Denumire indicator	Credite de angajament	Credite bugetare			Angajamente legale	Plati efectuate	Angajamente legale de platit	Cheltuieli efective
								anuale aprobrate la finele perioadei de raportare	trimestriale cumulate					
A						B	1	2	3	4	5	6	7=5-6	8
5002		20 01	07			Transport		12.000	8.500	8.500	8.500	7.616	884	7.616
		20 01	08			Posta, telecomunicatii, radio, tv, internet		24.000	23.000	23.000	23.000	13.716	9.284	13.716
5002		20 01	09			Materiale si prestari de servicii cu caracter functional		20.000	20.000	20.000	20.000	9.499	10.501	9.499
5002		20 01	30			Alte bunuri si servicii pentru intretinere si functionare		1.224.990	1.186.990	1.186.990	1.186.990	711.927	475.063	829.308
		20 02				Reparatii curente		355.000	295.000	295.000	295.000	98.718	196.282	94.720
		20 03				Hrana		8.000	6.000	6.000	6.000	2.410	3.590	2.410
		20 03	01			Hrana pentru oameni		8.000	6.000	6.000	6.000	2.410	3.590	2.410
		20 05				Bunuri de natura obiectelor de inventar		21.000	21.000	21.000	21.000	19.777	1.223	402
		20 05	30			Alte obiecte de inventar		21.000	21.000	21.000	21.000	19.777	1.223	402
		20 06				Deplasari, detasari, transferari		112.000	110.000	110.000	110.000	89.150	20.850	89.150
		20 06	01			Deplasari interne, detasari, transferari		112.000	110.000	110.000	110.000	89.150	20.850	89.150
		20 11				Carti, publicatii si materiale documentare		2.000	2.000	2.000	2.000		2.000	
5002		20 12				Consultanta si expertiza		7.000	7.000	7.000	7.000	6.900	100	6.900
		20 13				Pregatire profesionala		28.000	28.000	28.000	28.000	22.730	5.270	22.730
		50				TITLUL V FONDURI DE REZERVA		10.000	10.000	10.000				
		50 04				Fond de rezerva bugetara la dispozitia autoritatilor locale		10.000	10.000	10.000				
5002		57				TITLUL VIII ASISTENTA SOCIALA		255.000	205.000	205.000	205.000	135.343	69.657	151.622
		57 02				Ajutoare sociale		255.000	205.000	205.000	205.000	135.343	69.657	151.622
		57 02	01			Ajutoare sociale in numerar		250.000	201.000	201.000	201.000	135.343	65.657	151.622
		57 02	03			Tichete de cresa si tichete sociale pentru gradinita		5.000	4.000	4.000	4.000		4.000	

Capi- tot	Sub- capi- tot	Pa- ra- graf	Grup- pa / Titlu	Ar- ti- col	Ali- ne- at	Denumire indicator	Credite de angajament	Credite bugetare			Angajamente legale	Plati efectuate	Angajamente legale de platiif	Cheltuieli efective
								anuale aprobrate la finele perioadei de raportare	trimestriale cumulate					
A						B	1	2	3	4	5	6	7=5-6	8
5002			59			TITLUL XI ALTE CHELTUIELI		5.000	5.000	5.000	5.000	5.000	5.000	
			59	01		Burse		5.000	5.000	5.000	5.000	5.000	5.000	
			70			CHELTUIELI DE CAPITAL		132.000	132.000	132.000	132.000	132.000	120.000	191.321
			71			TITLUL XIII ACTIVE NEFINANCIARE		132.000	132.000	132.000	132.000	132.000	120.000	191.321
			71	01		Active fixe		132.000	132.000	132.000	132.000	132.000	120.000	191.321
			71	01	02	Masini, echipamente si mijloace de transport								173.131
5002			71	01	03	Mobilier, aparatura biroutica si alte active corporale								5.331
5002			71	01	30	Alte active fixe (inclusiv reparatii capitale)		132.000	132.000	132.000	132.000	132.000	120.000	12.859
5100						Partea I-a SERVICII PUBLICE GENERALE		1.688.490	1.545.490	1.535.490	1.535.490	1.535.490	390.084	1.361.832
5102						AUTORITATI PUBLICE SI ACTIUNI EXTERNE		1.678.490	1.535.490	1.535.490	1.535.490	1.535.490	390.084	1.361.832
						AUTORITATI PUBLICE SI ACTIUNI EXTERNE		1.646.490	1.503.490	1.503.490	1.503.490	1.503.490	358.084	1.170.511
			01			CHELTUIELI CURENTE		1.110.000	967.000	967.000	967.000	713.370	253.630	761.482
			10	01		TITLUL I CHELTUIELI DE PERSONAL		907.000	792.000	792.000	792.000	584.491	207.509	623.519
			10	01		Cheltuieli salariale in bani		781.000	676.000	676.000	676.000	491.930	184.070	531.483
			10	01	01	Salarii de baza		36.000	36.000	36.000	36.000	35.788	212	31.900
			10	01	05	Sporuri pentru conditii de munca								
			10	01	12	Indemnizatii platite unor persoane din afara unitatii		90.000	80.000	80.000	80.000	56.773	23.227	60.136
5102			10	03		Contributii		203.000	175.000	175.000	175.000	128.879	46.121	137.963
			10	03	01	Contributii de asigurari sociale de stat		144.000	124.000	124.000	124.000	92.350	31.650	98.383
5102			10	03	02	Contributii de asigurari de somaj		5.000	4.000	4.000	4.000	2.839	1.161	3.029

Capi- fol	Sub- capi- fol	Pa- ra- graf	Gru- pa / titlu	Ar- fi- col	Ali- ne- at	Denumire indicator	Credite de angajament	Credite bugetare		Angajamente legale de platit	Plati efectuate	Angajamente legale	Cheltuieli efective		
								anuale aprobrate la finele perioadei de raportare	trimestriale cumulate						
A						B	1	2	3	4	5	6	7-5-6	8	
5102		71	01	02		Masini, echipamente si mijloace de transport									
5102		71	01	03		Mobilier, aparatura birou si alte active corporale									
5102		71	01	30		Alte active fixe (inclusiv reparatii capitale)		32.000	32.000	32.000		32.000		173.131	
5402						ALTE SERVICII PUBLICE GENERALE		10.000	10.000	10.000				5.331	
			01			ALTE SERVICII PUBLICE GENERALE		10.000	10.000	10.000					
			50			CHELTUIELI CURENTE		10.000	10.000	10.000					
			50	04		TITLUL V FONDURI DE REZERVA		10.000	10.000	10.000					
						Fond de rezerva bugetara la dispozitia autoritatilor locale		10.000	10.000	10.000				12.859	
6000															
	02					Partea II-a APARARE, ORDINE PUBLICA SI SIGURANTA NATIONALA		5.000	5.000	5.000		5.000		1.580	
6102						ORDINE PUBLICA SI SIGURANTA NATIONALA		5.000	5.000	5.000		5.000		1.580	
			01			CHELTUIELI CURENTE		5.000	5.000	5.000		5.000		1.580	
			20			TITLUL II BUNURI SI SERVICII		5.000	5.000	5.000		5.000		1.580	
			20	01		Bunuri si servicii		5.000	5.000	5.000		5.000		1.580	
			20	01	30	Alte bunuri si servicii pentru intretinere si functionare		5.000	5.000	5.000		5.000		1.580	
6500								2.124.500	1.837.600	1.837.600		1.837.600		1.359.587	
6502						Partea III-a CHELTUIELI SOCIAL-CULTURALE INVATAMANT		1.022.500	860.500	860.500		860.500		786.303	
						INVATAMANT		1.022.500	860.500	860.500		860.500		786.303	

Capi- tol	Sub- capi- tol	Pa- ra- graf	Gru- pa / titlu	Al- ne- at	Denumire indicator	Credite de angajament	Credite bugetare		Angajamente bugetare	Angajamente legale	Plati efectuate	Angajamente legale de platit	Cheltuieli efective
							anuale aprobrate la finele perioadei de raportare	trimestriale cumulate					
A					B	I	2	3	4	5	6	7=5-6	8
6502	01				CHELTUIELI CURENTE		1.022.500	860.500	860.500	860.500	780.887	79.613	786.303
	10				TITLUL I CHELTUIELI DE PERSONAL		902.000	761.000	761.000	761.000	697.928	63.072	708.988
	10	01			Cheltuieli salariale in bani		755.790	627.790	627.790	627.790	571.969	55.821	580.361
	10	01	01		Salarii de baza		753.890	625.890	625.890	625.890	570.069	55.821	578.461
	10	01	11		Fond aferent platii cu ora		1.900	1.900	1.900	1.900	1.900		1.900
	10	03			Contributii		146.210	133.210	133.210	133.210	125.959	7.251	128.627
	10	03	01		Contributii de asigurari sociale de stat		101.510	93.110	93.110	93.110	88.977	4.133	90.509
6502	10	03	02		Contributii de asigurari de somaj		3.050	2.800	2.800	2.800	2.800		2.757
	10	03	03		Contributii de asigurari sociale de sanatate		35.950	31.770	31.770	31.770	29.379	2.391	29.976
6502	10	03	04		Contributii de asigurari pentru accidente de munca si boli profesionale		1.160	1.070	1.070	1.070	919	151	934
6502	10	03	06		Contributii pentru concedii si indemnizatii		4.560	4.460	4.460	4.460	3.884	576	4.451
6502	20	01			TITLUL II BUNURI SI SERVICII		110.500	90.500	90.500	90.500	82.959	7.541	77.315
	20	01	01		Bunuri si servicii		78.500	60.500	60.500	60.500	53.519	6.981	51.788
	20	01	01		Furnituri de birou		6.000	4.000	4.000	4.000	2.187	1.813	2.187
	20	01	02		Materiale pentru curatenie		6.000	4.500	4.500	4.500	4.500		4.312
	20	01	03		Incalzit, iluminat si forta motrica		11.000	9.000	9.000	9.000	8.632	368	8.632
	20	01	05		Carburanti si lubrifianti		10.000	8.000	8.000	8.000	4.975	3.025	3.975
	20	01	07		Transport		12.000	8.500	8.500	8.500	7.616	884	7.616
	20	01	08		Posta, telecomunicatii, radio, tv, internet		4.000	3.000	3.000	3.000	2.110	890	2.110
6502	20	01	30		Alte bunuri si servicii pentru intretinere si functionare		29.500	23.500	23.500	23.500	23.499	1	22.956

Capi- tol	Sub- capi- tol	Pa- ra- gra- ful	Gru- pa / Titlu	Ar- ti- col	Ali- ne- at	Denumire indicator	Credite de angajament	Credite bugetare		Angajamente bugetare	Angajamente legale	Plati efectuate	Angajamente legale de platit	Cheltuieli efective
								anuale aprobrate la finele perioadei de raportare	trimestriale cumulate					
A						B	I	2	3	4	5	6	7=5-6	8
6502		20	02			Reparatii curente		25.000	25.000	25.000	25.000	24.939	61	20.941
		20	05			Bunuri de natura obiectelor de inventar								85
		20	05	30		Alte obiecte de inventar								85
		20	06			Deplasari, detasari, transferari		7.000	5.000	5.000	5.000	4.501	499	4.501
		20	06	01		Deplasari interne, detasari, transferari		7.000	5.000	5.000	5.000	4.501	499	4.501
		57				TITLUL VIII ASISTENTA SOCIALA		5.000	4.000	4.000	4.000		4.000	
		57	02			Ajutoare sociale		5.000	4.000	4.000	4.000		4.000	
		57	02	03		Tichete de cresa si tichete sociale pentru gradinita		5.000	4.000	4.000	4.000		4.000	
6502		59				TITLUL XI ALTE CHELTUIELI		5.000	5.000	5.000	5.000		5.000	
		59	01			Burse		5.000	5.000	5.000	5.000		5.000	
6702						CULTURA, RECREERE SI RELIGIE								
						CULTURA, RECREERE SI RELIGIE		392.000	379.800	379.800	379.800	108.493	271.307	94.467
		01				CHELTUIELI CURENTE		292.000	279.800	279.800	279.800	96.493	183.307	94.467
		10				TITLUL I CHELTUIELI DE PERSONAL		104.000	91.800	91.800	91.800	55.773	36.027	59.170
		10	01			Cheltuieli salariale in bani		84.000	74.000	74.000	74.000	45.693	28.307	48.435
		10	01	01		Salarii de baza		79.900	69.900	69.900	69.900	41.603	28.297	44.877
		10	01	05		Sporuri pentru conditii de munca		4.100	4.100	4.100	4.100	4.090	10	3.558
		10	03			Contributii		20.000	17.800	17.800	17.800	10.080	7.720	10.735
		10	03	01		Contributii de asigurari sociale de stat		14.000	12.000	12.000	12.000	7.219	4.781	7.652
6702		10	03	02		Contributii de asigurari de somaj		500	500	500	500	228	272	242
		10	03	03		Contributii de asigurari sociale de sanatate		4.500	4.500	4.500	4.500	2.378	2.122	2.520
6702		10	03	04		Contributii de asigurari pentru accidente de munca si boli profesionale		200	200	200	200	70	130	74

Capi- tol	Sub- capi- tol	Pa- ra- gra- ful	Cru- pa / Titlu	Ar- ti- col	Ali- ne- at	Denumire indicator	Credite de angajament	Credite bugetare		Angajamente legale	Plati efectuate	Angajamente legale de platit	Cheltuieli efective	
								anuale aprobrate la finele perioadei de raportare	trimestriale cumulate					
A						B	1	2	3	4	5	6	7=5-6	8
6802	10	03				Contributii		64.000	53.300	53.300	38.025	15.275	42.800	
	10	03	01			Contributii de asigurari sociale de stat		45.000	37.000	37.000	27.407	9.593	30.700	
6802	10	03	02			Contributii de asigurari de somaj		1.500	1.500	1.500	839	661	947	
	10	03	03			Contributii de asigurari sociale de sanatate		15.000	12.500	12.500	8.746	3.754	9.878	
6802	10	03	04			Contributii de asigurari pentru accidente de munca si boli profesionale		700	700	700	263	437	293	
6802	10	03	06			Contributii pentru concedii si indemnizatii		1.800	1.600	1.600	770	830	982	
6802	20	01				TITLUL II BUNURI SI SERVICII		114.000	109.000	109.000	90.280	18.720	90.280	
	20	01	01			Bunuri si servicii		13.000	10.000	10.000	1.611	8.389	1.611	
	20	01	02			Materiale pentru curatenie		5.000	4.000	4.000	1.391	2.609	1.391	
	20	01	30			Alte bunuri si servicii pentru intretinere si functionare		8.000	6.000	6.000	220	5.780	220	
6802	20	02				Reparatii curente		75.000	75.000	75.000	73.779	1.221	73.779	
	20	03				Hrana		8.000	6.000	6.000	2.410	3.590	2.410	
	20	03	01			Hrana pentru oameni		8.000	6.000	6.000	2.410	3.590	2.410	
	20	05				Bunuri de natura obiectelor de inventar		1.000	1.000	1.000		1.000		
	20	05	30			Alte obiecte de inventar		1.000	1.000	1.000		1.000		
	20	06				Deplasari, detasari, transferari		14.000	14.000	14.000	10.040	3.960	10.040	
	20	06	01			Deplasari interne, detasari, transferari		14.000	14.000	14.000	10.040	3.960	10.040	
	20	13				Pregatire profesionala		3.000	3.000	3.000	2.440	560	2.440	
	57					TITLUL VIII ASISTENTA SOCIALA		250.000	201.000	201.000	135.343	65.657	151.622	
	57	02				Ajutoare sociale		250.000	201.000	201.000	135.343	65.657	151.622	
	57	02	01			Ajutoare sociale in numerar		250.000	201.000	201.000	135.343	65.657	151.622	

Capi- tol	Sub- capi- tol	Pa- ra- graf	Cru- pa / Titlu	Ar- fi- col	Ali- ne- at	Denumire indicator	Credite de angajament	Credite bugetare		Angajamente bugetare	Angajamente legale	Plati efectuate	Angajamente legale de platit	Cheltuieli efective
								anuale aprobat la finele perioadei de raportare	trimestriale cumulate					
A						B	I	2	3	4	5	6	7=5-6	8
7000	02					Pantea IV-a SERVICII SI DEZVOLTARE PUBLICA, LOCUINTE, MEDIU SI APE LOCUINTE, SERVICII SI DEZVOLTARE PUBLICA LOCUINTE, SERVICII SI DEZVOLTARE PUBLICA CHELTUIELI CURENTE		1.143.000	1.084.000	1.084.000	1.084.000	635.563	448.437	699.140
7002	01					TITLUL II BUNURI SI SERVICII		394.000	364.000	364.000	364.000	128.789	235.211	61.887
	20					Bunuri si servicii		394.000	364.000	364.000	364.000	128.789	235.211	61.887
	20	01				Incalzit, iluminat si forta motrica		394.000	364.000	364.000	364.000	128.789	235.211	61.887
	20	01	03			Alte bunuri si servicii pentru intretinere si functionare		100.000	100.000	100.000	100.000	61.887	38.113	61.887
	20	01	30			PROTECTIA MEDIULUI		294.000	264.000	264.000	264.000	66.902	197.098	61.887
7402	01					PROTECTIA MEDIULUI		749.000	720.000	720.000	720.000	506.774	213.226	637.253
	10					CHELTUIELI CURENTE		749.000	720.000	720.000	720.000	506.774	213.226	637.253
	10	01				TITLUL I CHELTUIELI DE PERSONAL		219.000	190.000	190.000	190.000	136.189	53.811	144.833
	10	01	01			Cheltuieli salariale in bani		178.000	155.000	155.000	155.000	111.565	43.435	119.553
	10	01	01			Salarii de baza		167.300	144.300	144.300	144.300	100.929	43.371	108.975
	10	01	05			Sporuri pentru conditii de munca		10.700	10.700	10.700	10.700	10.636	64	9.578
	10	03				Contributii		41.000	35.000	35.000	35.000	24.624	10.376	26.280
	10	03	01			Contributii de asigurari sociale de stat		28.500	23.500	23.500	23.500	17.632	5.868	18.733
7402	10	03	02			Contributii de asigurari de somaj		1.000	1.000	1.000	1.000	599	441	593
	10	03	03			Contributii de asigurari sociale de sanatate		9.500	8.500	8.500	8.500	5.802	2.698	6.165
7402	10	03	04			Contributii de asigurari pentru accidente de munca si boli profesionale		500	500	500	500	168	332	179

Capi- tol	Sub- capi- tol	Pa- ra- graf	Cru- pa / Titlu	Ar- ti- col	Ali- ne- at	Denumire indicator	Credite de angajament	Credite bugetare		Angajamente legale de planif	Plati. efectuate	Angajamente legale	Cheltuieli efective	
								anuale aprobrate la finele perioadei de raportare	trimestriale cununate					
A						B	1	2	3	4	5	6	7=5-6	8
7402			10	03	06	Contributii pentru concedii si indemnizatii		1.500	1.500	1.500	463	1.500	610	
7402			20			TITLUL II BUNURI SI SERVICII		530.000	530.000	530.000	370.585	530.000	492.420	
			20	01		Bunuri si servicii		530.000	530.000	530.000	370.585	530.000	492.420	
			20	01	05	Carburanti si lubrifianti		60.000	60.000	60.000	44.738	60.000	40.706	
			20	01	30	Alte bunuri si servicii pentru intretinere si functionare		470.000	470.000	470.000	325.847	470.000	451.714	
8000						Partea V-a ACTIUNI ECONOMICE		237.000	167.000	167.000	21.217	167.000	90.757	
8302			02			AGRICULTURA, SILVICULTURA, SI VANATOARE								
8302						AGRICULTURA, SILVICULTURA, SI VANATOARE								
8302			01			CHELTUIELI CURENTE								
8302			20			TITLUL II BUNURI SI SERVICII								
			20	01		Bunuri si servicii								
			20	01	30	Alte bunuri si servicii pentru intretinere si functionare		180.000	120.000	120.000		120.000	65.139	
8402						TRANSPORTURI		180.000	120.000	120.000		120.000	65.139	
			01			CHELTUIELI CURENTE								
			20			TITLUL II BUNURI SI SERVICII		180.000	120.000	120.000		120.000	65.139	
			20	02		Reparatii curente		180.000	120.000	120.000		120.000	65.139	
8702						ALTE ACTIUNI ECONOMICE		57.000	47.000	47.000	21.217	47.000	25.618	
			01			CHELTUIELI CURENTE		57.000	47.000	47.000	21.217	47.000	25.618	

Capi- tol	Sub- capi- tol	Pa- ra- graf	Cru- pa / Titlu	Ar- ti- col	Ali- ne- at	Denumire indicator	Credite de angajament	Credite bugetare		Angajamente bugetare	Angajamente legale	Plati efectuate	Angajamente legale de platit	Cheltuieli efective
								anuale aprobrate la finele perioadei de raportare	trimestriale cumulate					
A						B	I	2	3	4	5	6	7=5-6	8
8702	10	01				TITLUL I CHELTUIELI DE PERSONAL		33.000	23.000	23.000	23.000	14.979	8.021	19.380
	10	01				Cheltuieli salariale in bani		26.500	18.500	18.500	18.500	12.234	6.266	15.826
	10	01	01			Salarii de baza		25.500	17.500	17.500	17.500	11.414	6.086	15.006
	10	01	05			Sporuri pentru conditii de munca		1.000	1.000	1.000	1.000	820	180	820
	10	03				Contributii		6.500	4.500	4.500	4.500	2.745	1.755	3.554
	10	03	01			Contributii de asigurari sociale de stat		4.500	3.000	3.000	3.000	1.934	1.066	2.502
8702	10	03	02			Contributii de asigurari de somaj		200	200	200	200	63	137	81
	10	03	03			Contributii de asigurari sociale de sanatate		1.500	1.000	1.000	1.000	637	363	824
8702	10	03	04			Contributii de asigurari pentru accidente de munca si boli profesionale		100	100	100	100	20	80	25
8702	10	03	06			Contributii pentru concedii si indemnizatii		200	200	200	200	91	109	122
8702	20	01				TITLUL II BUNURI SI SERVICII		24.000	24.000	24.000	24.000	6.238	17.762	6.238
	20	01				Bunuri si servicii		17.000	17.000	17.000	17.000	1.198	15.802	1.198
	20	01	30			Alte bunuri si servicii pentru intretinere si functionare		17.000	17.000	17.000	17.000	1.198	15.802	1.198
8702	20	06				Deplasari, detasari, transferari		5.000	5.000	5.000	5.000	3.040	1.960	3.040
	20	06	01			Deplasari interne, detasari, transferari		5.000	5.000	5.000	5.000	3.040	1.960	3.040
	20	13				Pregatire profesionala		2.000	2.000	2.000	2.000	2.000	2.000	2.000



Conducatorul institutiei,
Tudose Mircea Adrian

Conducatorul compartimentului
financiar-contabil
Olteanu Radu

Capi- tol	Sub- capi- tol	Pa- ra- gra- ful	Ar- ti- col	Ali- ne- at	Denumire indicator	Prevederi bugetare anuale aprobrate la finele perioadei de raportare		Prevederi bugetare trimestriale cumulate	Drepturi constatate			Incasari realizate	Stingeri pe alte cai decat incasari	Drepturi constatate de incasat	
						I	2		Total, din care: 3=4+5	din anii precedenti	din anul curent				4
0702	02	01			B										
					fizice	65.000	55.000		71.338	41.338	30.000	49.656			21.682
					Impozit si taxa pe teren de la persoane juridice										
					Taxe judiciare de timbru si alte taxe de timbru	46.000	41.000		41.447	21.447	20.000	27.282			14.165
					Alte impozite si taxe pe proprietate	4.000	4.000		3.530		3.530	3.530			
					A4 IMPOZITE SI TAXE PE BUNURI SI SERVICII	1.000	1.000		297		297	297			
					SUME DEFALCATE DIN TVA	1.681.500	1.402.000		1.289.238	42.984	1.246.254	1.254.982			34.256
					Sume defalcate din taxa pe valoarea adaugata pentru finantarea cheltui- rilor descentralizate la nivelul comunelor, oraselor, municipiilor, sectoarelor si Municipiului Bucuresti	1.600.500	1.321.000		1.204.036		1.204.036	1.204.036			
					Sume defalcate din taxa pe valoarea adaugata pentru echilibrarea bugetelor locale	1.428.500	1.174.000		1.057.036		1.057.036	1.057.036			
1602					TAXE PE UTILIZAREA BUNURILOR, AUTORIZAREA UTILIZARI BUNURILOR SAU PE DESFASURAREA DE ACTIVITATI	172.000	147.000		147.000		147.000	147.000			
					Impozit pe mijloacele de transport	81.000	81.000		85.202	42.984	42.218	50.946			34.256
					Impozit pe mijloacele de transport detinute de persoane fizice*)	45.000	45.000		70.009	42.009	28.000	39.200			30.809
					Impozit pe mijloace de transport detinute persoane de juridice*)	34.000	34.000		59.521	39.521	20.000	29.886			29.635
					Taxe si tarife pentru eliberarea de licente si autorizatii de functionare	11.000	11.000		10.488	2.488	8.000	9.314			1.174
03						36.000	36.000		15.193	975	14.218	11.746			3.447

Capi- tol	Sub- capi- tol	Pa- ra- gra- ful	Ar- ti- col	Al- ne- at	Denumire indicator	Prevederi anuale aprobate la finele perioadei de raportare		Prevederi bugetare trimestriale cumulate	Drepturi constatate		Incasari realizate	Stingeri pe alte cai decat incasari	Drepturi constatate de incasat
						1	2		Total, din care:	din anii precedenti			
A					B								
1800	02				A6. ALTE IMPOZITE SI TAXE FISCALE								
1802					ALTE IMPOZITE SI TAXE FISCALE	4.000	3.000	3.188	1.888	1.300	1.415		1.773
50					Alte impozite si taxe	4.000	3.000	3.188	1.888	1.300	1.415		1.773
2900	02				C. VENITURI NEFISCALE	4.000	3.000	3.188	1.888	1.300	1.415		1.773
3000					C1. VENITURI DIN PROPRIETATE	233.490	233.490	400.976	191.172	209.804	217.492		183.484
3002					VENITURI DIN PROPRIETATE	32.000	32.000	23.384	3.384	20.000	19.258		4.126
05					Venituri din concesiuni si inchirieri	32.000	32.000	23.384	3.384	20.000	19.258		4.126
30					Alte venituri din concesiuni si inchirieri de catre institutiile publice	32.000	32.000	23.384	3.384	20.000	19.258		4.126
3300	02				C2. VANZARI DE BUNURI SI SERVICII	201.490	201.490	377.592	187.788	189.804	198.234		179.358
3302					VENITURI DIN PRESTARI DE SERVICII SI ALTE ACTIVITATI	175.000	175.000	76.214		76.214	76.214		4.126
08					Venituri din prestari de servicii	172.000	172.000	75.194		75.194	75.194		
10					Contributia parintilor sau sustinatorilor legali pentru intretinerea copiilor in crese	3.000	3.000	1.020		1.020	1.020		
3402					VENITURI DIN TAXE ADMINISTRATIVE, ELIBERARI PERMISE	1.000	1.000	80		80	80		
02					Taxe extrajudiciare de timbru	1.000	1.000	80		80	80		
3502					AMENZI, PENALITATI SI CONFISCARI	41.000	41.000	204.328	186.328	18.000	26.200		178.128
01					Venituri din amenzi si alte sanctiuni aplicate potrivit dispozitiilor legale	41.000	41.000	204.328	186.328	18.000	26.200		178.128
02					Venituri din amenzi si alte sanctiuni aplicate de catre alte institutii de specialitate	41.000	41.000	204.328	186.328	18.000	26.200		178.128
3602					DIVERSE VENITURI	100.000	100.000	108.970	1.460	107.510	107.740		1.230

Capi-Sub- tol	Pa- ra- graf	Gru- pa / Titlu	Ar- ti- col	Ali- ne- at	Denumire indicator	Prevederi anuale aprobate la finele perioadei de raportare		Prevederi bugetare trimestriale cumulate		Drepturi constatate			Incasari realizate	Stingeri pe alte cai decat incasari	Drepturi constatate de incasat
						I	2	Total, din care: 3=4+5	din anii precedenti	din anul curent	4	5			
A					B										
3602	50				Alte venituri	100.000	100.000	108.970	1.460	107.510	107.740	107.740			8-3-6-7
3702					TRANSFERURI VOLUNTARE, ALTELE DECAT SUBVENTIILE										1.230
03					Varsaminte din sectiunea de functionare pentru finantarea sectiunii de dezvoltare a bugetului local (cu semnul minus)	-115.510	-115.510	-12.000		-12.000	-12.000	-12.000			
4000	02				III OPERATIUNI FINANCIARE	-115.510	-115.510	-12.000		-12.000	-12.000	-12.000			
4002					INCASARI DIN RAMBURSAREA IMPRUMUTURILOR ACORDATE			811.027		811.027	811.027	811.027			
11					Sume din excedentul anului precedent pentru acoperirea golurilor temporare de casa ale sectiunii de functionare			811.027		811.027	811.027	811.027			
4100	02				IV. SUBVENTII	115.000	113.000	811.027		811.027	811.027	811.027			
4200					SUBVENTII DE LA ALTE NIVELE ALE ADMINISTRATIEI PUBLICE			316		316	316	316			
4202					SUBVENTII DE LA BUGETUL DE STAT	115.000	113.000	316		316	316	316			
34					Subventii pentru acordarea ajutorului pentru incalzirea locuintei cu lemne, carbuni, combustibili petrolieri	8.000	6.000	316		316	316	316			
4302					SUBVENTII DE LA ALTE ADMINISTRATII	8.000	6.000	316		316	316	316			
34					Sume alocate din bugetul ANCFI pentru finantarea lucrarilor de inregistrare sistemica din cadrul Programului national de cadastru si carte funciara	107.000	107.000	316		316	316	316			
						107.000	107.000								



Primar,
Tuducă Gheorghe Adulian

Sef Serviu,
Adrian Radu

CONTUL DE EXECUTIE AL BUGETULUI LOCAL - CHELTUIELI
SECTIUNEA DE FUNCTIONARE
30.09.2017

Capi- tol	Sub- capi- tol	Pa- ra- graf	Gr- pa / Titlu	Ali- ne- at	Denumire indicator	Credite de angajament	Credite bugetare			Angajamente legale	Plati efectuate	Angajamente legale de platit	Cheltuieli efective
							anuale aprobat la finele perioadei de raportare	2	3				
5002			A		B	1							
	01				TOTAL CHELTUIELI		5.065.990	4.507.090	4.497.090	4.497.090	3.118.120	1.378.970	3.321.575
	10	01			CHELTUIELI CURENTE		5.065.990	4.507.090	4.497.090	4.497.090	3.118.120	1.378.970	3.321.575
	10	01			TITLUL I CHELTUIELI DE PERSONAL		2.714.000	2.320.100	2.320.100	2.320.100	1.829.590	490.510	1.930.768
	10	01			Cheltuieli salariale in bani		2.233.290	1.901.290	1.901.290	1.901.290	1.499.278	402.012	1.580.809
	10	01	01		Salarii de baza		2.085.490	1.763.490	1.763.490	1.763.490	1.385.253	378.237	1.469.321
	10	01	05		Sporuri pentru conditii de munca		55.900	55.900	55.900	55.900	55.352	548	49.452
	10	01	11		Fond aferent platii cu ora		1.900	1.900	1.900	1.900	1.900		1.900
	10	01	12		Indemnizatii platite unor persoane din afara unitatii		90.000	80.000	80.000	80.000	56.773	23.227	60.136
	10	03			Contributii		480.710	418.810	418.810	418.810	330.312	88.498	349.959
	10	03	01		Contributii de asigurari sociale de stat		337.510	292.610	292.610	292.610	235.519	57.091	248.479
	10	03	02		Contributii de asigurari de somaj		11.230	10.000	10.000	10.000	7.328	2.672	7.649
	10	03	03		Contributii de asigurari sociale de sanatate		113.450	99.270	99.270	99.270	77.356	21.934	81.787
	10	03	04		Contributii de asigurari pentru accidente de munca si boli profesionale		4.160	4.070	4.070	4.070	2.315	1.755	2.437
	10	03	06		Contributii pentru concedii si indemnizatii		14.360	12.860	12.860	12.860	7.814	5.046	9.607
	20	01			TITLUL II BUNURI SI SERVICII		2.081.990	1.966.990	1.966.990	1.966.990	1.153.187	813.803	1.239.185
	20	01	01		Bunuri si servicii		1.548.990	1.497.990	1.497.990	1.497.990	913.502	584.488	1.022.873
	20	01	01		Furnituri de birou		16.000	14.000	14.000	14.000	6.057	7.943	6.057
	20	01	02		Materiale pentru curatenie		21.000	18.500	18.500	18.500	9.640	8.860	9.452
	20	01	03		Incalzit, iluminat si forta motrica		111.000	109.000	109.000	109.000	70.519	38.481	70.519
	20	01	05		Carburanti si lubrifianti		120.000	118.000	118.000	118.000	84.528	33.472	76.706
	20	01	07		Transport		12.000	8.500	8.500	8.500	7.616	884	7.616

Capi- tol	Sub- capit ol	Pa- ra- gra- ful	Gru- pa / Titlu	Ar- fi- col	Ali- ne- at	Denumire indicator	Credite de angajament	Credite bugetare		Angajamente legale	Plati efectuate	Angajamente legale de platit	Cheltuieli efective	
								anuale aprobat la finele perioadei de raportare	trimestriale cumulate					
A						B	I	2	3	4	5	6	7=5-6	8
			20	01	08	Posta, telecomunicatii, radio, tv, internet		24.000	23.000	23.000	13.716	9.284	13.716	
			20	01	09	Materiale si prestari de servicii cu caracter functional		20.000	20.000	20.000	9.499	10.501	9.499	
			20	01	30	Alte bunuri si servicii pentru intretinere si functionare		1.224.990	1.186.990	1.186.990	711.927	475.063	829.308	
			20	02		Reparatii curente		355.000	295.000	295.000	98.718	196.282	94.720	
			20	03		Hrana		8.000	6.000	6.000	2.410	3.590	2.410	
			20	03	01	Hrana pentru oameni		8.000	6.000	6.000	2.410	3.590	2.410	
			20	05		Bunuri de natura obiectelor de inventar		21.000	21.000	21.000	19.777	1.223	402	
			20	05	30	Alte obiecte de inventar		21.000	21.000	21.000	19.777	1.223	402	
			20	06		Deplasari, detasari, transferari		112.000	110.000	110.000	89.150	20.850	89.150	
			20	06	01	Deplasari interne, detasari, transferari		112.000	110.000	110.000	89.150	20.850	89.150	
			20	11		Carti, publicatii si materiale documentare		2.000	2.000	2.000		2.000		
			20	12		Consultanta si expertiza		7.000	7.000	7.000	6.900	100	6.900	
			20	13		Pregatire profesionala		28.000	28.000	28.000	22.730	5.270	22.730	
			50			TITLUL V FONDURI DE REZERVA		10.000	10.000					
			50	04		Fond de rezerva bugetara la dispozitia autoritatilor locale		10.000	10.000					
			57			TITLUL VIII ASISTENTA SOCIALA		205.000	205.000	205.000	135.343	69.657	151.622	
			57	02		Ajutoare sociale		205.000	205.000	205.000	135.343	69.657	151.622	
			57	02	01	Ajutoare sociale in numerar		250.000	201.000	201.000				
			57	02	03	Tichete de cresa si tichete sociale pentru gradinita		5.000	4.000	4.000				
			59			TITLUL XI ALTE CHELTUIELI		5.000	5.000	5.000				

Capi- tol	Sub- capi- tol	Pa- ra- gra- ful	Gr- pa / titlu	Ar- ti- col	Ali- ne- at	Denumire indicator	Credite de angajament	Credite bugetare		Angajamente legale	Plati efectuate	Angajamente legale de platit	Cheltuieli efective		
								anuale aprobrate la finele perioadei de raportare	trimestriale cumulate						
A						B	I	2	3	4	5	6	7=5-6	8	
5100	02		59	01		Burse		5.000	5.000	5.000		5.000		5.000	
						Partea I-a SERVICII PUBLICE GENERALE		1.656.490	1.513.490	1.503.490	1.145.406	358.084	1.170.511		
5102						AUTORITATI PUBLICE SI ACTIUNI EXTERNE		1.646.490	1.503.490	1.503.490	1.145.406	358.084	1.170.511		
			01			CHELTUIELI CURENTE		1.646.490	1.503.490	1.503.490	1.145.406	358.084	1.170.511		
			10			TITLUL I CHELTUIELI DE PERSONAL		1.110.000	967.000	967.000	713.370	253.630	761.482		
			10	01		Cheltuieli salariale in bani		907.000	792.000	792.000	584.491	207.509	623.519		
			10	01	01	Salarii de baza		781.000	676.000	676.000	491.930	184.070	531.483		
			10	01	05	Sporuri pentru conditii de munca		36.000	36.000	36.000	35.788	212	31.900		
			10	01	12	Indemnizatii platite unor persoane din afara unitatii		90.000	80.000	80.000	56.773	23.227	60.136		
			10	03		Contributii		203.000	175.000	175.000	128.879	46.121	137.963		
			10	03	01	Contributii de asigurari sociale de stat		144.000	124.000	124.000	92.350	31.650	98.383		
			10	03	02	Contributii de asigurari de somaj		5.000	4.000	4.000	2.839	1.161	3.029		
			10	03	03	Contributii de asigurari sociale de sanatate		47.000	41.000	41.000	30.394	10.606	32.424		
			10	03	04	Contributii de asigurari pentru accidente de munca si boli profesionale		1.500	1.500	1.500	875	625	932		
			10	03	06	Contributii pentru concedii si indemnizatii		5.500	4.500	4.500	2.421	2.079	3.195		
			20			TITLUL II BUNURI SI SERVICII		536.490	536.490	536.490	432.036	104.454	409.029		
			20	01		Bunuri si servicii		416.490	416.490	416.490	327.563	88.927	319.016		
			20	01	01	Furnituri de birou		10.000	10.000	10.000	3.870	6.130	3.870		
			20	01	02	Materiale pentru curatenie		10.000	10.000	10.000	3.749	6.251	3.749		
			20	01	05	Carburanti si lubrifianti		50.000	50.000	50.000	34.815	15.185	32.025		
			20	01	08	Posta, telecomunicatii, radio, tv,									

Capi- tol	Sub- capi- tol	Pa- ra- graf	Cru- pa / titlu	Ar- fi- col	Ali- ne- at	Denumire indicator	Credite de angajament	Credite bugetare			Angajamente legale	Plati efectuate	Angajamente legale de platit	Cheltuieli efective
								anuale aprobate la finele perioadei de raportare	trimestriale cumulate					
A						B	1	2	3	4	5	6	7-5-6	8
						internet		20.000	20.000	20.000	20.000	11.606	8.394	11.606
	20	01	09			Materiala si prestari de servicii cu caracter functional		20.000	20.000	20.000	20.000	9.499	10.501	9.499
	20	01	30			Alte bunuri si servicii pentru intretinere si functionare		306.490	306.490	306.490	306.490	264.024	42.466	258.267
	20	05				Bunuri de natura obiectelor de inventar		15.000	15.000	15.000	15.000	14.777	223	317
	20	05	30			Alte obiecte de inventar		15.000	15.000	15.000	15.000	14.777	223	317
	20	06				Deplasari, detasari, transferari		80.000	80.000	80.000	80.000	66.336	13.664	66.336
	20	06	01			Deplasari interne, detasari, transferari		80.000	80.000	80.000	80.000	66.336	13.664	66.336
	20	12				Consultanta si expertiza		7.000	7.000	7.000	7.000	6.900	100	6.900
	20	13				Pregatire profesionala		18.000	18.000	18.000	18.000	16.460	1.540	16.460
5402						ALTE SERVICII PUBLICE GENERALE		10.000	10.000	10.000	10.000			
	01					CHELTUIELI CURENTE		10.000	10.000	10.000	10.000			
	50					TITLUL V FONDURI DE REZERVA		10.000	10.000	10.000	10.000			
	50	04				Fond de rezerva bugetara la dispozitia autoritatilor locale		10.000	10.000	10.000	10.000			
6000	02					Partea II-a APARARE, ORDINE PUBLICA SI SIGURANTA NATIONALA		5.000	5.000	5.000	5.000	1.580	3.420	1.580
6102						ORDINE PUBLICA SI SIGURANTA NATIONALA		5.000	5.000	5.000	5.000	1.580	3.420	1.580
	01					CHELTUIELI CURENTE		5.000	5.000	5.000	5.000	1.580	3.420	1.580
	20	01				TITLUL II BUNURI SI SERVICII		5.000	5.000	5.000	5.000	1.580	3.420	1.580
	20	01				Bunuri si servicii		5.000	5.000	5.000	5.000	1.580	3.420	1.580
	20	01	30			Alte bunuri si servicii pentru intretinere si functionare		5.000	5.000	5.000	5.000	1.580	3.420	1.580
6500	02					Partea III-a CHELTUIELI SOCIAL-CULTURALE		2.024.500	1.737.600	1.737.600	1.737.600	1.314.354	423.246	1.359.587
6502						INVATAMANT		1.022.500	860.500	860.500	860.500	780.887	79.613	786.303

Capi- tol	Sub- capi- tol	Pa- ra- graf	Gru- pa/ Titlu	Ar- fi- col	Ali- ne- at	Denumire indicator	Credite de angajament	Credite bugetare		Angajamente bugetare	Angajamente legale	Plati efectuate	Angajamente legale de platit	Cheltuieli efective
								anuale aprobrate la finele perioadei de raportare	trimestriale cumulate					
A						B	1	2	3	4	5	6	7=5-6	8
	01					CHELTUIELI CURENTE		1.022.500	860.500	860.500	860.500	780.887	79.613	786.303
	10					TITLUL I CHELTUIELI DE PERSONAL		902.000	761.000	761.000	761.000	697.928	63.072	708.988
	10	01				Cheltuieli salariale in bani		755.790	627.790	627.790	627.790	571.969	55.821	580.361
	10	01	01			Salarii de baza		753.890	625.890	625.890	625.890	570.069	55.821	578.461
	10	01	11			Fond aferent platii cu ora		1.900	1.900	1.900	1.900	1.900		1.900
	10	03				Contributii		146.210	133.210	133.210	133.210	125.959	7.251	128.627
	10	03	01			Contributii de asigurari sociale de stat		101.510	93.110	93.110	93.110	88.977	4.133	90.509
	10	03	02			Contributii de asigurari de somaj		3.050	2.800	2.800	2.800	2.800		2.757
	10	03	03			Contributii de asigurari sociale de sanatate		35.950	31.770	31.770	31.770	29.379	2.391	29.976
	10	03	04			Contributii de asigurari pentru accidente de munca si boli profesionale		1.160	1.070	1.070	1.070	919	151	934
	10	03	06			Contributii pentru concedii si indemnizatii		4.560	4.460	4.460	4.460	3.884	576	4.451
	20					TITLUL II BUNURI SI SERVICII		110.500	90.500	90.500	90.500	82.959	7.541	77.315
	20	01				Bunuri si servicii		78.500	60.500	60.500	60.500	53.519	6.981	51.788
	20	01	01			Furnituri de birou		6.000	4.000	4.000	4.000	2.187	1.813	2.187
	20	01	02			Materiale pentru curatenie		6.000	4.500	4.500	4.500	4.500		4.312
	20	01	03			Incalzit, iluminat si forta motrica		11.000	9.000	9.000	9.000	8.632	368	8.632
	20	01	05			Carburanti si lubrifianti		10.000	8.000	8.000	8.000	4.975	3.025	3.975
	20	01	07			Transport		12.000	8.500	8.500	8.500	7.616	884	7.616
	20	01	08			Posta, telecomunicatii, radio, tv, internet		4.000	3.000	3.000	3.000	2.110	890	2.110
	20	01	30			Alte bunuri si servicii pentru intretinere si functionare		29.500	23.500	23.500	23.500	23.499	1	22.956

Capi- tol	Sub- cap- tol	Pa- ra- graf	Cru- ps / titlu col	Ar- ti- col	Ali- ne- at	Denumire indicator	Credite de angajament	Credite bugetare		Angajamente legale	Plati efectuate	Angajamente legale de platit	Cheltuieli efective	
								anuale aprobat la finele perioadei de raportare	trimestriale cumulate					
A						B	I	2	3	4	5	6	7=5-6	8
						accidente de munca si boli profesionale		700	700	700		437	293	
	10	03	06			Contributii pentru concedii si indemnizatii		1.800	1.600	1.600		830	982	
	20	01				TITLUL II BUNURI SI SERVICII		114.000	109.000	109.000		18.720	90.280	
	20	01	02			Bunuri si servicii		13.000	10.000	10.000		8.389	1.611	
	20	01	02			Materiale pentru curatenie		5.000	4.000	4.000		2.609	1.391	
	20	01	30			Alte bunuri si servicii pentru intretinere si functionare		8.000	6.000	6.000		5.780	220	
	20	02				Reparatii curente		75.000	75.000	75.000		1.221	73.779	
	20	03				Hrana		8.000	6.000	6.000		3.590	2.410	
	20	03	01			Hrana pentru oameni		8.000	6.000	6.000		3.590	2.410	
	20	05				Bunuri de natura obiectelor de inventar		1.000	1.000	1.000		1.000	1.000	
	20	05	30			Alte obiecte de inventar		1.000	1.000	1.000		1.000	1.000	
	20	06				Deplasari, detasari, transferari		14.000	14.000	14.000		3.960	10.040	
	20	06	01			Deplasari interne, detasari, transferari		14.000	14.000	14.000		3.960	10.040	
	20	13				Pregatire profesionala		3.000	3.000	3.000		560	2.440	
	57					TITLUL VIII ASISTENTA SOCIALA		250.000	201.000	201.000		65.657	151.622	
	57	02				Ajutoare sociale		250.000	201.000	201.000		65.657	151.622	
	57	02	01			Ajutoare sociale in numerar		250.000	201.000	201.000		65.657	151.622	
7000	02					Partea IV-a SERVICII SI DEZVOLTARE		1.143.000	1.084.000	1.084.000		448.437	699.140	
						PUBLICA, LOCUINTE, MEDIU SI APE		394.000	364.000	364.000		235.211	61.887	
7002						LOCUINTE, SERVICII SI DEZVOLTARE PUBLICA		394.000	364.000	364.000		235.211	61.887	
	01					CHELTUIELI CURENTE		394.000	364.000	364.000		235.211	61.887	
	20					TITLUL II BUNURI SI SERVICII		394.000	364.000	364.000		235.211	61.887	
	20	01				Bunuri si servicii		394.000	364.000	364.000		235.211	61.887	
	20	01	03			Incalzit, iluminat si forta motrica		100.000	100.000	100.000		38.113	61.887	

Capi- tol	Sub- capi- tol	Pa- ra- graf	Cru- pa / titlu	Ar- ti- col	Ali- ne- at	Denumire indicator	Credite de angajament	Credite bugetare			Angajamente legale	Plati efectuate	Angajamente legale de platit	Cheltuieli efective	
								anuale aprobrate la finele perioadei de raportare	trimestriale cumulate						
A						B	1	2	3	4	5	6	7=5-6	8	
	01					CHELTUIELI CURENTE									65.139
	20					TITLUL II BUNURI SI SERVICII									65.139
	20	01				Bunuri si servicii									65.139
	20	01	30			Alte bunuri si servicii pentru intretinere si functionare									65.139
8402						TRANSPORTURI		180.000	120.000	120.000	120.000		120.000		
	01					CHELTUIELI CURENTE		180.000	120.000	120.000	120.000		120.000		
	20					TITLUL II BUNURI SI SERVICII		180.000	120.000	120.000	120.000		120.000		
	20	02				Reparatii curente		180.000	120.000	120.000	120.000		120.000		
8702						ALTE ACTIUNI ECONOMICE		57.000	47.000	47.000	47.000		47.000		
	01					CHELTUIELI CURENTE		57.000	47.000	47.000	47.000	21.217	25.783		25.618
	10					TITLUL I CHELTUIELI DE PERSONAL		33.000	23.000	23.000	23.000	14.979	8.021		19.380
	10	01				Cheltuieli salariale in bani		26.500	18.500	18.500	18.500	12.234	6.266		15.826
	10	01	01			Salarii de baza		25.500	17.500	17.500	17.500	11.414	6.086		15.006
	10	01	05			Sporuri pentru conditii de munca		1.000	1.000	1.000	1.000	820	180		820
	10	03				Contributii		6.500	4.500	4.500	4.500	2.745	1.755		3.554
	10	03	01			Contributii de asigurari sociale de stat		4.500	3.000	3.000	3.000	1.934	1.066		2.502
	10	03	02			Contributii de asigurari de somaj		200	200	200	200	63	137		81
	10	03	03			Contributii de asigurari sociale de sanatate		1.500	1.000	1.000	1.000	637	363		824
	10	03	04			Contributii de asigurari pentru accidente de munca si boli profesionale		100	100	100	100	20	80		25
	10	03	06			Contributii pentru concedii si indemnizatii		200	200	200	200	91	109		122
	20					TITLUL II BUNURI SI SERVICII		24.000	24.000	24.000	24.000	6.238	17.762		6.238

Pag. 11 - lei-

Capi- tol	Sub- capi- tol	Pa- ra- gra- ful	Cru- pa / titlu	Ar- ti- col	Ali- ne- at	Denumire indicator	Credite de angajament	Credite bugetare		Angajamente bugetare	Angajamente legale	Plati efectuate	Angajamente legale de platit	Cheltuieli efective			
								anuale aprobat la finele perioadei de raportare	trimestriale cumulate								
A		B		I		3		4		5		6		7=5-6		8	
	20	01				Bunuri si servicii	17.000	17.000	17.000	17.000	17.000	1.198	15.802	1.198	1.198		
	20	01	30			Alte bunuri si servicii pentru intretinere si functionare	17.000	17.000	17.000	17.000	17.000	1.198	15.802	1.198	1.198		
	20	06				Deplasari, detasari, transferari	5.000	5.000	5.000	5.000	5.000	3.040	1.960	3.040	3.040		
	20	06	01			Deplasari interne, detasari, transferari	5.000	5.000	5.000	5.000	5.000	3.040	1.960	3.040	3.040		
	20	13				Pregatire profesionala	2.000	2.000	2.000	2.000	2.000	2.000	2.000	2.000	2.000		
9902	96					excedenti/deficit sect funct	-811.030	-811.030				912.300					

Conducatorul compartimentului
financiar-contabil

Anu Radica

Conducatorul institutiei,

Judece Mirela Adina



CONTUL DE EXECUTIE AL BUGETULUI LOCAL - VENITURI
SECTIUNEA DE DEZVOLTARE
30.09.2017

Pag. 1 -lei-

Capi- tol	Sub- capi- tol	Pa- ra- gra- ful	Gr- pa/ Titlu	Ali- ne- at	Denumire indicator	Prevederi anuale aprobrate la finele perioadei de raportare	Prevederi bugetare trimestriale cumulate	Drepturi constatate			Incasari realizate	Stingeri pe alte cai decat incasari	Drepturi constatate de incasat
								Total, din care:	din anii precedenti	din anul curent			
A						1	2	3=4+5	4	5	6	7	8=3-6-7
B													
0001	02				TOTAL VENITURI-BUGET LOCAL	132.000	132.000	12.000	12.000	12.000	12.000		
0002					I. VENITURI CURENTE	115.510	115.510	12.000	12.000	12.000	12.000		
2900					C. VENITURI NEFISCALE	115.510	115.510	12.000	12.000	12.000	12.000		
3300					C2. VANZARI DE BUNURI SI SERVICII	115.510	115.510	12.000	12.000	12.000	12.000		
3702					TRANSFERURI VOLUNTARE, ALTELE DECAT SUBVENTIILE	115.510	115.510	12.000	12.000	12.000	12.000		
04					Varsaminte din sectiunea de functionare	115.510	115.510	12.000	12.000	12.000	12.000		
4100	02				IV. SUBVENTII	16.490	16.490	12.000	12.000	12.000	12.000		
4200					SUBVENTII DE LA ALTE NIVELE ALE ADMINISTRATIEI PUBLICE	16.490	16.490						
4202					SUBVENTII DE LA BUGETUL DE STAT Planuri si regulamente de urbanism	16.490	16.490						
	05					16.490	16.490						

Primarul,
Tuduce Purcea Adulian
79

del brnou,
Cristob Redica
Agy



CONTUL DE EXECUTIE AL BUGETULUI LOCAL - CHELTUIELI
SECTIUNEA DE DEZVOLTARE
30.09.2017

Capi- tol	Sub- pa- ra- graf	Pa- ra- graf	Ar- ti- col	Ar- ti- col	Denumire indicator	Credite de angajament	Credite bugetare			Angajamente legale	Plati efectuate	Angajamente legale de platit	Cheltuieli efective
							anuale aprobrate la finele perioadei de raportare	2	3				
A					B	1	2	3	4	5	6	7-5-6	8
5002					TOTAL CHELTUIELI		132.000	132.000	132.000	132.000	12.000	120.000	191.321
	70				CHELTUIELI DE CAPITAL		132.000	132.000	132.000	132.000	12.000	120.000	191.321
	71				TITLUL XIII ACTIVE NEFINANCIARE		132.000	132.000	132.000	132.000	12.000	120.000	191.321
	71	01			Active fixe		132.000	132.000	132.000	132.000	12.000	120.000	191.321
	71	01	02		Masini, echipamente si mijloace de transport								
	71	01	03		Mobilier, aparatura birotica si alte active corporale								173.131
	71	01	30		Alte active fixe (inclusiv reparatii capitale)		132.000	132.000	132.000	132.000	12.000	120.000	5.331
5100	02				Partea I-a SERVICII PUBLICE GENERALE		32.000	32.000	32.000	32.000		32.000	12.859
5102					AUTORITATI PUBLICE SI ACTIUNI EXTERNE		32.000	32.000	32.000	32.000		32.000	191.321
	70				CHELTUIELI DE CAPITAL		32.000	32.000	32.000	32.000		32.000	191.321
	71				TITLUL XIII ACTIVE NEFINANCIARE		32.000	32.000	32.000	32.000		32.000	191.321
	71	01			Active fixe		32.000	32.000	32.000	32.000		32.000	191.321
	71	01	02		Masini, echipamente si mijloace de transport								
	71	01	03		Mobilier, aparatura birotica si alte active corporale								
	71	01	30		Alte active fixe (inclusiv reparatii capitale)		32.000	32.000	32.000	32.000		32.000	173.131
6500	02				Partea III-a CHELTUIELI SOCIAL-CULTURALE		100.000	100.000	100.000	100.000	12.000	88.000	12.859
6702					CULTURA, RECREERE SI RELIGIE		100.000	100.000	100.000	100.000	12.000	88.000	
	70				CHELTUIELI DE CAPITAL		100.000	100.000	100.000	100.000	12.000	88.000	
	71				TITLUL XIII ACTIVE NEFINANCIARE		100.000	100.000	100.000	100.000	12.000	88.000	
	71	01			Active fixe		100.000	100.000	100.000	100.000	12.000	88.000	

Pag. 2 - lei-

Capi- tol	Sub- capi- tol	Pa- ra- graf	Gr- pa / Titlu	Ar- ti- col	Ali- ne- at	Denumire indicator	Credite de angajament	Credite bugetare		Angajamente bugetare	Angajamente legale	Plati efectuate	Angajamente legale de platit	Cheltuieli efective
								anuale aprobat la finele perioadei de raportare	trimestriale cumulate					
							1	2	3	4	5	6	7=5-6	8
						B		100.000	100.000	100.000	100.000			
						Alte active fixe (inclusiv reparatii capitale)								88.000
						A								
						71 01 30								

Conducatorul institutiei,

Induce Mircea Adamescu
79

Conducatorul compartimentului
financiar-contabil

Aron Radica
904



CONTUL DE EXECUTIE AL INSTITUTIILOR PUBLICE FINANTATE
DIN VENITURI PROPRII SI SUBVENTII DIN BUGETUL LOCAL - VENITURI
SECTIUNEA DE FUNCTIONARE
30.09.2017

Pag. 1 -lei-

Capi- tol	Sub- capi- tol	Pa- ra- gra- ful	Ar- ti- col	Ali- ne- at	Denumire indicator	Prevederi anuale aprobrate la finele perioadei de raportare	Prevederi bugetare trimestriale cumulate	Drepturi constatate			Incasari realizate	Stingeri pe alte cai decat incasari	Drepturi constatate de incasat
								Total, din care:	din anii precedenti	din anul curent			
A						1	2	3=4+5			6	7	8=3-6-7
0001	10				TOTAL VENITURI-VENTURI PROPRII,SUBVENTII	905.000	905.000	824.470		824.470	824.470		8-3-6-7
0002					I. VENITURI CURENTE	905.000	905.000	824.470		824.470	824.470		
2900					C. VENITURI NEFISCALE	905.000	905.000	824.470		824.470	824.470		
3300					C2. VANZARI DE BUNURI SI SERVICII	905.000	905.000	824.470		824.470	824.470		
3310					VENITURI DIN PRESTARI DE SERVICII SI ALTE ACTIVITATI	902.500	902.500	821.970		821.970	821.970		
08					Venituri din prestari de servicii	902.500	902.500	821.970		821.970	821.970		
3710					TRANSFERURI VOLUNTARE, ALTELE DECAT SUBVENTIILE	2.500	2.500	2.500		2.500	2.500		
01					Donatii si sponsorizari	2.500	2.500	2.500		2.500	2.500		

Seş birou,
Abou Radica

Abou,
Tuduce Hincea Adriaan



DETALIEREA CHELTUIELILOR
 INSTITUTII PUBLICE FINANTATE DIN VENITURI PROPRII
 SI SUBVENTII DIN BUGETUL LOCAL
 SECTIUNEA DE FUNCTIONARE
 30.09.2017

Capi- tol	Sub- capi- tol	Pa- ra- graf	Cru- ps / titlu	Ar- ti- col	Ali- ne- at	Denumire indicator	Credite de angajament	Credite bugetare			Angajamente legale	Plati efectuate	Angajamente legale de platit	Cheltuieli efective
								anuale aprobrate la finele perioadei de raportare	trimestriale cumulate	3				
A						B	1	2	3	4	5	6	7=5-6	8
5010						TOTAL CHELTUIELI DIN VENITURI PROPRII SI SUBVENTII								
	01					CHELTUIELI CURENTE		902.500	902.500	902.500	902.500	758.753	143.747	615.401
	20					TITLUL II BUNURI SI SERVICII		902.500	902.500	902.500	902.500	758.753	143.747	615.401
	20	01				Bunuri si servicii		902.500	902.500	902.500	902.500	758.753	143.747	615.401
	20	01	03			Incalziti, iluminat si forta motrica		120.000	120.000	120.000	120.000	85.265	34.735	615.401
	20	01	05			Carburanti si lubrifianti		80.000	80.000	80.000	80.000	57.144	22.856	71.653
	20	01	30			Alte bunuri si servicii pentru intretinere si functionare		702.500	702.500	702.500	702.500	616.344	86.156	510.164
8710	01					ALTE ACTIUNI ECONOMICE		902.500	902.500	902.500	902.500	758.753	143.747	615.401
	20					CHELTUIELI CURENTE		902.500	902.500	902.500	902.500	758.753	143.747	615.401
	20	01				TITLUL II BUNURI SI SERVICII		902.500	902.500	902.500	902.500	758.753	143.747	615.401
	20	01				Bunuri si servicii		902.500	902.500	902.500	902.500	758.753	143.747	615.401
	20	01	03			Incalziti, iluminat si forta motrica		120.000	120.000	120.000	120.000	85.265	34.735	615.401
	20	01	05			Carburanti si lubrifianti		80.000	80.000	80.000	80.000	57.144	22.856	71.653
	20	01	30			Alte bunuri si servicii pentru intretinere si functionare		702.500	702.500	702.500	702.500	616.344	86.156	510.164
9910	96					excedenti/deficit sect funct		2.500	2.500	2.500	2.500	65.717		

Conducatorul institutiei,

Tudue Alina

Conducatorul compartimentului
financiar-contabil

Chelu Radica


[Signature]



CONTUL DE EXECUTIE AL INSTITUTIILOR PUBLICE FINANTATE
DIN VENITURI PROPRII SI SUBVENTII DIN BUGETUL LOCAL - VENITURI
30.09.2017

Pag. 1 -lei-

Capi- tol	Sub- capi- tol	Pa- ra- gra- ful	Ar- ti- col	Ali- ne- at	Denumire indicator	Prevederi anuale aprobrate la finele perioadei de raportare	Prevederi bugetare trimestriale cumulate	Drepturi constatate		Incasari realizate	Stingeri pe alte cai decat incasari	Drepturi constatate de incasat	
								Total, din care:	din anii precedenti				
A					B	1	2	3=4+5	4	5	6	7	8=3-6-7
0001	10				TOTAL VENITURI-VENITURI PROPRII,SUBVENTII	905.000	905.000	824.470		824.470			
0002	10				I. VENITURI CURENTE	905.000	905.000	824.470		824.470			
2900	10				C. VENITURI NEFISCALE	905.000	905.000	824.470		824.470			
3300	10				C2. VANZARI DE BUNURI SI SERVICII	905.000	905.000	824.470		824.470			
3310					VENITURI DIN PRESTARI DE SERVICII SI ALTE ACTIVITATI								
3310					VENITURI DIN PRESTARI DE SERVICII SI ALTE ACTIVITATI	902.500	902.500	821.970		821.970			
3310	08				Venituri din prestari de servicii	902.500	902.500	821.970		821.970			
3710					TRANSFERURI VOLUNTARE, ALTELE DECAT SUBVENTIILE								
3710					TRANSFERURI VOLUNTARE, ALTELE DECAT SUBVENTIILE	2.500	2.500	2.500		2.500			2.500
3710	01				Donatii si sponsorizari	2.500	2.500	2.500		2.500			2.500



del. hotrou,
Abbu Radu
Raz

Primar,
Tuduce Mircea Adrian
19

CONTUL DE EXECUTIE AL INSTITUTIILOR PUBLICE FINANTATE
DIN VENITURI PROPRII SI SUBVENTII DIN BUGETUL LOCAL - CHELTUIELI
30.09.2017

Pag. 1 - lei-

Capi- tot	Sub- capi- tot	Pa- ra- graf	Gra- pa / Titlu col	Ali- ne- at	Denumire indicator	Credite de angajament	Credite bugetare		Angajamente bugetare	Angajamente legale	Plati efectuate	Angajamente legale de platit	Cheltuieli efective			
							anuale aprobate la finele perioadei de raportare	trimestriale cumulate								
A				B				1	2	3	4	5	6	7=5-6	8	
5010					TOTAL CHELTUIELI DIN VENITURI PROPRII SI SUBVENTII											
5010					TOTAL CHELTUIELI DIN VENITURI PROPRII SI SUBVENTII		902.500	902.500	902.500	902.500	758.753	143.747	615.401			
8710					ALTE ACTIUNI ECONOMICE		902.500	902.500	902.500	902.500	758.753	143.747	615.401			
					ALTE ACTIUNI ECONOMICE		902.500	902.500	902.500	902.500	758.753	143.747	615.401			
					Alte actiuni economice		902.500	902.500	902.500	902.500	758.753	143.747	615.401			

DETALIEREA CHELTUIELILOR
INSTITUTII PUBLICE FINANTATE DIN VENITURI PROPRII
SI SUBVENTII DIN BUGETUL LOCAL
30.09.2017

Capi- tol	Sub- capi- tol	Pa- ra- graf	Cru- pa / Titlu	Ar- fi- col	Ali- ne- at	Denumire indicator	Credite de angajament	Credite bugetare			Angajamente legale	Plati efectuate	Angajamente legale de platit	Cheltuieli efective
								anuale aprobrate la finele perioadei de raportare	trimestriale cumulate	4				
A						B	1	2	3	4	5	6	7=5-6	8
5010						TOTAL CHELTUIELI DIN VENITURI PROPRII SI SUBVENTII								
5010						TOTAL CHELTUIELI DIN VENITURI PROPRII SI SUBVENTII		902.500	902.500	902.500	902.500	758.753	143.747	615.401
5010	01					CHELTUIELI CURENTE		902.500	902.500	902.500	902.500	758.753	143.747	615.401
	20					TITLUL II BUNURI SI SERVICII		902.500	902.500	902.500	902.500	758.753	143.747	615.401
	20	01				Bunuri si servicii		120.000	120.000	120.000	120.000	85.265	34.735	71.653
	20	01	03			Incalzit, iluminat si forta motrica		80.000	80.000	80.000	80.000	57.144	22.856	33.584
	20	01	05			Carbutanti si lubrifianti		702.500	702.500	702.500	702.500	616.344	86.156	510.164
	20	01	30			Alte bunuri si servicii pentru intretinere si functionare								
8710						ALTE ACTIUNI ECONOMICE		902.500	902.500	902.500	902.500	758.753	143.747	615.401
						ALTE ACTIUNI ECONOMICE		902.500	902.500	902.500	902.500	758.753	143.747	615.401
						CHELTUIELI CURENTE		902.500	902.500	902.500	902.500	758.753	143.747	615.401
						TITLUL II BUNURI SI SERVICII		902.500	902.500	902.500	902.500	758.753	143.747	615.401
						Bunuri si servicii		120.000	120.000	120.000	120.000	85.265	34.735	71.653
						Incalzit, iluminat si forta motrica		80.000	80.000	80.000	80.000	57.144	22.856	33.584
						Carbutanti si lubrifianti		702.500	702.500	702.500	702.500	616.344	86.156	510.164
						Alte bunuri si servicii pentru intretinere si functionare								

Conducatorul institutiei,
financiar-contabil

Steluta Mireea Adulescu
79



Conducatorul compartimentului
financiar-contabil
Anu Rodica
Gruy

CONTUL DE EXECUTIE AL INSTITUTIILOR PUBLICE FINANTATE
DIN VENITURI PROPRII SI SUBVENTII DIN BUGETUL LOCAL - VENITURI
SECTIUNEA DE FUNCTIONARE
30.09.2017

Pag. 1 -lei-

Capi- tol	Sub- capi- tol	Pa- ra- gra- ful graf	Ar- pa / Titlu col	Ali- ne- at	Denumire indicator	Prevederi		Prevederi bugetare trimestriale cumulate	Drepturi constatate		Incasari realizate	Singeri pe alte cai decat incasari	Drepturi constatate de incasat
						1 anuale aprobrate la finele perioadei de raportare	2		Total, din care:	din anii precedenti			
					B				3=4+5	4	6	7	8-3-6-7
0001	10				TOTAL VENITURI-VENITURI PROPRII,SUBVENTII	905.000	905.000	905.000	824.470	824.470	824.470		
0002					I. VENITURI CURENTE	905.000	905.000	905.000	824.470	824.470	824.470		
2900					C. VENITURI NEFISCALE	905.000	905.000	905.000	824.470	824.470	824.470		
3300					C2. VANZARI DE BUNURI SI SERVICII	905.000	905.000	905.000	824.470	824.470	824.470		
3310					VENITURI DIN PRESTARI DE SERVICII SI ALTE ACTIVITATI	902.500	902.500	902.500	821.970	821.970	821.970		
08					Venituri din prestari de servicii	902.500	902.500	902.500	821.970	821.970	821.970		
3710					TRANSFERURI VOLUNTARE, ALTELE DECAT SUBVENTIILE	2.500	2.500	2.500	2.500	2.500	2.500		
01					Donatii si sponsorizari	2.500	2.500	2.500	2.500	2.500	2.500		

Sef birou,
Oras Rodica
Roz

Fabruar,
Suduce Birou
7/9



DETALIEREA CHELTUIELILOR
 INSTITUTII PUBLICE FINANTATE DIN VENITURI PROPRII
 SI SUBVENTII DIN BUGETUL LOCAL
 SECTIUNEA DE FUNCTIONARE
 30.09.2017

Capi- tol	Sub- capi- tol	Pa- ra- graf	Ar- ti- col	Ali- ne- at	Denumire indicator	Credite de angajament	Credite bugetare		Angajamente bugetare	Angajamente legale	Plati efectuate	Angajamente legale de platit	Cheltuieli efective
							anuale aprobrate la finele perioadei de raportare	trimestriale cumulate					
A					B	I	2	3	4	5	6	7=5-6	8
5010					TOTAL CHELTUIELI DIN VENITURI PROPRII SI SUBVENTII		902.500	902.500	902.500	902.500	758.753	143.747	615.401
	01				CHELTUIELI CURENTE		902.500	902.500	902.500	902.500	758.753	143.747	615.401
	20				TITLUL II BUNURI SI SERVICII		902.500	902.500	902.500	902.500	758.753	143.747	615.401
	20	01			Bunuri si servicii		902.500	902.500	902.500	902.500	758.753	143.747	615.401
	20	01	03		Incalzit, iluminat si forta motrica		120.000	120.000	120.000	120.000	85.265	34.735	71.653
	20	01	05		Carburanti si lubrifianti		80.000	80.000	80.000	80.000	57.144	22.856	33.584
	20	01	30		Alte bunuri si servicii pentru intretinere si functionare		702.500	702.500	702.500	702.500	616.344	86.156	510.164
8710					ALTE ACTIVITATI ECONOMICE		902.500	902.500	902.500	902.500	758.753	143.747	615.401
	01				CHELTUIELI CURENTE		902.500	902.500	902.500	902.500	758.753	143.747	615.401
	20				TITLUL II BUNURI SI SERVICII		902.500	902.500	902.500	902.500	758.753	143.747	615.401
	20	01			Bunuri si servicii		902.500	902.500	902.500	902.500	758.753	143.747	615.401
	20	01	03		Incalzit, iluminat si forta motrica		120.000	120.000	120.000	120.000	85.265	34.735	71.653
	20	01	05		Carburanti si lubrifianti		80.000	80.000	80.000	80.000	57.144	22.856	33.584
	20	01	30		Alte bunuri si servicii pentru intretinere si functionare		702.500	702.500	702.500	702.500	616.344	86.156	510.164
9910	96				excedent/deficit sect funct		2.500	2.500	2.500	2.500	65.717		

Conducatorul institutiei,



Suduce Mircea

Conducatorul compartimentului
financiar-contabil

Othou Radu

Suduce