

ROMÂNIA
JUDEȚUL BIHOR
PRIMĂRIA ORAȘULUI NUCET

Nucet, Strada Republicii Nr.8
Tel-fax: 0259/339422
Email: primaria.nucet@cjbihor.ro
www.primarianucet.ro



Nr.1063/26.04.2018


ADMINISTRAȚIA JUDEȚEANĂ A
FINANTELOR BIHOR
SERVICIUL SINTEZA ȘI ASISTENȚA ELABORĂRI
ȘI EXECUȚIEI BUGETELOR LOCALE
Nr. 1316-STZ 34950
Ziua 26 Luna 04 Anul 2018

CATRE,



A.J.F.P. BIHOR-ORADEA
ACTIVITATEA TREZORERIE
Serviciul sinteza si asistenta elaborarii si
executiei bugetelor locale

Alaturat va inaintam un exemplar din Situatiile financiare privind executia bugetului local al orasului Nucet si unitatilor subordonate la finele trimestrului I 2018

PRIMAR
Tuduce Mircea Adrian



SEF BIROU
Aron Rodica



ROMÂNIA
JUDEȚUL BIHOR
CONSILIUL LOCAL AL ORAȘULUI NUCET
Nucet, Strada Republicii Nr.8
Tel-fax: 0259/339422
Email: primaria.nucet@cjbihor.ro
www.primarianucet.ro



HOTARARE

privind aprobarea incheierii Contului de executie bugetara al bugetului local al orasului Nucet, al bugetului activitatii finantate din venituri proprii si a situatiilor financiare la finele trimestrului I 2018.

Avand in vedere:

-expunerea de motive nr. 1224/ 2018, intocmita de catre dl. Tuduce Mircea Adrian, Primarul orasului Nucet;

-raportul de specialitate nr. 1222/ 2018, al compartimentului de resort biroul contabilitate, intocmit de catre d-na Aron Rodica, sef birou in cadrul Primariei orasului Nucet, prin care se propune aprobarea Contului de executie bugetara al bugetului local al orasului Nucet, al bugetului activitatii finantate integral din venituri proprii si a situatiilor financiare la finele trimestrului I 2018.

- in conformitate cu prevederile art. 49 alin. 12 din O.U.G. nr. 63/ 2010 pentru modificarea si completarea Legii nr. 273/ 2006, privind finantele publice locale,

- vazand avizul favorabil al comisiei economico- financiare din cadrul Consiliului local al orasului Nucet,

- in temeiul art. 36, alin. 2, lit.d), art. 45, alin.1 si art. 115, alin.1, lit.b), din Legea nr 215/ 2001, privind administratia publica locala, republicata cu modificarile si completarile ulterioare;

Consiliul local al orasului Nucet,

HOTARASTE:

Art. 1. Se aproba incheierea Contului de executie bugetara al bugetului local Anexa 11/01, pe cele doua sectiuni, bugetul institutiilor publice finantate din venituri proprii si subventii de la bugetul local Anexa 11/02, precum si a situatiilor financiare la finele trimestrului I 2018.

Art. 2. Cu ducere la indeplinire a prezentei hotarari se incredinteaza biroul contabilitate din cadrul Primariei orasului Nucet.


Art. 3. Prezenta hotarare se comunica cu :

- Biroul contabilitate;
- Compartimentul administratie publica locala ;
- Un exemplar la fisierul Primariei;
- Dosar;
- Institutia Prefectului – judetul Bihor.

PRESEDINTE DE SEDINTA

Avram Ovidiu

Nr. 38
Din 11.05.2018



CONTRASEMNEAZA; SECRETAR

Tira Anca Mihaiela

Hotararea a fost adoptata cu 10 voturi "pentru" si 1 "abtineri"

BILANT
31.03.2018


pag.: 1 - lei -


COD	DENUMIRE INDICATORI	SOLD LA INCEPUTUL PERIOADEI	SOLD LA SFARSITUL PERIOADEI
0100			
01003	1.Active fixe necorporale (ct.2030000+2050000+2060000+2080100+2080200+2330000-2800300-2800500-2800800-2900400-2900500-2900800-2930100*)	101.851	97.359
01004	2.Instalatii tehnice, mijloace de transport, animale, plantatii, mobilier, aparatura birotica si alte active corporale (ct.2130100+2130200+2130300+2130400+2140000+2310000-2810300-2810301-2810302-2810303-2810304-2810400-2910300-2910301-2910302-2910303-2910304-2910400-2930200*)	1.299.191	1.255.391
01005	3.Terenuri si cladiri (ct.2110100+2110200+2120101+2120102+2120201+2120301+2120401+2120501+2120601+2120901+2310000-2810100-2810200-2810201-2810202-2810203-2810204-2810205-2810206-2810207-2810208-2910100-2910200-2910201-2910202-2910203-2910204-2910205-2910206-2910207-2910208-2930200)	45.583.118	45.677.547
01007	5.Active financiare necurente (investitii pe termen lung) peste un an (ct.2600100+2600200+2600300+2650000+2670201+2670202+2670203+2670204+2670205+2670208-2960101-2960102-2960103-2960200), din care:	3.000	3.000
01008	Titluri de participare (ct.2600100+2600200+2600300-2960101-2960102-2960103)	3.000	3.000
0101			
01015	7.TOTAL ACTIVE NECURENTE (rd.03+04+05+06+07+09)	46.987.160	47.033.297
01019	1.Stocuri (ct.3010000+3020100+3020200+3020300+3020400+3020500+3020600+3020700+3020800+3020900+3030100+3030200+3040100+3040200+3050100+3050200+3070000+3090000+3310000+3320000+3410000+3450000+3460000+3470000+3490000+3510100+3510200+3540100+3540500+3540600+3560000+3570000+3580000+3590000+3610000+3710000+3810000+/-3480000+/-3780000-3910000-3920100-3920200-3920300-3930000-3940100-3940500-3940600-3950100-3950200-3950300-3950400-3950600-3950700-3950800-3960000-3970000-3970100-3970200-3970300-3980000-4420803)	498.600	502.434
0102	IMPOZIT PE PROFIT		
01021	Creante din operatiuni comerciale, avansuri si alte decontari (ct.2320000+2340000+4090101+4090102+4110101+4110108+4130100+4180000+4250000+4280102+4610101+4610109+4730109**+4810101+4810102+4810103+4810900+4830000+4840000+4890101+4890301-4910100-4960100+5120800) din care:	350.526	320.491
01022	Creante comerciale si avansuri (ct.2320000+2340000+4090101+4090102+4110101+4110108+4130100+4180000+4610101-4910100-4960100),din care:	350.526	320.491
01023	Creante bugetare (ct.4310100**+4310200**+4310300**+4310400**+4310500**+4310600**+4310700**+4370100**+4370200**+4370300**+4420400+4420802+4440000**+4460100**+4460200**+4480200+4610102+4610104+4630000+4640000+4650100+4650200+4660401+4660402+4660500+4660900+4810101**+4810102**+4810103**+4810900**-4970000), din care:	3.922.461	3.848.753
01024	Creantele bugetului general consolidat (ct.4630000+4640000+4650100+4650200+4660401+4660402+4660500+4660900-4970000)	481.821	507.236


COD	DENUMIRE INDICATORI	SOLD LA INCEPUTUL PERIOADEI	SOLD LA SFARSITUL PERIOADEI
01027	Imprumuturi pe termen scurt acordate (ct.2670101+2670102+2670103+2670104+2670105+2670108+2670601+2670602+2670603+2670604+2670605+2670609+4680101+4680102+4680103+4680104+4680105+4680106+4680107+4680108+4680109+4690103+4690105+4690106+4690108+4690109)		193.691
0103	Total creante curente (rd.21+23+25+27)	4.272.987	4.362.935
01030	Conturi la trezorerie, casa in lei.		
01033	(ct.5100000+5120101+5120501+5130101+5130301+5130302+5140101+5140301+5140302+5150101+5150103+5150301+5150500+5150600+5160101+5160301+5160302+5170101+5170301+5170302+5200100+5210100+5210300+5230000+5250101+5250102+5250301+5250302+5250400+5260000+5270000+5280000+5290101+5290201+5290301+5290400+5290901+5310101+5410101+5500101+5520000+5550101+5550400+5570101+5580101+5580201+5590101+5600101+5600300+5600401+5610101+5610300+5620101+5620300+5620401+5710100+5710300+5710400+5740101+5740102+5740301+5740302+5740400+5750100+5750300+5750400-7700000)	356.059	736.345
01035	Conturi la institutii de credit, BNR, casa in valuta (ct.5110101+5110102+5120102+5120402+5120502+5130102+5130202+5140102+5140202+5150102+5150202+5150302+5160102+5160202+5170102+5170202+5290102+5290202+5290302+5290902+5310402+5410102+5410202+5500102+5550102+5550202+5570202+5580102+5580202+5580302+5580303+5590102+5590202+5600102+5600103+5600402+5610102+5610103+5620102+5620103+5620402)	1.554	1.554
0104	Total disponibilitati si alte valori (rd.33+33.1+35+35.1)	357.613	737.899
01040	7.TOTAL ACTIVE CURENTE (rd.19+30+31+40+41+41.1+42)	5.129.200	5.603.268
01045	8.TOTAL ACTIVE (rd.15+45)	52.116.360	52.636.565
0105	3.Provizioane (ct.1510201+1510202+1510203+1510204+1510208)	126.255	126.255
01055	TOTAL DATORII NECURENTE (rd.52+54+55)	126.255	126.255
01058	1.Datorii comerciale, avansuri si alte decontari (ct.2690100+4010100+4030100+4040100+4050100+4080000+4190000+4620101+4620109+4730109+4810101+4810102+4810103+4810900+4830000+4840000+4890201+5090000+5120800), din care:	137.974	140.411
01060	Decontari privind incheiere executiei bugetului de stat din anul curent (ct.4890201)	1.312	
01061	Datorii comerciale si avansuri (ct.4010100+4030100+4040100+4050100+4080000+4190000+4620101), din care:	136.662	140.411
01062	2.Datorii catre bugete (ct.4310100+4310200+4310300+4310400+4310500+4310600+4310700+4370100+4370200+4370300+4400000+4410000+4420300+4420801+4440000+4460100+4460200+4480100+4550501+4550502+4550503+4620109+4670100+4670200+4670300+4670400+		

COD	DENUMIRE INDICATORI	SOLD LA INCEPUTUL PERIOADEI	SOLD LA SFARSITUL PERIOADEI
010631	4670500+4670900+4730109+4810900),din care: Contributii sociale (ct.4310100+4310200+4310300+4310400+4310500+ 4310600+4310700+4370100+4370200+4370300)	104.708	128.191
0107		77.386	108.355
01070	4.Imprumuturi pe termen scurt-sume ce urmeaza a fi platite intr-o perioada de pana la un an (ct.5180601+5180603+5180604+5180605+5180606+ 5180608+5180609+5180800+5190101+5190102+5190103+5190104+ 5190105+5190106+5190107+5190108+5190109+5190110+5190180+ 5190190)		193.691
01072	6.Salariile angajatilor (ct.4210000+4230000+4260000+4270100+4270300+ 4280101)	140.070	196.079
01073	7.Alte drepturi cuvenite altor categorii de persoane (pensii, indemnizatii de somaj, burse) (ct.4220100+4220200+4240000+4260000+4270200+ 4270300+4290000+4380000), din care:	1.075	521
01078	10.TOTAL DATORII CURENTE (rd.60+62+65+70+71+72+73+74+75)	383.827	658.893
01079	11.TOTAL DATORII (rd.58+78)	510.082	785.148
0108			
01080	12.ACTIVE NETE = TOTAL ACTIVE - TOTAL DATORII = CAPITALURI PROPRII (rd.80=rd.46-79=rd.90)	51.606.278	51.851.417
01084	1.Rezerve, fonduri (ct.1000000+1010000+1020101+1020102+1020103+ 1030000+ 1040101+1040102+1040103+1050100+1050200+1050300+ 1050400+1050500+1060000+1320000+1330000)	45.583.118	45.677.547
01085	2.Rezultatul reportat (ct.1170000-sold creditor)	6.678.502	6.024.472
01087	4.Rezultatul patrimonial al exercitiului (ct.1210000-sold creditor)		149.398
01088	5.Rezultatul patrimonial al exercitiului (ct1210000- sold debitor)	655.342	
0109			
01090	6.TOTAL CAPITALURI PROPRII (rd.84+85-86+87-88)	51.606.278	51.851.417

Conducatorul institutiei

Tuduce Purcea Adrian


Conducatorul compartimentului
financiar- contabil

Anou Rodica


CONTUL DE REZULTAT PATRIMONIAL


31.03.2018

pag.: 1 - lei -

COD	DENUMIRE INDICATORI	An precedent	An curent
0200			
02002	1.Venituri din impozite, taxe, contributi de asigurari si alte venituri ale bugetelor (ct.7300100+7300200+7310100+7310200+7320100+7330000+7340000+7350100+7350200+7350300+7350400+7350500+7350600+7360100+7390000+7450100+7450200+7450300+7450400+7450500+7450700+7450900+7460100+7460200+7460300+7460900)	663.757	930.220
02003	2.Venituri din activitati economice (ct.7210000+7220000+7510100+7510200+/-7090000)	730.011	921.305
02004	3.Finantari, subventii, transferuri, alocatii bugetare cu destinatie speciala (ct.7510500+7710000+7720100+7720200+7740100+7740200+7750000+7760000+7780000+7790101+7790109)	2.816	392
02005	4.Alte venituri operationale (ct.7140000+7180000+7500000++7510300+7510400+7810200+7810300+7810401+7810402+7770000)	34.618	52.963
02006	TOTAL VENITURI OPERATIONALE (rd.02+03+04+05)	1.431.202	1.904.880
02008	1.Salarii si contributiile sociale aferente angajatilor (ct.6410000+6420000+6450100+6450200+6450300+6450400+6450500+6450600+6450700+6450800+6460000+6470000)	602.986	593.094
02009	2.Subventii si transferuri (ct.6700000+6710000+6720000+6730000+6740000+6750000+6760000+6770000+6780000+6790000)	1.974	62.094
0201			
02010	3.Stocuri, consumabile, lucrari si servicii executate de terti (ct.6010000+6020100+6020200+6020300+6020400+6020500+6020600+6020700+6020800+6020900+6030000+6060000+6070000+6080000+6090000+6100000+6110000+6120000+6130000+6140000+6220000+6230000+6240100+6240200+6260000+6270000+6280000+6290100)	705.280	659.277
02011	4.Cheltuieli de capital, amortizari si provizioane (ct.6290200+6810100+6810200+6810300+6810401+6810402+6820101+6820109+6820200+6890100+6890200)	56.383	163.364
02012	5. Alte cheltuieli operationale (ct.6350100+6540000+6580101+6580109)	13.417	5.928
02013	TOTAL CHELTUIELI OPERATIONALE (rd.08+09+10+11+12)	1.380.040	1.483.757
02015	- EXCEDENT (rd.06-rd.13)	51.162	421.123
0202			
02023	- EXCEDENT (rd.15+20-16-21)	51.162	421.123
020292	- EXCEDENT (rd.23+28-24-29)	51.162	421.123
0203			
02031	- EXCEDENT (rd.29.2-29.4)	51.162	421.123

Conducatorul institutiei

Tuduce Mircea Adrian
TQ



Conducatorul compartimentului
financiar-contabil

Arou Rodica
Rou

SITUATIA FLUXURILOR DE TREZORERIE



31.03.2018

pag: 1 - lei -

COD	DENUMIRE INDICATORI	Total	Casa ct. 5310101	Buget de stat ct. 5200100/7700000	Buget local ct. 5210100/7700000	Buget asigurari sociale de stat ct. 5250101+/5250102/7700000	Buget asigurari pentru somaj ct. 5740101+/5740102/7700000	Buget Fond national unic de asigurari sociale de sanatate ct. 5710100/7700000	Buget Fond pentru mediu ct. 5750100/7700000	Buget trezoreria statului ct. 5240100/7700000	Buget institutiilor publice finantate integral din venituri proprii ct. 5600101/7700000	Buget institutiilor publice finantate din venituri proprii si subventii ct. 5610101/7700000	Buget activitati finantate din venituri proprii si buget activitati de privatizare ct. 5620101/7700000	Buget imprumuturi interne si externe ct. 5130101+/5140101+/5160101/7700000	Buget fonduri externe nerambursabile (sursa D) ct. 5150103/7700000	Alte disponibilitati (ct.5XX)
0300																
03002	1. Incasari	4.417.615	1.323.993		1.023.993								1.033.498			1.034.631
03003	2. Plati	3.673.967	1.323.993	233.311	876.891								441.418			1.034.063
03004	3. Numerar net din activitatea operationala (rd.02-rd.03)	741.648		-233.311	149.602											566
03007	2. Plati	108.051			108.051											
03008	3. Numerar net din activitatea de investitii (rd.06-07)	-108.051			-108.051											
0301																
03010	1. Incasari	193.691			193.691											
03012	3. Numerar net din activitatea de finantare (rd.10-rd.11)	193.691			193.691											
03013	IV.CRESTEREA (DESCRETEREA) NETA DE NUMERAR SI ECHIVALENT DE NUMERAR (rd.10-rd.11)	827.288		-233.311	234.642								292.030			566
03014	V. NUMERAR SI ECHIVALENT DE NUMERAR LA INCEPUTUL ANULUI -sume utilizate din excedentul anului precedent/sume transferate din excedent la bugetul local/sume transferate din excedent pentru constituirea de depozite in trezorerie***	358.639			293.691								61.032			1.336
030142	VI.NUMERAR SI ECHIVALENT DE NUMERAR LA SFARSITUL PERIOADEI (rd.13+rd.14+rd.14.1-rd.14.2-rd.14.3)	989.636		-233.311	334.642								653.112			1.902

Conducatorul institutiei

Conducatorul compartimentului financiar-contabil



Tuduce Purcea Adina
PRIMAR

SITUATIA FLUXURILOR DE TREZORERIE


31.03.2018

pag.: 1 - lei -

COD	DENUMIRE INDICATORI	Total	Casa in valuta	Alte disponibilitati
0400				
04002	1. Incasari	329.586		329.586
04003	2. Plati	329.586		329.586
0401				
04014	V NUMERAR SI ECHIVALENT DE NUMERAR LA INCEPUTUL PERIOADEI	1.554		1.554
04017	VI NUMERAR SI ECHIVALENT DE NUMERAR LA FINELE PERIOADEI(rd.13+14+15-16)	1.554		1.554

Conducatorul institutiei

Tuduce Mircea Adrian
TP



Conducatorul compartimentului
financiar- contabil

Arou Radica
Ray

SITUAȚIA FLUXURILOR DE TREZORERIE

la data de 31.12.2017

cod 04

-lei-

DENUMIREA INDICATORULUI	Cod rând			
A	B	1	2	3
I. NUMERAR DIN ACTIVITATEA OPERAȚIONALĂ	01			
1. Încasări	02	329586		329586
2. Plăți	03	329586		329586
3. Numerar net din activitatea operațională (rd. 02- rd.03)	04			
II. NUMERAR DIN ACTIVITATEA DE INVESTIȚII	05			
1. Încasări	06			
2. Plăți	07			
3. Numerar net din activitatea de investiții (rd.06-07)	08			
III. NUMERAR DIN ACTIVITATEA DE FINANȚARE	09			
1. Încasări	10			
2. Plăți	11			
3. Numerar net din activitatea de finanțare (rd.10-rd.11)	12			
IV. CREȘTEREA (DESCREȘTEREA) NETĂ DE NUMERAR ȘI ECHIVALENT DE NUMERAR (rd.04+rd.08+rd.12)	13			
V. NUMERAR ȘI ECHIVALENT DE NUMERAR LA ÎNCEPUTUL ANULUI	14	1554		1554
1.Diferențe de curs favorabile	15			
2.Diferențe de curs nefavorabile	16			
VI. NUMERAR ȘI ECHIVALENT DE NUMERAR LA FINELE PERIOADEI (rd.13+14 +15-16)	17	1554		1554


NOTĂ: Coloanale se completează astfel:

Col.1 TOTAL - (col.2+col.3+.....n)

Col.2 - ct. 5314 "Casa în valută"

Col.3 și următoarele - ct. de disponibilități în lei și în valută la unități bancare:(5xx)

Conducătorul instituției

Tuduce Mircea Adrian
74

Conducătorul compartimentului

financiar-contabil

Aron Rodica
my


Situatia unor indicatori referitori la protectia copilului
si a persoanelor cu handicap
31.03.2018

pag.: 1

COD	DENUMIRE	NUMAR
0800		
08007	Asistenti personali pentru persoanele cu handicap	11
08008	Indemnizatii lunare alocate persoanelor cu handicap grav	20

Conducatorul institutiei

Tuduce Mircea Adina



Conducatorul compartimentului
financiar- contabil

Aron Rodica


Situatia activelor si datoriilor institutiilor publice
din administratia locala
31.03.2018


pag.: 1 - lei -

COD	DENUMIRE INDICATORI	Sold la inceputul anului	Sold la sfarsitul perioadei
1800			
18005	Disponibilitati in lei ale institutiilor publice locale si ale institutiilor publice de subordonare locala, la trezorerii (ct.5100000+5120101+5120501+5150101+5150103+5150500+5150600+5160101+5160301+5160302+5170101+5170301+5170302+5210100+5210300+5280000+5290201+5290301+5290400+5290901+5410101+5500101+ 5520000+5550101+5570101+5580101+5580201+5600101+5600300+5610101+5610300+5620101+5620300-7700000), din care:		
18008	Total (in baze cash) (rd.04+05)	356.059	736.345
1801		356.059	736.345
18010	Total (in baze accrual)(rd.08+09)	356.059	736.345
1803			
18032	Disponibilitati ale institutiilor publice locale si ale institutiilor de subordonare locala la institutiile de credit rezidente (ct.5110101+5110102+5120102+5120402+5120502+5150102+5150202+5160102+5160202+5170102+5170202+5290202+5290302+5290902+5500102+5550102+5550202+5570202+5580102+5580302+5600102+5600103+5610102+5610103+5620102+5620103), din care:		
18036	Total (in baze cash) (rd.32+35)	1.554	1.554
18038	Total (in baze accrual) (rd.36+37)	1.554	1.554
1813			
18131	Actiuni necotate detinute de autoritatile locale la societati nefinanciare (ct.2600200-2960102)(S11)	3.000	1.800
18134	Total (la valoarea contabila neta (la valoarea de intrare mai putin ajustarile cumulate pentru pierderea de valoare) (rd.131+132+133)	3.000	1.800
1814			
18141	Participatiile autoritatilor locale la alte societati care nu sunt organizate pe actiuni (regii autonome,srl,comandita, etc.) (ct.2600300-2960103)		1.200
18142	Total (la valoarea de intrare mai putin ajustarile cumulate pentru pierderea de valoare) (rd.141)		1.200
18165	Creante comerciale curente legate de livrari de bunuri si servicii de catre autoritatile locale sau de institutii subordonate acestora(ct.2320000+2340000+4090101+4090102+4110101+4110108+4130100+4180000+4610101-4910100-4960100) Total(rd.166+167+168+172)din care de la:	350.526	320.491
18166	-de la gospodariile populatie (S14)	251.226	234.629
18167	-de la societati nefinanciare (S11)	99.300	85.862
1817			
18176	1.Creante ale bugetului local (ct.4640000-4970000). Total (rd.177+178+179+183), din care:		
18177	- de la gospodariile populatie (S14)	481.821	507.236
18178	- de la societati nefinanciare (S11)	340.531	360.051
1818		141.290	147.185
18185	Total creante (rd.176+184)	481.821	507.236
1826			
182671	Sume primite din excedentul anului precedent pentru acoperirea golurilor temporare de casa si pentru finantarea cheltuielilor sectiunii de dezvoltare (ct.5190107+5190190)		193.691
18268	Total(in baze cash)(rd.262+266+267+267.1)		193.691
1827			

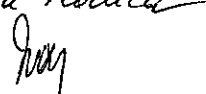
COD	DENUMIRE INDICATORI	Sold la inceputul anului	Sold la sfarsitul perioadei
18275 1832	Total (in baze accrual) (cash+dobanzi) (rd.268+274)		193.691
18320	Datorii comerciale curente legate de livrari de bunuri si servicii (ct.4010100+4030100+ 4040100+4050100+4080000+4190000+4620101).		
	Total (rd.321+322+326+327) din care catre:	136.662	140.411
18321	-Societati nefinanciare (S11)	136.662	140.411
1833			
18331	Datoriile institutiilor publice din administratia locala catre bugete (ct.4310100+4310200+4310300+4310400+4310500+4310600+4310700+4370100+4370200+4370300+4420300+4420801+4440000+4460100+4460200+4480100)	104.708	128.191
18332	Salariile angajatilor (ct.4210000+4230000+4260000+4270100+4270300+4280101)	140.070	196.079
18333	Alte drepturi cuvenite altor categorii de persoane (ct.4260000+4270200+4270300+4290000+4380000)	1.075	521
18335	Total (rd.331+332+333+334)	245.853	324.791
1834			
183421	Provizioane necurente (ct.1510201+1510202+1510203+1510204+1510208), din care:	126.255	126.255
183422	Provizioane necurente,constituite conform OMFP416/2013 reprezentand arierate in litigiu (din soldul ct.1510201)	126.255	126.255

Conducatorul institutiei

Tuduce Mircea Adrian




Conducatorul compartimentului financiar- contabil

Arou Rodica


Capi- tol	Sub- capi- tol	Pa- ra- gra- ful	Gr- pa / Titlu	Ar- ti- col	Ali- ne- at	Denumire indicator	Prevederi bugetare anuale aprobrate la finele perioadei de raportare	Prevederi bugetare trimestriale cumulate	Drepturi constatate			Incasari realizate	Stingeri pe alte cai decat incasari	Drepturi constatate de incasat
									Total, din care:	din anii precedenti	din anul curent			
A							1	2	3=4+5	4	5	6	7	8=3-6-7
0700	02					A3 IMPOZITE SI TAXE PE PROPRIETATE	550.000	170.000	431.292	216.035	215.257	193.537		237.755
0702						IMPOZITE SI TAXE PE PROPRIETATE								
	01					IMPOZITE SI TAXE PE PROPRIETATE	550.000	170.000	431.292	216.035	215.257	193.537		237.755
						Impozit si taxa pe cladiri	446.000	142.000	314.476	164.476	150.000	154.432		160.044
						Impozit pe cladiri de la persoane fizice	86.000	22.000	105.106	55.106	50.000	62.759		42.347
	01					Impozit si taxa pe cladiri de la persoane juridice	360.000	120.000	209.370	109.370	100.000	91.673		117.697
	02					Impozit si taxa pe teren	99.000	26.000	116.559	51.559	65.000	38.848		77.711
						Impozit pe terenuri de la persoane fizice	68.000	18.000	87.537	37.537	50.000	31.836		55.701
	02					Impozit si taxa pe teren de la persoane juridice	31.000	8.000	29.022	14.022	15.000	7.012		22.010
	03					Taxe judiciare de timbru si alte								
						taxe de timbru	4.000	1.000	257		257	257		
	50					Alte impozite si taxe pe proprietate	1.000	1.000						
1000														
	02					A4 IMPOZITE SI TAXE PE BUNURI SI SERVICII	1.040.000	277.000	275.404	43.932	231.472	226.727		48.677
1102						SUME DEFALCATE DIN TVA								
						SUME DEFALCATE DIN TVA	972.000	253.000	193.428		193.428	193.428		
	02					Sume defalcate din taxa pe valoarea adaugata pentru finantarea cheltuielilor descentralizate la nivelul comunelor, oraselor, municipiilor, sectoarelor si Municipiului Bucuresti								
1102	06					Sume defalcate din taxa pe valoarea	619.000	161.000	101.428		101.428	101.428		

Capi- tot	Sub- capi- tot	Pa- ra- gra- ful	Ar- ti- col	Ali- ne- at	Denumire indicator	Prevederi anuale aprobate la finele perioadei de raportare		Prevederi bugetare trimestriale cumulate	Drepturi constatate		Incasari realizate	Stingeri pe alte cai decat incasari	Drepturi constatate de incasat
						I	2		Total, din care:	din anii precedenti			
A					B	1	2	3=4+5	4	5	6	7	8=3-6-7
					adaugata pentru echilibrarea bugetelor locale	353.000	92.000	92.000	92.000	92.000	92.000		
1602					TAXE PE UTILIZAREA BUNURILOR, AUTORIZAREA UTILIZARI BUNURILOR SAU PE DESFASURAREA DE ACTIVITATI	68.000	24.000	81.976	43.932	38.044	33.299		48.677
1602					TAXE PE UTILIZAREA BUNURILOR, AUTORIZAREA UTILIZARI BUNURILOR SAU PE DESFASURAREA DE ACTIVITATI	49.000	17.000	78.690	42.690	36.000	31.594		47.996
1602	02				Impozit pe mijloacele de transport	39.000	13.000	69.885	39.885	30.000	26.609		43.276
1602	02	01			Impozit pe mijloacele de transport detinute de persoane fizice*)	10.000	4.000	8.805	2.805	6.000	4.985		3.820
1602	03				Taxe si tarife pentru eliberarea de licente si autorizatii de functionare	19.000	7.000	3.286	1.242	2.044	1.705		1.581
1800					A6. ALTE IMPOZITE SI TAXE FISCALE	2.000	1.000	3.596	1.596	2.000	1.519		2.077
1802					ALTE IMPOZITE SI TAXE FISCALE	2.000	1.000	3.596	1.596	2.000	1.519		2.077
	50				Alte impozite si taxe	2.000	1.000	3.596	1.596	2.000	1.519		2.077
2900					C. VENITURI NEFISCALE	634.750	170.750	340.952	220.258	120.694	122.225		218.727
3000					C1. VENITURI DIN PROPRIETATE	23.000	10.000	32.255	12.255	20.000	7.812		24.445
3002					VENITURI DIN PROPRIETATE	23.000	10.000	32.255	12.255	20.000	7.812		24.445
					VENITURI DIN PROPRIETATE	23.000	10.000	32.255	12.255	20.000	7.812		24.445

Capi- tol	Sub- capi- tol	Pa- ra- graf	Gr- pa/ Titlu	Ali- ne- at	Denumire indicator	Prevederi anuale aprobrate la finele perioadei de raportare		Prevederi bugetare trimestriale cumulate	Drepturi constatate		Incasari realizate	Stingeri pe alte cai decat incasari	Drepturi constatate de incasat
						I	2		Total, din care:	din anii precedenti			
A						1	2	3=4+5	4	5	6	7	8=3-6-7
B													
3702	04				pentru finantarea sectiunii de dezvoltare a bugetului local(cu semnul minus)	-114.000	-114.000	-108.051		-108.051	-108.051		
4000					Varsaminte din sectiunea de functionare	114.000	114.000	108.051		108.051	108.051		
4002	02				III OPERATIUNI FINANCIARE			193.691		193.691	193.691		
4002					INCASARI DIN RAMBURSAREA IMPRUMUTURILOR ACORDATE			193.691		193.691	193.691		
4002	11				INCASARI DIN RAMBURSAREA IMPRUMUTURILOR ACORDATE			193.691		193.691	193.691		
4100	02				Sume din excedentul anului precedent pentru acoperirea golurilor temporare de casa ale sectiunii de functionare	88.000	82.000	392		392	392		
4200	02				IV. SUBVENTII	88.000	82.000	392		392	392		
4202	02				SUBVENTII DE LA ALTE NIVELE ALE ADMINISTRATIEI PUBLICE	88.000	82.000	392		392	392		
4202					SUBVENTII DE LA BUGETUL DE STAT	88.000	82.000	392		392	392		
4202	34				SUBVENTII DE LA BUGETUL DE STAT	88.000	82.000	392		392	392		
4202	65				Subventii pentru acordarea ajutorului pentru incalzirea locuintei cu lemne, carbuni, combustibili petrolieri	8.000	2.000	392		392	392		
4202					Finantarea Programului National de Dezvoltare Locala	80.000	80.000	392		392	392		



Primar,
Tuduce Mircea

Achitat

Del. birou,
Mona Reclia

9/09

CONTUL DE EXECUTIE AL BUGETULUI LOCAL - CHELTUIELI
31.03.2018

Capi- tol	Sub- capi- tol	Pa- ra- graf	Gru- pa / Titlu	Ar- fi- col	Ali- ne- at	Deumire indicator	Credite de angajament	Credite bugetare			Angajamente legale	Plati efectuate	Angajamente legale de platit	Cheltuieli efective	
								Credite bugetare		4					
								anuale aprobate la finele perioadei de raportare	trimestriale cumulate						
A						B	1	2	3	4	5	6	7=5-6	8	
5002						TOTAL CHELTUIELI									
5100						TOTAL CHELTUIELI		3.956.450	1.404.450	1.400.450	984.942	415.508	1.109.509		
5102	02					Partea I-a SERVICII PUBLICE GENERALE AUTORITATI PUBLICE SI ACTIUNI EXTERNE AUTORITATI PUBLICE SI ACTIUNI EXTERNE		1.874.000	567.500	562.500	467.312	95.188	536.649		
	01					Autoritati executive si legislative Autoritati executive		1.869.000	562.500	562.500	467.312	95.188	536.649		
		03						1.869.000	562.500	562.500	467.312	95.188	536.649		
5402						ALTE SERVICII PUBLICE GENERALE		5.000	5.000						
	05					ALTE SERVICII PUBLICE GENERALE		5.000	5.000						
						Fond de rezerva bugetara la dispozitia autoritatilor locale									
6000						Partea II-a APARARE, ORDINE PUBLICA SI SIGURANTA NATIONALA		6.000	2.000	2.000	900	1.100	900		
6102						ORDINE PUBLICA SI SIGURANTA NATIONALA		6.000	2.000	2.000	900	1.100	900		
	05					ORDINE PUBLICA SI SIGURANTA NATIONALA		6.000	2.000	2.000	900	1.100	900		
						Protectie civila si protectia contra incendiilor (protectie civila nonmilitara)									
6500						Partea III-a CHELTUIELI SOCIAL-CULTURALE		1.197.840	408.340	408.340	204.455	203.885	238.464		
6502						INVATAMANT		126.000	62.000	62.000	39.019	22.981	26.441		
	04					INVATAMANT		123.000	61.000	61.000	39.019	21.981	26.441		
						Invatamant secundar		123.000	61.000	61.000	39.019	21.981	26.441		
						Invatamant secundar inferior									

Capi- tol	Sub- capi- tol	Pa- ra- graf	Cru- pa / Titlu	Ar- ti- col	Ali- ne- at	Denumire indicator	Credite de angajament	Credite bugetare		Angajamente bugetare	Angajamente legale	Plati efectuate	Angajamente legale de platit	Cheltuieli efective
								anuale aprobat la finele perioadei de raportare	trimestriale cumulate					
A						B	1	2	3	4	5	6	7=5-6	8
7002						PUBLICA, LOCUINTE, MEDIU SI APE LOCUINTE, SERVICII SI DEZVOLTARE PUBLICA		731.250	326.250	326.250	326.250	298.944	27.906	311.014
7402	06					LOCUINTE, SERVICII SI DEZVOLTARE PUBLICA Iluminat public si electrificari PROTECTIA MEDIULUI		180.000	130.000	130.000	130.000	123.512	6.488	123.512
8000	05					PROTECTIA MEDIULUI Salubritate si gestiunea deseurilor Salubritate		551.250	196.250	196.250	196.250	174.832	21.418	187.502
8302	01					Partea V-a ACTIUNI ECONOMICE AGRICULTURA, SILVICULTURA, SI VANATOARE		551.250	196.250	196.250	196.250	174.832	21.418	187.502
8302	02					AGRICULTURA, SILVICULTURA, SI VANATOARE		551.250	196.250	196.250	196.250	174.832	21.418	187.502
8302	03					AGRICULTURA, SILVICULTURA, SI VANATOARE		551.250	196.250	196.250	196.250	174.832	21.418	187.502
8402	30					Agricultura Alte cheltuieli in domeniul agriculturii		147.360	101.360	101.360	101.360	13.931	87.429	22.482
8702	03					TRANSPORTURI Transport rutier		80.000	80.000	80.000	80.000		80.000	
	03					Strazi		80.000	80.000	80.000	80.000		80.000	
	04					ALTE ACTIUNI ECONOMICE ALTE ACTIUNI ECONOMICE Turism		67.360	21.360	21.360	21.360	13.931	7.429	14.340
								67.360	21.360	21.360	21.360	13.931	7.429	14.340

DETALIEREA CHELTUIELILOR
 - buget local -
 31.03.2018

Capi- tol	Sub- capi- tol	Pa- ra- graf	Cru- pa / Titlu	Ar- ti- col	Ali- ne- at	Denumire indicator	Credite de angajament	Credite bugetare			Angajamente legale	Plati efectuate	Angajamente legale de platit	Cheltuieli efective
								anuale aprobrate la finele perioadei de raportare	trimestriale cumulate					
A						B	I	2	3	4	5	6	7=5-6	8
5002						TOTAL CHELTUIELI								
		01				TOTAL CHELTUIELI		3.956.450	1.405.450	1.400.450	1.400.450	984.942	415.508	1.109.509
		10				CHELTUIELI CURENTE		3.762.450	1.211.450	1.206.450	1.206.450	876.891	329.559	947.188
		10	01			TITLUL I CHELTUIELI DE PERSONAL		2.531.450	672.950	672.950	672.950	556.376	116.574	593.094
		10	01	01		Indemnizatii de hrana		2.442.000	626.000	626.000	626.000	518.117	107.883	580.041
		10	01	01		Salarii de baza		2.317.000	593.000	593.000	593.000	489.237	103.763	548.691
		10	01	12		Indemnizatii platite unor persoane din afara unitatii		125.000	33.000	33.000	33.000	28.880	4.120	31.350
5002		10	03			Contributii		89.450	46.950	46.950	46.950	38.259	8.691	13.053
		10	03	01		Contributii de asigurari sociale de stat		21.600	21.600	21.600	21.600	20.765	835	
5002		10	03	02		Contributii de asigurari de somaj		820	820	820	820	646	174	
		10	03	03		Contributii de asigurari sociale de sanatate		7.300	7.300	7.300	7.300	6.834	466	
5002		10	03	04		Contributii de asigurari pentru accidente de munca si boli profesionale		550	550	550	550	196	354	
5002		10	03	06		Contributii pentru concedii si indemnizatii		1.180	1.180	1.180	1.180	1.116	64	
		10	03	07		Contributia asiguratorie pentru munca		58.000	15.500	15.500	15.500	8.702	6.798	13.053
5002		20				TITLUL II BUNURI SI SERVICII		925.000	455.000	455.000	455.000	281.661	173.339	292.000
		20	01			Bunuri si servicii		782.000	348.500	348.500	348.500	268.847	79.653	281.129
		20	01	01		Furnituri de birou		14.000	5.000	5.000	5.000	2.323	2.677	2.324
		20	01	02		Materiale pentru curatenie		18.000	5.000	5.000	5.000	20	4.980	20
		20	01	03		Incalzit, iluminat si forta motrica		91.000	34.000	34.000	34.000	31.944	2.056	31.944
		20	01	05		Carburanti si lubrifianti		98.000	33.000	33.000	33.000	21.772	11.228	21.772
		20	01	07		Transport		12.000	4.000	4.000	4.000	3.253	747	3.253

Capi- tol	Sub- capi- tol	Pa- ra- graf	Gra- pa / Titlu	Ar- ti- col	Ali- ne- at	Denumire indicator	Credite de angajament	Credite bugetare		Angajamente bugetare	Angajamente legale	Plati efectuate	Angajamente legale de platit	Cheltuieli efective
								anuale aprobrate la finele perioadei de raportare	trimestriale cumulate					
A						B	1	2	3	4	5	6	7=5-6	8
5002		71	01	03		Mobilier, aparatura birotoica si alte active corporale		194.000	194.000	194.000	194.000	108.051	85.949	1.752
5002		71	01	30		Alte active fixe (inclusiv reparatii capitale)		1.874.000	567.500	562.500	562.500	467.312	95.188	536.649
5100	02					Partea I-a SERVICII PUBLICE GENERALE AUTORITATI PUBLICE SI ACTIUNI EXTERNE		1.869.000	562.500	562.500	562.500	467.312	95.188	536.649
5102	01					AUTORITATI PUBLICE SI ACTIUNI EXTERNE CHELTUIELI CURENTE		1.869.000	562.500	562.500	562.500	467.312	95.188	536.649
		10				TITLUL I CHELTUIELI DE PERSONAL		1.546.000	413.500	413.500	413.500	355.765	59.735	364.173
		10	01			Cheltuieli salariale in bani		1.490.000	383.000	383.000	383.000	328.048	54.952	356.160
		10	01	01		Salarii de baza		1.365.000	350.000	350.000	350.000	299.168	50.832	324.810
		10	01	12		Indemnizatii platite unor persoane din afara unitatii		125.000	33.000	33.000	33.000	28.880	4.120	31.350
5102		10	03			Contributii		56.000	30.500	30.500	30.500	25.717	4.783	8.013
		10	03	01		Contributii de asigurari sociale de stat		15.000	15.000	15.000	15.000	14.316	684	
5102		10	03	02		Contributii de asigurari de somaj		500	500	500	500	441	59	
		10	03	03		Contributii de asigurari sociale de sanatate		5.000	5.000	5.000	5.000	4.712	288	
5102		10	03	04		Contributii de asigurari pentru accidente de munca si boli profesionale		200	200	200	200	136	64	
5102		10	03	06		Contributii pentru concedii si indemnizatii		800	800	800	800	770	30	
5102		10	03	07		Contributia asiguratorie pentru munca		34.500	9.000	9.000	9.000	5.342	3.658	8.013
		20				TITLUL II BUNURI SI SERVICII		323.000	149.000	149.000	149.000	113.547	35.453	104.584

Capi- tol	Sub- capi- tol	Pa- ra- graf	Gru- pa / titlu	Ar- ti- col	Al- ne- at	Denumire indicator	Credite de angajament	Credite bugetare		Angajamente legale	Plati efectuate	Angajamente legale de platit	Cheltuieli efective	
								anuale aprobrate la finele perioadei de raportare	trimestriale cumulate					
A						B	1	2	3	4	5	6	7-5-6	8
6000	02					autoritatilor locale		5.000	5.000					
6102			01			Partea II-a APARARE, ORDINE PUBLICA SI SIGURANTA NATIONALA		6.000	2.000	2.000	900	1.100	900	
			20			ORDINE PUBLICA SI SIGURANTA NATIONALA		6.000	2.000	2.000	900	1.100	900	
			20	01		ORDINE PUBLICA SI SIGURANTA NATIONALA		6.000	2.000	2.000	900	1.100	900	
			20	01		CHELTUIELI CURENTE		6.000	2.000	2.000	900	1.100	900	
			20	01	30	TITLUL II BUNURI SI SERVICII		6.000	2.000	2.000	900	1.100	900	
						Bunuri si servicii								
						Alte bunuri si servicii pentru intretinere si functionare		6.000	2.000	2.000	900	1.100	900	
6500	02					Partea III-a CHELTUIELI SOCIAL-CULTURALE		1.197.840	408.340	408.340	204.455	203.885	238.464	
6502						INVATAMANT								
						INVATAMANT		126.000	62.000	62.000	39.019	22.981	26.441	
			01			CHELTUIELI CURENTE		112.000	48.000	48.000	25.397	22.603	26.441	
			20			TITLUL II BUNURI SI SERVICII		109.000	47.000	47.000	25.397	21.603	26.441	
			20	01		Bunuri si servicii		101.000	44.500	44.500	24.113	20.387	25.157	
			20	01	01	Furnituri de birou		4.000	1.000	1.000		1.000		
			20	01	02	Materiale pentru curatenie		6.000	1.000	1.000		1.000		
			20	01	03	Incalzit, iluminat si forta motrica		11.000	4.000	4.000	2.861	1.139	2.861	
			20	01	05	Carburanti si lubrifianti		8.000	3.000	3.000	3.000	3.000	3.253	
			20	01	07	Transport		12.000	4.000	4.000	747	747		
			20	01	08	Posta, telecomunicatii, radio, tv, internet								
6502			20	01	30	Alte bunuri si servicii pentru		3.000	1.000	1.000	627	373	627	

Capi- fol	Sub- capi- fol	Pa- ra- graf	Gru- pa / idu- col	Ar- ti- col	Ali- ne- at	Denumire indicator	Credite de angajament	Credite bugetare			Angajamente legale	Plati efectuate	Angajamente legale de platit	Cheltuieli efective
								anuale aprobat la finele perioadei de raportare	2	3				
A						B	1	2	3	4	5	6	7=5-6	8
6502			20	06		intretinere si functionare		57.000	30.500	30.500	30.500	17.372	13.128	18.416
			20	06	01	Deplasari, detasari, transferari		8.000	2.500	2.500	2.500	1.284	1.216	1.284
			57			Deplasari interne, detasari, transferari		8.000	2.500	2.500	2.500	1.284	1.216	1.284
			57	02		TITLUL VIII ASISTENTA SOCIALA		3.000	1.000	1.000	1.000	1.000	1.000	
			57	02	03	Ajutoare sociale		3.000	1.000	1.000	1.000	1.000	1.000	
			57	02	03	Tichete de cresa si tichete sociale pentru gradinita		3.000	1.000	1.000	1.000	1.000	1.000	
6502			70			CHELTUIELI DE CAPITAL		14.000	14.000	14.000	14.000	13.622	378	
			71			TITLUL XIII ACTIVE NEFINANCIARE		14.000	14.000	14.000	14.000	13.622	378	
			71	01		Active fixe		14.000	14.000	14.000	14.000	13.622	378	
			71	01	30	Alte active fixe (inclusiv reparatii capitale)		14.000	14.000	14.000	14.000	13.622	378	
6702						CULTURA, RECREERE SI RELIGIE								
						CULTURA, RECREERE SI RELIGIE								
			01			CHELTUIELI CURENTE		317.520	150.520	150.520	150.520	43.266	107.254	44.501
			10			TITLUL I CHELTUIELI DE PERSONAL		317.520	150.520	150.520	150.520	43.266	107.254	44.501
			10	01		Cheltuieli salariale in bani		181.520	48.520	48.520	48.520	41.983	6.537	43.218
			10	01	01	Salarii de baza		175.000	45.000	45.000	45.000	38.930	6.070	42.267
			10	03		Contributii		175.000	45.000	45.000	45.000	38.930	6.070	42.267
			10	03	01	Contributii de asigurari sociale de stat		6.520	3.520	3.520	3.520	3.053	467	951
			10	03	02	Contributii de asigurari de somaj		1.700	1.700	1.700	1.700	1.699	1	
			10	03	03	Contributii de asigurari sociale de sanatate		100	100	100	100	54	46	
6702			10	03	04	Contributii de asigurari pentru accidente de munca si boli profesionale		600	600	600	600	559	41	
								20	20	20	20	16	4	

Capi- tol	Sub- capi- tol	Pa- ra- graf	Cru- pa / Titlu	Ar- fi- col	Ali- ne- at	Denumire indicator	Credite de angajament	Credite bugetare		Angajamente bugetare	Angajamente legale	Plati efectuate	Angajamente legale de platit	Cheltuieli efective
								anuale aprobrate la finele perioadei de raportare	trimestriale cumulate					
A						B	I	2	3	4	5	6	7=5-6	8
6702		10	03	06		Contributii pentru concedii si indemnizatii		100	100	100	100	91	100	91
6702		10	03	07		Contributia asiguratorie pentru munca		4.000	1.000	1.000	1.000	634	366	951
		20				TITLUL II BUNURI SI SERVICII		136.000	102.000	102.000	102.000	1.283	100.717	1.283
		20	01			Bunuri si servicii		52.000	20.000	20.000	20.000	1.283	18.717	1.283
		20	01	30		Alte bunuri si servicii pentru intretinere si functionare		52.000	20.000	20.000	20.000	1.283	18.717	1.283
6702		20	02			Reparatii curente		75.000	75.000	75.000	75.000		75.000	
		20	05			Bunuri de natura obiectelor de inventar		7.000	7.000	7.000	7.000		7.000	
		20	05	30		Alte obiecte de inventar		7.000	7.000	7.000	7.000		7.000	
		20	11			Carti, publicatii si materiale documentare		2.000						
6802						ASIGURARI SI ASISTENTA SOCIALA		754.320	195.820	195.820	195.820	122.170	73.650	167.522
		01				ASIGURARI SI ASISTENTA SOCIALA		754.320	195.820	195.820	195.820	122.170	73.650	167.522
		10				CHELTUIELI CURENTE		440.320	113.320	113.320	113.320	80.665	32.655	103.389
		10	01			TITLUL I CHELTUIELI DE PERSONAL		427.000	108.000	108.000	108.000	76.992	31.008	101.112
		10	01	01		Cheltuieli salariale in bani		427.000	108.000	108.000	108.000	76.992	31.008	101.112
		10	03			Salarii de baza		13.320	5.320	5.320	5.320	3.673	1.647	2.277
		10	03	01		Contributii de asigurari sociale de stat		1.600	1.600	1.600	1.600	1.514	86	
6802		10	03	02		Contributii de asigurari de somaj		100	100	100	100	48	52	
		10	03	03		Contributii de asigurari sociale de sanatate		500	500	500	500	498	2	
6802		10	03	04		Contributii de asigurari pentru accidente de munca si boli profesionale		20	20	20	20	14	6	

Capi- tol	Sub- capi- tol	Pa- ra- graf	Gru- pa / Titlu	Ar- ti- col	Al- ne- at	Denumire indicator	Credite de angajament	Credite bugetare		Angajamente bugetare	Angajamente legale	Plati efectuate	Angajamente legale de platit	Cheltuieli efective
								anuale aprobrate la finele perioadei de raportare	trimestriale cumulate					
A					B		1	2	3	4	5	6	7=5-6	8
6802			10	03	06	Contributii pentru concedii si indemnizatii		100	100	100	100	81	19	
6802			10	03	07	Contributia asiguratorie pentru munca		11.000	3.000	3.000	3.000	1.518	1.482	2.277
			20			TITLUL II BUNURI SI SERVICII		16.000	5.000	5.000	5.000	2.651	2.349	2.039
			20	01		Bunuri si servicii		10.000	3.000	3.000	3.000	1.301	1.699	689
			20	01	02	Materiale pentru curatenie		4.000	1.000	1.000	1.000	20	980	20
			20	01	30	Alte bunuri si servicii pentru intretinere si functionare		6.000	2.000	2.000	2.000	1.281	719	669
6802			20	03		Hrana		6.000	2.000	2.000	2.000	1.350	650	1.350
			20	03	01	Hrana pentru oameni		6.000	2.000	2.000	2.000	1.350	650	1.350
			57			TITLUL VIII ASISTENTA SOCIALA		298.000	77.500	77.500	77.500	38.854	38.646	62.094
			57	02		Ajutoare sociale		298.000	77.500	77.500	77.500	38.854	38.646	62.094
7000			57	02	01	Ajutoare sociale in numerar		298.000	77.500	77.500	77.500	38.854	38.646	62.094
	02					Partea IV-a SERVICII SI DEZVOLTARE PUBLICA, LOCUINTE, MEDIU SI APE		731.250	326.250	326.250	326.250	298.344	27.906	311.014
7002						LOCUINTE, SERVICII SI DEZVOLTARE PUBLICA		180.000	130.000	130.000	130.000	123.512	6.488	123.512
			01			CHELTUIELI CURENTE		80.000	30.000	30.000	30.000	29.083	917	29.083
			20			TITLUL II BUNURI SI SERVICII		80.000	30.000	30.000	30.000	29.083	917	29.083
			20	01		Bunuri si servicii		80.000	30.000	30.000	30.000	29.083	917	29.083
			20	01	03	Incalzit, iluminat si forta motrica		80.000	30.000	30.000	30.000	29.083	917	29.083
			70			CHELTUIELI DE CAPITAL		100.000	100.000	100.000	100.000	94.429	5.571	94.429
			71			TITLUL XIII ACTIVE NEFINANCIARE		100.000	100.000	100.000	100.000	94.429	5.571	94.429
			71	01		Active fixe		100.000	100.000	100.000	100.000	94.429	5.571	94.429
			71	01	30	Alte active fixe		100.000	100.000	100.000	100.000	94.429	5.571	94.429

Capi- fol	Sub- capi- fol	Pa- ra- graf	Gru- pa / Titlu	Ar- ti- col	Ali- ne- at	Denumire indicator	Credite de angajament	Credite bugetare		Angajamente legale de platit	Plati efectuate	Angajamente legale de platit	Cheltuieli efective			
								anuale aprobrate la finele perioadei de raportare	trimestriale cumulate							
A						B	1	2	3	4	5	6	7=5-6	8		
7402						(inclusiv reparatii capitale) PROTECTIA MEDIULUI PROTECTIA MEDIULUI CHELTUIELI CURENTE TITLUL I CHELTUIELI DE PERSONAL Cheltuieli salariale in bani Salarii de baza Contributii Contributii de asigurari sociale de stat Contributii de asigurari de somaj Contributii de asigurari sociale de sanatate Contributii de asigurari pentru accidente de munca si boli profesionale Contributii pentru concedii si indemnizatii Contributia asiguratorie pentru munca TITLUL II BUNURI SI SERVICII Bunuri si servicii Carburanti si lubrifianti Alte bunuri si servicii pentru intretinere si functionare	100.000	100.000	100.000	100.000	100.000	94.429	5.571	94.429	5.571	94.429
			01				551.250	196.250	196.250	196.250	174.832	21.418	174.832	21.418	187.502	
			10				301.250	81.250	81.250	81.250	66.032	15.218	66.032	15.218	67.974	
			10	01			290.000	75.000	75.000	75.000	61.229	13.771	61.229	13.771	66.477	
			10	01	01		290.000	75.000	75.000	75.000	61.229	13.771	61.229	13.771	66.477	
			10	03			11.250	6.250	6.250	6.250	4.803	1.447	4.803	1.447	1.497	
			10	03	01		2.700	2.700	2.700	2.700	2.672	28	2.672	28	2.700	
7402			10	03	02		100	100	100	100	85	15	100	15	100	
7402			10	03	03		1.000	1.000	1.000	1.000	879	121	1.000	121	879	
7402			10	03	06		300	300	300	300	25	275	300	275	300	
7402			10	03	07		150	150	150	150	144	6	150	6	1497	
			20				7.000	2.000	2.000	2.000	998	1.002	2.000	1.002	1.497	
			20	01			250.000	115.000	115.000	115.000	108.800	6.200	108.800	6.200	119.528	
			20	01	05		250.000	115.000	115.000	115.000	108.800	6.200	108.800	6.200	119.528	
			20	01	30		50.000	15.000	15.000	15.000	12.161	2.839	15.000	2.839	12.161	
8000							200.000	100.000	100.000	100.000	96.639	3.361	100.000	3.361	107.367	
8302						Partea V-a-ACTIUNI ECONOMICE AGRICULTURA, SILVICULTURA,	147.360	101.360	101.360	101.360	13.931	87.429	101.360	87.429	22.482	

Capi- tol	Sub- capi- tol	Pa- ra- graf	Crite- ria / Titlu	Ar- ti- col	Alte ne- at	Denumire indicator	Credite de angajament	Credite bugetare		Angajamente legale de platit	Plati efectuate	Angajamente legale de platit	Cheltuieli efective
								anuale aprobat la finele perioadei de raportare	trimestriale cumulate				
A			B			1	2	3	4	5	6	7=5-6	8
8302						SI VANATOARE							
						AGRICULTURA, SILVICULTURA, SI VANATOARE							
8302	01					CHELTUIELI CURENTE							8.142
	20					TITLUL II BUNURI SI SERVICII							8.142
	20	01				Bunuri si servicii							8.142
	20	01	30			Alte bunuri si servicii pentru intretinere si functionare							8.142
8402						TRANSPORTURI							
	70					TRANSPORTURI		80.000	80.000	80.000		80.000	
	71					CHELTUIELI DE CAPITAL		80.000	80.000	80.000		80.000	
	71	01				TITLUL XIII ACTIVE NEFINANCIARE		80.000	80.000	80.000		80.000	
	71	01	30			Active fixe		80.000	80.000	80.000		80.000	
	71	01	30			Alte active fixe (inclusiv reparatii capitale)		80.000	80.000	80.000		80.000	
8702						ALTE ACTIUNI ECONOMICE							
	01					ALTE ACTIUNI ECONOMICE							
	10					CHELTUIELI CURENTE		67.360	21.360	21.360	13.931	7.429	14.340
	10	01				TITLUL I CHELTUIELI DE PERSONAL		67.360	21.360	21.360	13.931	7.429	14.340
	10	01				Cheltuieli salariale in bani		62.360	16.360	16.360	13.931	2.429	14.340
	10	01	01			Salarii de baza		60.000	15.000	15.000	12.918	2.082	14.025
	10	03				Contributii		60.000	15.000	15.000	12.918	2.082	14.025
	10	03	01			Contributii de asigurari sociale de stat		2.360	1.360	1.360	1.013	347	315
8702	10	03	02			Contributii de asigurari de somaj		600	600	600	564	36	
	10	03	03			Contributii de asigurari sociale de		20	20	20	18	2	

Capi- tol	Sub- capi- tol	Pa- ra- graf	Cru- pa / Titlu col	Ali- ne- at	Denumire indicator	Credite de angajament	Credite bugetare		Angajamente bugetare	Angajamente legale	Plati efectuate	Angajamente legale de platit	Cheltuieli efective		
							anuale aprobrate la finele perioadei de raportare	trimestriale cumulate							
A				B				1	2	3	4	5	6	7=5-6	8
8702	10	03	04		sanatate	200	200	200	200	200	186	14			
8702	10	03	06		Contributii de asigurari pentru accidente de munca si boli profesionale	10	10	10	10	10	5	5			
8702	10	03	07		Contributii pentru concedii si indemnizatii	30	30	30	30	30	30	30			
	20				Contributia asiguratorie pentru munca	1.500	500	500	500	500	210	290			
	20	01			TITLUL II BUNURI SI SERVICII	5.000	5.000	5.000	5.000	5.000		5.000			
	20	01	30		Bunuri si servicii	5.000	5.000	5.000	5.000	5.000		5.000			
	20	01	30		Alte bunuri si servicii pentru intretinere si functionare	5.000	5.000	5.000	5.000	5.000		5.000			
													315		

Conducatorul compartimentului
financiar-contabil

Conducatorul institutiei,

Tuduce Mircea Aduliu

Aron Radu

Rog

Capi- tol	Sub- capi- tol	Pa- ra- gra- ful	Ar- ti- col	Ali- ne- at	Denumire indicator	Prevederi anuale aprobate la finele perioadei de raportare		Prevederi bugetare trimestriale cumulate	Drepturi constatate			Incasari realizate	Sfingeri pe alte cai decat incasari	Drepturi constatate de incasat	
						1	2		Total, din care:	4	5				6
A					B				3=4+5						
0702	02	01			fizice	68.000	18.000	87.537	37.537	50.000	31.836			55.701	
		02			Impozit si taxa pe teren de la persoane juridice	31.000	8.000	29.022	14.022	15.000	7.012			22.010	
		03			Taxe judiciare de timbru si alte taxe de timbru	4.000	1.000	257		257	257				
		50			Alte impozite si taxe pe proprietate	1.000	1.000								
1000	02				A4 IMPOZITE SI TAXE PE BUNURI SI SERVICII	1.040.000	277.000	275.404	43.932	231.472	226.727			48.677	
1102	02				SUME DEFALCATE DIN TVA	972.000	253.000	193.428		193.428	193.428				
		06			Sume defalcate din taxa pe valoarea adaugata pentru finantarea cheltui- lilor descentralizate la nivelul comunelor,oraselor, municipiilor, sectoarelor si Municipiului Bucuresti	619.000	161.000	101.428		101.428	101.428				
					Sume defalcate din taxa pe valoarea adaugata pentru echilibrarea bugetelor locale	353.000	92.000	92.000		92.000	92.000				
1602					TAXE PE UTILIZAREA BUNURILOR, AUTORIZAREA UTILIZARII BUNURILOR SAU PE DESFASURAREA DE ACTIVITATI	68.000	24.000	81.976	43.932	38.044	33.299			48.677	
	02				Impozit pe mijloacele de transport	49.000	17.000	78.690	42.690	36.000	31.594			47.096	
		01			Impozit pe mijloacele de transport detinute de persoane fizice*)	39.000	13.000	69.885	39.885	30.000	26.609			43.276	
		02			Impozit pe mijloace de transport detinute persoane de juridice*)	10.000	4.000	8.805	2.805	6.000	4.985			3.820	
	03				Taxe si tarife pentru eliberarea de licente si autorizatii de functionare	19.000	7.000	3.286	1.242	2.044	1.705			1.581	

Capi- tol	Sub- pa- ra- tol gra/Titlu col at	Pa- Gru- pa/ Titlu col at	Ali- ne- at	Denumire indicator	Prevederi bugetare anuale aprobrate la finele perioadei de raportare	Prevederi bugetare trimestriale cumulate	Drepturi constatate			Incasari realizate	Stingeri pe alte cai decat incasari	Drepturi constatate de incasat
							Total, din care:	din anii precedenti	din anul curent			
A					I	2	3=4+5	4	5	6	7	8=3-6-7
1800	02			A6. ALTE IMPOZITE SI TAXE FISCALE	2.000	1.000	3.596	1.596	2.000	1.519		2.077
1802				ALTE IMPOZITE SI TAXE FISCALE	2.000	1.000	3.596	1.596	2.000	1.519		2.077
50				Alte impozite si taxe	2.000	1.000	3.596	1.596	2.000	1.519		2.077
2900	02			C. VENITURI NEFISCALE	520.750	56.750	232.901	220.258	12.643	14.174		218.727
3000				C1. VENITURI DIN PROPRIETATE	23.000	10.000	32.255	12.255	20.000	7.812		24.443
3002				VENITURI DIN PROPRIETATE	23.000	10.000	32.255	12.255	20.000	7.812		24.443
05				Venituri din concesiuni si inchirieri	23.000	10.000	32.255	12.255	20.000	7.812		24.443
30				Alte venituri din concesiuni si inchirieri de catre institutiile publice	23.000	10.000	32.255	12.255	20.000	7.812		24.443
3300	02			C2. VANZARI DE BUNURI SI SERVICII	497.750	46.750	200.646	208.003	-7.357	6.362		194.284
3302				VENITURI DIN PRESTARI DE SERVICII SI ALTE ACTIVITATI	311.750	40.750	40.996		40.996	40.996		
08				Venituri din prestari de servicii	308.750	39.750	40.996		40.996	40.996		
10				Contributia parintilor sau sustinatorilor legali pentru intretinerea copiilor in cresce	3.000	1.000						
3502				AMENZI, PENALITATI SI CONFISCARI	36.000	10.000	206.715	206.715		12.721		193.994
01				Venituri din amenzi si alte sanctiuni aplicate potrivit dispozitiilor legale	36.000	10.000	206.715	206.715		12.721		193.994
02				Venituri din amenzi si alte sanctiuni aplicate de catre alte institutii de specialitate	36.000	10.000	206.715	206.715		12.721		193.994
3602				DIVERSE VENITURI	264.000	110.000	60.986	1.288	59.698	60.696		290
50				Alte venituri	264.000	110.000	60.986	1.288	59.698	60.696		290
3702				TRANSFERURI VOLUNTARE, ALTELE DECAT SUBVENTILE	-114.000	-114.000	-108.051			-108.051		

Capi- tol	Sub- capitol graf	Pa- ra- gra- ful	Ar- ti- col	Ali- ne- at	Denumire indicator	Prevederi bugetare anuale aprobrate la finele perioadei de raportare		Prevederi bugetare trimestriale cumulate	Drepturi constatate			Incasari realizate	Stingeri pe alte cai decat incasari	Drepturi constatate de incasat
						1	2		Total, din care:	din anii precedenti	din anul curent			
A						B	3=4+5	4	5	6	7	8=3-6-7		
3702	03				Varsaminte din sectiunea de functionare pentru finantarea sectiunii de dezvoltare a bugetului local(cu semnul minus)	-114.000	-114.000	-108.051	-108.051	-108.051	-108.051			
4000	02				III OPERATIUNI FINANCIARE			193.691	193.691	193.691	193.691			
4002					INCASARI DIN RAMBURSAREA IMPRUMUTURILOR ACORDATE			193.691	193.691	193.691	193.691			
	11				Sume din excedentul anului precedent pentru acoperirea golurilor temporare de casa ale sectiunii de functionare									
4100	02				IV. SUBVENTII	8.000	2.000	193.691	193.691	193.691	193.691			
4200					SUBVENTII DE LA ALTE NIVELE ALE ADMINISTRATIEI PUBLICE	8.000	2.000	392	392	392	392			
4202					SUBVENTII DE LA BUGETUL DE STAT	8.000	2.000	392	392	392	392			
	34				Subventii pentru acordarea ajutorului pentru incalzirea locuintei cu lemne, carbuni, combustibili petrolieri	8.000	2.000	392	392	392	392			



*Def. Primar
Abu Rodica
Mey*

*Fanucel,
Tuduce Mircea Adalau*