

CONTUL DE EXECUTE AL BUGETULUI LOCAL - VENITURI  
30.06.2018

Pag. 1 -lei-

Capi- tol	Sub- capi- tol	Pa- ra- gra- ful	Gr- pa / Titlu	Ar- ti- col	Ali- ne- at	Denumire indicator	Prevederi bugetare anuale aprobate la finele perioadei de raportare	1	2	Drepturi constatate			6	7	8=3-6-7
										Total, din care:	din anii precedenti	din anul current			
0001										3=4+5	4	5	6	7	8=3-6-7
0001	02					TOTAL VENITURI-BUGET LOCAL	3.886.750	2.396.750	2.514.920	481.821	2.033.099	2.077.696			437.224
0002	02					I. VENITURI CURENTE	3.798.750	2.312.750	2.320.837	481.821	1.839.016	1.883.613			437.224
0003	02					A. VENITURI FISCALE	3.011.000	1.703.000	1.762.055	261.563	1.500.492	1.520.387			241.668
0004	02					A1. IMPOZIT PE VENIT, PROFIT SI CASTIGURI DIN CAPITAL	1.348.000	738.000	805.595		805.595	805.595			
0300	02					A1.2 IMPOZIT PE VENIT, PROFIT SI CASTIGURI DIN CAPITAL DE LA PERSONE FIZICE	1.348.000	738.000	805.595		805.595	805.595			
0302						IMPOZIT PE VENIT	4.000	2.000	669		669	669			
	18					Impozitul pe veniturile din transferul proprietatilor imobiliare din patrimoniul personal	4.000	2.000	669		669	669			
0402						COTE SI SUME DEFALCATE DIN IMPOZITUL PE VENIT									
0402	01					COTE SI SUME DEFALCATE DIN IMPOZITUL PE VENIT	1.344.000	736.000	804.926		804.926	804.926			
0402	04					Cote defalcate din impozitul pe venit	788.000	436.000	458.540		458.540	458.540			
0700						Sume alocate din cotele defalcate din impozitul pe venit pentru echilibrarea bugetelor locale	556.000	300.000	346.386		346.386	346.386			



Capi-Sub-Par-Grupa/ Titlu col	Ar-ti-col	Alf-ment	Denumire indicator	Prevederi bugetare anuale aprobate la finele perioadei de raportare	Prevederi bugetare trimestriale cumulate	Drepturi constatate			Incasari realizate	Stingeri pe alte cai decat incasari	Drepturi constatate de incasat
						Total, din care:	din anii precedenti	din anul curent			
A				1	2	3=4+5	4	5	6	7	8=3-6-7
B				adaugata pentru echilibrarea bugetelor locale	353.000	184.000	184.000		184.000		
1602	02		TAXE PE UTILIZAREA BUNURILOR, AUTORIZAREA UTILIZARII BUNURILOR SAU PE DESFASURAREA DE ACTIVITATI	83.000	61.000	85.028	43.932	41.096	44.212		40.816
1602	02	01	TAXE PE UTILIZAREA BUNURILOR, SAU PE DESFASURAREA DE ACTIVITATI	64.000	49.000	78.690	42.690	36.000	38.893		39.797
1602	02	02	Impozit pe mijloacele de transport	53.000	40.000	69.885	39.885	30.000	31.956		37.929
1602	02	02	Impozit pe mijloacele de transport detinute de persoane fizice*)	11.000	9.000	8.805	2.805	6.000	6.937		1.868
1602	03		Taxe si tarife pentru eliberarea de licente si autorizatii de functionare	19.000	12.000	6.338	1.242	5.096	5.319		1.019
1800	02		A6. ALTE IMPOZITE SI TAXE FISCALE	3.000	3.000	3.596	1.596	2.000	1.830		1.766
1802			ALTE IMPOZITE SI TAXE FISCALE	3.000	3.000	3.596	1.596	2.000	1.830		1.766
2900	02	50	Alte impozite si taxe	787.750	609.750	558.782	220.258	338.524	363.226		195.556
3000	02		C. VENITURI NEFISCALE	173.000	170.000	182.255	12.255	170.000	171.326		10.929
3002			C1. VENITURI DIN PROPRIETATE VENITURI DIN PROPRIETATE VENITURI DIN PROPRIETATE	173.000	170.000	182.255	12.255	170.000	171.326		10.929



Capi- tol	Sub- cap- tol	Pa- ra- gra- ful	Gru- pa / Titlu col	Ar- ti- col	Alif- ne- at	Denumire indicator	Prevederi anuale aprobate la finele perioadei de raportare	1	2	Drepturi constatate			6	7	8=3-6-7
										Total, din care:	din anii precedenti	din anul curent			
SUBVENTIILE															
3702	03					Varsaminte din sectiunea de functionare pentru finantarea sectiunii de dezvoltare a bugetului local(cu semnul minus)	-114.000	-114.000	-108.051	108.051	-108.051	108.051	-108.051		
4000	04					Varsaminte din sectiunea de functionare	114.000	114.000	108.051		108.051		108.051		
4002	02					III OPERATIUNI FINANCIARE			193.691		193.691		193.691		
						INCASARI DIN RAMBURSAREA IMPRUMUTURILOR ACORDATE									
						INCASARI DIN RAMBURSAREA IMPRUMUTURILOR ACORDATE									
4002	11					Sume din excedentul anului precedent pentru acoperirea golurilor temporare de casa ale sectiunii de functionare			193.691		193.691		193.691		
4100	02					IV. SUBVENTII	88.000	84.000	392		392		392		
						SUBVENTII DE LA ALTE NIVELE ALE ADMINISTRATIEI PUBLICE									
4200	02					SUBVENTII DE LA BUGETUL DE STAT	88.000	84.000	392		392		392		
4202	34					SUBVENTII DE LA BUGETUL DE STAT	88.000	84.000	392		392		392		
						Subventii pentru acordarea ajutorului pentru incalzirea locuintei cu lemne, carbuni,combustibili petrolieri	8.000	4.000	392		392		392		
4202	65					Finantarea Programului National de Dezvoltare Locala	80.000	80.000							



Handwritten signatures and dates at the bottom of the page.

CONTUL DE EXECUTIE AL BUGETULUI LOCAL - CHELTUIELI  
30.06.2018

Pag. 1 - lei-

Capit- ol	Sub- capi- ol	Pa- ra- graf / titlu	Ar- ti- col	Ali- ne- at	Denumire indicator	Credite de angajament	Credite bugetare		Angajamente bugetare	Angajamente legale	Plati efectuate	Angajamente legale de platit	Cheltuieli efective
							anuale aprobate la finele perioadei de raportare	trimestriale cumulate					
A					B								
					1	2	3	4	5	6	7=5-6	8	
5002					TOTAL CHELTUIELI								
					TOTAL CHELTUIELI	4.180.450	2.690.450	2.685.450	2.685.450	2.050.125	635.325	2.136.800	
5100	02				Partea I-a SERVICII PUBLICE GENERALE	1.908.000	1.136.500	1.131.500	1.131.500	941.051	190.449	1.073.633	
					AUTORITATI PUBLICE SI ACTIUNI EXTERNE	1.903.000	1.131.500	1.131.500	1.131.500	941.051	190.449	1.073.633	
					AUTORITATI PUBLICE SI ACTIUNI EXTERNE	1.903.000	1.131.500	1.131.500	1.131.500	941.051	190.449	1.073.633	
					Autoritati executive si legislative	1.903.000	1.131.500	1.131.500	1.131.500	941.051	190.449	1.073.633	
					Autoritati executive	1.903.000	1.131.500	1.131.500	1.131.500	941.051	190.449	1.073.633	
5402	01	03			ALTE SERVICII PUBLICE GENERALE	5.000	5.000	5.000	5.000				
					ALTE SERVICII PUBLICE GENERALE	5.000	5.000	5.000	5.000				
					Fond de rezerva bugetara la dispozitia autoritatilor locale	5.000	5.000	5.000	5.000				
6000	02				Partea II-a APARARE, ORDINE PUBLICA SI SIGURANTA NATIONALA	6.000	4.000	4.000	4.000	1.800	2.200	1.800	
					ORDINE PUBLICA SI SIGURANTA NATIONALA	6.000	4.000	4.000	4.000	1.800	2.200	1.800	
					ORDINE PUBLICA SI SIGURANTA NATIONALA	6.000	4.000	4.000	4.000	1.800	2.200	1.800	
					Protectie civila si protectia contra incendierilor (protectie civila nomilitara)	6.000	4.000	4.000	4.000	1.800	2.200	1.800	
6500	02				Partea III-a CHELTUIELI SOCIAL-CULTURALE	1.197.840	694.840	694.840	694.840	465.672	229.168	501.427	
					INVATAMANT	126.000	85.000	85.000	85.000	71.620	13.380	60.007	
					INVATAMANT	123.000	83.000	83.000	83.000	71.620	11.380	60.007	
					Invatamant secundar	123.000	83.000	83.000	83.000	71.620	11.380	60.007	
					Invatamant secundar inferior	123.000	83.000	83.000	83.000	71.620	11.380	60.007	



Capi- tol	Sub- capi- tol	Pa- ra- graf	Cra- pa / litre	Ar- ti- col	Al- ne- at	Denumire indicator	Credite de angajament	Credite bugetare		Angajamente bugetare	Angajamente legale	Plati efectuate	Angajamente legale de platit	Cheltuieli efective
								anuale aprobate la finele perioadei de raportare	trimestrale cumulate					
A						B	1	2	3	4	5	6	7=5-6	8
7002						PUBLICA, LOCUINTE, MEDIU SI APE LOCUINTE, SERVICII SI DEZVOLTARE PUBLICA LOCUINTE, SERVICII SI DEZVOLTARE PUBLICA		781.250	598.250	598.250	598.250	513.181	85.069	515.123
	06					Iluminat public si electricari		180.000	160.000	160.000	160.000	141.572	18.428	141.572
						PROTECTIA MEDIULUI		180.000	160.000	160.000	160.000	141.572	18.428	141.572
						PROTECTIA MEDIULUI		601.250	438.250	438.250	438.250	371.609	66.641	373.551
	05					Salubritate si gestiunea deseurilor		601.250	438.250	438.250	438.250	371.609	66.641	373.551
						Salubritate		601.250	438.250	438.250	438.250	371.609	66.641	373.551
8000						Partea V-a-ACTIUNI ECONOMICE		287.360	256.860	256.860	256.860	128.421	128.439	44.817
	02					AGRICULTURA, SILVICULTURA, SI VANATOARE		140.000	140.000	140.000	140.000	100.000	40.000	15.987
						AGRICULTURA, SILVICULTURA, SI VANATOARE		140.000	140.000	140.000	140.000	100.000	40.000	15.987
						AGRICULTURA, SILVICULTURA, SI VANATOARE		140.000	140.000	140.000	140.000	100.000	40.000	15.987
8302						Alte cheltuieli in domeniul agriculturii		140.000	140.000	140.000	140.000	100.000	40.000	15.987
	03					TRANSPORTURI		80.000	80.000	80.000	80.000	80.000	80.000	80.000
						TRANSPORTURI		80.000	80.000	80.000	80.000	80.000	80.000	80.000
						Transport rutier		80.000	80.000	80.000	80.000	80.000	80.000	80.000
						Strazi		80.000	80.000	80.000	80.000	80.000	80.000	80.000
8702						ALTE ACTIUNI ECONOMICE		67.360	36.860	36.860	36.860	28.421	8.439	28.830
						ALTE ACTIUNI ECONOMICE		67.360	36.860	36.860	36.860	28.421	8.439	28.830
	04					Turism		67.360	36.860	36.860	36.860	28.421	8.439	28.830



DETALIEREA CHELTUIELILOR  
- buget local -  
30.06.2018

Pag. 4 - lei-

Capi- tol	Sub- capi- tol	Pa- ra- gra- fiu	Cru- pa / titlu	Ar- ti- col	Ali- ne- at	Denumire indicator	Credite de angajament	Credite bugetare		Angajamente bugetare	Angajamente legale	Plati efectuate	Angajamente legale de platit	Cheltuieli efective
								1	2					
A						B								
5002						TOTAL CHELTUIELI								
						TOTAL CHELTUIELI								
	01					CHELTUIELI CURENTE	4.180.450	2.690.450	2.685.450	2.685.450	2.685.450	2.050.125	635.325	2.136.800
	10					TITLUL I CHELTUIELI DE PERSONAL	3.986.450	2.496.450	2.491.450	2.491.450	2.491.450	1.942.074	549.376	1.905.807
	10	01				Cheltuieli salariale in bani	2.531.450	1.320.450	1.320.450	1.320.450	1.320.450	1.151.413	169.037	1.190.301
	10	01	01			Salarii de baza	2.442.000	1.258.000	1.258.000	1.258.000	1.258.000	1.100.058	157.942	1.164.104
	10	01	12			Indemnizatii plătite unor persoane din afara unitatii	2.317.000	1.192.000	1.192.000	1.192.000	1.192.000	1.039.828	152.172	1.101.404
	10	03				Contributii	125.000	66.000	66.000	66.000	66.000	60.230	5.770	62.700
5002	10	03	01			Contributii de asigurari sociale de stat	89.450	62.450	62.450	62.450	62.450	51.555	11.095	26.197
5002	10	03	02			Contributii de asigurari de somaj	21.600	21.600	21.600	21.600	21.600	20.765	835	835
5002	10	03	03			Contributii de asigurari sociale de sanatate	820	820	820	820	820	646	174	174
5002	10	03	04			Contributii de asigurari pentru accidente de munca si boli profesionale	7.300	7.300	7.300	7.300	7.300	6.834	466	466
5002	10	03	06			Contributii pentru concedii si indemnizatii	550	550	550	550	550	196	354	354
5002	10	03	07			Contributia asiguratorie pentru munca	1.180	1.180	1.180	1.180	1.180	1.116	64	64
	20					TITLUL II BUNURI SI SERVICII	58.000	31.000	31.000	31.000	31.000	21.798	9.202	26.197
	20	01				Bunuri si servicii	1.149.000	1.014.000	1.014.000	1.014.000	1.014.000	680.283	333.717	583.050
	20	01	01			Furnituri de birou	1.006.000	888.500	888.500	888.500	888.500	656.414	232.086	561.124
	20	01	02			Materiale pentru curatenie	14.000	9.000	9.000	9.000	9.000	5.787	3.213	5.787
	20	01	03			Incalziri, iluminat si forta motrica	18.000	10.500	10.500	10.500	10.500	3.776	6.724	3.776
	20	01	05			Carburanti si lubrifianti	91.000	67.000	67.000	67.000	67.000	53.052	13.948	53.052
	20	01	07			Transport	112.000	79.000	79.000	79.000	79.000	59.542	19.458	59.542
							12.000	7.000	7.000	7.000	7.000	5.902	1.098	5.902



Capi- tol	Sub- capi- tol	Pa- ra- grafi	Ciri- pa / Titlu col	Ar- ne- col at	Alti- ne- at	Denumire indicator	Credite de angajament	Credite bugetare		Angajamente bugetare	Angajamente legale	Plati efectuate	Angajamente legale de plati	Cheltuieli efective	
								anuale aprobat la finele perioadei de raportare	trimestriale cumulate						
A						B	1	2	3	4	5	6	7=5-6	8	
5002			71	01	03	Mobilier, aparatura birouca si alte active corporale									4.428
5002			71	01	30	Alte active fixe (inclusiv reparatii capitale)		194.000	194.000	194.000	194.000	108.051	85.949	103.413	
5100	02					Partea I-a SERVICIUL PUBLICE GENERALE		1.908.000	1.136.500	1.131.500	1.131.500	941.051	190.449	1.073.633	
5102						AUTORITATI PUBLICE SI ACTIUNI EXTERNE		1.903.000	1.131.500	1.131.500	1.131.500	941.051	190.449	1.073.633	
			01			CHELTUIELI CURENTE		1.903.000	1.131.500	1.131.500	1.131.500	941.051	190.449	937.069	
			10			TITLUL I CHELTUIELI DE PERSONAL		1.546.000	805.500	805.500	805.500	717.938	87.562	728.573	
			10	01		Cheltuieli salariale in bani		1.490.000	766.000	766.000	766.000	684.208	81.792	712.542	
			10	01	01	Salarii de baza		1.365.000	700.000	700.000	700.000	623.978	76.022	649.842	
			10	01	12	Indemnizatii platite unor persoane din afara unitatii		125.000	66.000	66.000	66.000	60.230	5.770	62.700	
5102			10	03		Contributii		56.000	39.500	39.500	39.500	33.730	5.770	16.031	
			10	03	01	Contributii de asigurari sociale de stat		15.000	15.000	15.000	15.000	14.316	684	684	
5102			10	03	02	Contributii de asigurari de somaj		500	500	500	500	441	59	59	
			10	03	03	Contributii de asigurari sociale de sanatate		5.000	5.000	5.000	5.000	4.712	288	288	
5102			10	03	04	Contributii de asigurari pentru accidente de munca si boli profesionale		200	200	200	200	136	64	64	
5102			10	03	06	Contributii pentru concedii si indemnizatii		800	800	800	800	770	30	30	
5102			10	03	07	Contributia asiguratorie pentru munca		34.500	18.000	18.000	18.000	13.355	4.645	16.031	
			20			TITLUL II BUNURI SI SERVICII		357.000	326.000	326.000	326.000	223.113	102.887	208.496	

Capi- tol	Sub- capi- tol	Pa- ra- grafi	Crti- pa / titlu col	Ar- fi- col	Ali- ne- at	Denumire indicator	Credite de angajament	Credite bugetare			Angajamente bugetare	Angajamente legale	Plati efectuate	Angajamente legale de plati	Cheltuieli efective
								1	2	3					
A						B	1	2	3	4	5	6	7=5-6	8	
5102			20	01		Bunuri si servicii		312.000		291.000	291.000	291.000		86.317	192.009
			20	01	01	Furnituri de birou		10.000		7.000	7.000	7.000		2.736	4.264
			20	01	02	Materiale pentru curatenie		8.000		6.000	6.000	6.000		4.740	1.260
			20	01	05	Carburanti si lubrifianti		54.000		44.000	44.000	44.000		8.127	35.873
			20	01	08	Posta, telecomunicatii, radio, tv, internet		20.000		14.000	14.000	14.000		6.591	7.409
5102			20	01	30	Alte bunuri si servicii pentru intretinere si functionare		220.000		220.000	220.000	220.000		64.123	143.203
5102			20	05		Bunuri de natura obiectelor de inventar		15.000		15.000	15.000	15.000		13.057	136.564
			20	05	30	Alte obiecte de inventar		15.000		15.000	15.000	15.000		13.057	136.564
			20	06		Deplasari, detasari, transferari		30.000		20.000	20.000	20.000		3.513	16.487
			20	06	01	Deplasari interne, detasari, transferari		30.000		20.000	20.000	20.000		3.513	16.487
			70			CHELTUIELI DE CAPITAL								136.564	
			71			TITLUL XIII ACTIVE NEFINANCIARE								136.564	
			71	01		Active fixe								136.564	
			71	01	01	Masini, echipamente si mijloace de transport								123.132	
5102			71	01	03	Mobilier, aparatura birou si alte active corporale								4.428	
5102			71	01	30	Alte active fixe (inclusiv reparatii capitale)								8.984	
5402						ALTE SERVICII PUBLICE GENERALE									
						ALTE SERVICII PUBLICE GENERALE									
						CHELTUIELI CURENTE		5.000		5.000	5.000	5.000			
						TITLUL V FONDURI DE REZERVA									
						Fond de rezerva bugetara la dispozitia		5.000		5.000	5.000	5.000			



Capi- tol	Sub- capi- tol	Pa- ra- graf	Crti- px / titlu	Ar- ti- col	Alif- ne- at	Denumire indicator	Credite de angajament	Credite bugetare		Angajamente bugetare	Angajamente legale	Plati efectuate	Angajamente legale de plati	Cheltuieli efective
								anuale aprobate la finele perioadei de raportare	trimestriale cumulate					
A						B								
							1	2	3	4	5	6	7=5-6	8
6502			20	06		intretinere si functionare		57.000	39.500	39.500	39.500	34.553	4.947	36.562
			20	06	01	Deplasari, detasari, transferari		8.000	4.500	4.500	4.500	3.644	856	3.644
			57	02		Deplasari interne, detasari, transferari		8.000	4.500	4.500	4.500	3.644	856	3.644
			57	02		TITLUL VIII ASISTENTA SOCIALA		3.000	2.000	2.000	2.000		2.000	
			57	02		Ajutoare sociale		3.000	2.000	2.000	2.000		2.000	
			57	02	03	Tichete de cresa si tichete sociale pentru gradinita		3.000	2.000	2.000	2.000		2.000	
6502			70			CHELTUIELI DE CAPITAL		14.000	14.000	14.000	14.000	13.622	378	
			71			TITLUL XIII ACTIVE NEFINANCIARE		14.000	14.000	14.000	14.000	13.622	378	
			71	01		Active fixe		14.000	14.000	14.000	14.000	13.622	378	
			71	01	30	Alte active fixe (inclusiv reparatii capitale)		14.000	14.000	14.000	14.000	13.622	378	
6702						CULTURA, RECREERE SI RELIGIE								
						CULTURA, RECREERE SI RELIGIE								
			01			CHELTUIELI CURENTE		317.520	214.520	214.520	214.520	93.674	120.846	94.909
			10			TITLUL I CHELTUIELI DE PERSONAL		317.520	214.520	214.520	214.520	93.674	120.846	94.909
			10	01		Cheltuieli salariale in bani		181.520	94.520	94.520	94.520	85.201	9.319	86.436
			10	01	01	Salarii de baza		175.000	90.000	90.000	90.000	81.197	8.803	84.534
			10	03		Contributii		175.000	90.000	90.000	90.000	81.197	8.803	84.534
			10	03	01	Contributii de asigurari sociale de stat		6.520	4.520	4.520	4.520	4.004	516	1.902
6702			10	03	02	Contributii de asigurari de somaj		1.700	1.700	1.700	1.700	1.699	1	
			10	03	03	Contributii de asigurari sociale de sanatate		100	100	100	100	54	46	
6702			10	03	04	Contributii de asigurari pentru accidente de munca si boli profesionale		600	600	600	600	559	41	



Capi- tol	Sub- capi- tol	Pa- ra- graf	Gri- pa / Titlu	Ar- fi- col	Alf- ne- at	Denumire indicator	Credite de angajament	Credite bugetare		Angajamente bugetare	Angajamente legale	Plati efectuate	Angajamente legale de plati	Cheltuieli efective					
								anuale aprobate la finele perioadei de raportare	trimestriale cumulate										
A						B						1	2	3	4	5	6	7=5-6	8
6802	10	03	06			Contributii pentru concedii si indemnizatii	100	100	100	100	100	81	19	4.640					
6802	10	03	07			Contributia asiguratorie pentru munca	11.000	6.000	6.000	6.000	6.000	3.838	2.162	4.640					
	20					TITLUL II BUNURI SI SERVICII	16.000	10.000	10.000	10.000	10.000	4.003	5.997	3.391					
	20	01				Bunuri si servicii	10.000	6.000	6.000	6.000	6.000	2.208	3.792	1.596					
	20	01	02			Materiale pentru curatenie	4.000	2.000	2.000	2.000	2.000	20	1.980	20					
	20	01	30			Alte bunuri si servicii pentru intretinere si functionare	6.000	4.000	4.000	4.000	4.000	2.188	1.812	1.576					
6802	20	03				Hrana	6.000	4.000	4.000	4.000	4.000	1.795	2.205	1.795					
	20	03	01			Hrana pentru oameni	6.000	4.000	4.000	4.000	4.000	1.795	2.205	1.795					
	57					TITLUL VIII ASISTENTA SOCIALA	298.000	155.000	155.000	155.000	155.000	110.378	44.622	132.456					
	57	02				Ajutoare sociale	298.000	155.000	155.000	155.000	155.000	110.378	44.622	132.456					
	57	02	01			Ajutoare sociale in numerar	298.000	155.000	155.000	155.000	155.000	110.378	44.622	132.456					
7000						Partea IV-a SERVICII SI DEZVOLTARE PUBLICA, LOCUINTE, MEDIU SI APE	781.250	598.250	598.250	598.250	598.250	513.181	85.069	515.123					
7002						LOCUINTE, SERVICII SI DEZVOLTARE PUBLICA LOCUINTE, SERVICII SI DEZVOLTARE PUBLICA	180.000	160.000	160.000	160.000	160.000	141.572	18.428	141.572					
	01					CHELTUIELI CURENTE	80.000	60.000	60.000	60.000	60.000	47.143	12.857	47.143					
	20					TITLUL II BUNURI SI SERVICII	80.000	60.000	60.000	60.000	60.000	47.143	12.857	47.143					
	20	01				Bunuri si servicii	80.000	60.000	60.000	60.000	60.000	47.143	12.857	47.143					
	20	01	03			Incalziri, iluminat si forta motrica	80.000	60.000	60.000	60.000	60.000	47.143	12.857	47.143					
	70					CHELTUIELI DE CAPITAL	100.000	100.000	100.000	100.000	100.000	94.429	5.571	94.429					
	71					TITLUL XIII AÇTIVE NEFINANCIARE	100.000	100.000	100.000	100.000	100.000	94.429	5.571	94.429					
	71	01				Active fixe	100.000	100.000	100.000	100.000	100.000	94.429	5.571	94.429					
	71	01	30			Alte active fixe	100.000	100.000	100.000	100.000	100.000	94.429	5.571	94.429					








Capi- tol	Sub- capi- tol	Pa- ra- graf	Crite- rii / titlu	Ar- ti- col	Ali- ne- at	Denumire indicator	Credite de angajament	Credite bugetare			Angajamente bugetare	Angajamente legale	Plati efectuate	Angajamente legale de plati	Cheltuii efective
								anuale aprobate la finele perioadei de raportare	trimestriale cumulate	2					
A						B	1	2	3	4	5	6	7=5-6	8	
8702	10	03	04			sanatate	200	200	200	200	200	186	14		
						Contributii de asigurari pentru accidente de munca si boli profesionale	10	10	10	10	10	5	5		
8702	10	03	06			Contributii pentru concedii si indemnizatii	30	30	30	30	30	30			
8702	10	03	07			Contributia asiguratorie pentru munca	1.500	1.000	1.000	1.000	1.000	525	475	630	
	20	01				TTITLUL II BUNURI SI SERVICII	5.000	5.000	5.000	5.000	5.000	150	4.850	150	
	20	01				Bunuri si servicii	5.000	5.000	5.000	5.000	5.000	150	4.850	150	
	20	01	30			Alle bunuri si servicii pentru intretinere si functionare	5.000	5.000	5.000	5.000	5.000	150	4.850	150	

Conducatorul institutiei  
Iuliana Vincaș



Conducatorul compartimentului  
financiar-comptabil  
Otilia Rodica

*[Signature]*

CONTUL DE EXECUTIE AL BUGETULUI LOCAL - VENITURI  
 SECTIUNEA DE FUNCTIONARE  
 30.08.2018

Pag. 1 -lei-

Capi- tol	Sub- capi- tol	Pa- ra- gra- ful	Gr- pa / Titlu	Ar- ti- col	Al- ne- at	Denumire indicator	Prevederi anuale aprobate la finele perioadei de raportare		Drepturi constatate			Incasari realizate	Singeri pe alte cai decat incasari	Drepturi constatate de incasat	
							1	2	Total, din care:	din anii precedenti	din anul current				3=4+5
A							B								
0001	02	TOTAL VENITURI-BUGET LOCAL					3.692.750	2.202.750	2.406.869	481.821	1.925.048	1.969.645	437.224		
0002	I. VENITURI CURENTE					3.684.750	2.198.750	2.212.786	481.821	1.730.965	1.775.562	437.224			
0003	A. VENITURI FISCALE					3.011.000	1.703.000	1.762.055	261.563	1.500.492	1.520.387	241.668			
0004	A1. IMPOZIT PE VENIT, PROFIT SI CASTIGURI DIN CAPITAL					1.348.000	738.000	805.595	805.595	805.595	805.595				
0300	A1.2 IMPOZIT PE VENIT, PROFIT SI CASTIGURI DIN CAPITAL DE LA PERSOANE FIZICE					1.348.000	738.000	805.595	805.595	805.595	805.595	669			
0302	IMPOZIT PE VENIT					4.000	2.000	669	669	669	669				
18	Impozitul pe veniturile din transferul proprietatilor imobiliare din patrimoniul personal					4.000	2.000	669	669	669	669				
0402	COTE SI SUME DEFALCATE DIN IMPOZITUL PE VENIT					1.344.000	736.000	804.926	804.926	804.926	804.926				
01	Cote defalcate din impozitul pe venit					788.000	436.000	458.540	458.540	458.540	458.540				
04	Suma alocate din cotele defalcate din impozitul pe venit pentru echilibrarea bugetelor locale					556.000	300.000	346.386	346.386	346.386	346.386				
0700	02	A3 IMPOZIT SI TAXE PE PROPRIETATE					605.000	395.000	431.597	216.035	215.562	232.511	199.086		
0702	01	IMPOZIT SI TAXE PE PROPRIETATE					605.000	395.000	431.597	216.035	215.562	232.511	199.086		
	01	Impozit si taxa pe cladiri					487.000	326.000	314.476	164.476	150.000	179.757	134.719		
	01	Impozit pe cladiri de la persoane fizice					127.000	86.000	105.106	55.106	50.000	70.618	34.488		
	02	Impozit si taxa pe cladiri de la persoane juridice					360.000	240.000	209.370	109.370	100.000	109.139	100.231		
	02	Impozit si taxa pe teren					113.000	66.000	116.559	51.559	65.000	52.192	64.367		
	01	Impozit pe terenuri de la persoane													

Capi- tol	Sub- capi- tol	Pa- ra- gra- ful	Gr- pa / Titlu col	Ar- ti- ne- at	Denumire indicator	Prevederi bugetare anuale aprobate la finele perioadei de raportare		Drepturi constatate			Incasari realizate	Singeri pe alte cai decat incasari	Drepturi constatate de incasat
						1	2	Total, din care: 3=4+5	4	5			
0702	02	01			fizice	82.000	50.000	87.537	37.537	50.000	39.519		48.018
	02				Impozit si taxa pe teren de la persoane juridice	31.000	16.000	29.022	14.022	15.000	12.673		16.349
	03				Taxe judiciare de timbru si alte taxe de timbru	4.000	2.000	562		562	562		
	50				Alte impozite si taxe pe proprietate	1.000	1.000						
1000	02				A4 IMPOZITE SI TAXE PE BUNURI SI SERVICII	1.055.000	567.000	521.267	43.932	477.335	480.451		40.816
1102					SUME DEFALCATE DIN TVA	972.000	506.000	436.239		436.239	436.239		
	02				Sume defalcate din taxa pe valoarea adaugata pentru finantarea cheltui- rilor descentralizate la nivelul comunelor,oraselor, municipiilor, sectoarelor si Municipiului Bucuresti	619.000	322.000	252.239		252.239	252.239		
	06				Sume defalcate din taxa pe valoarea adaugata pentru echilibrarea bugetelor locale	353.000	184.000	184.000		184.000	184.000		
1602					TAXE PE UTILIZAREA BUNURILOR, AUTORIZAREA UTILIZARII BUNURILOR SAU PE DESFASURAREA DE ACTIVITATI	83.000	61.000	85.028	43.932	41.096	44.212		40.816
	02				Impozit pe mijloacele de transport	64.000	49.000	78.690	42.690	36.000	38.693		39.797
	01				Impozit pe mijloacele de transport deținute de persoane fizice*)	53.000	40.000	69.885	39.885	30.000	31.956		37.929
	02				Impozit pe mijloace de transport deținute persoane de juridice*)	11.000	9.000	8.805	2.805	6.000	6.937		1.868
	03				Taxe si tarife pentru eliberarea de licente si autorizatii de functionare	19.000	12.000	6.338	1.242	5.096	5.319		1.019

Capi- tol	Sub- capi- tol	Pa- ra- gra- ful	Gr- pa / Titlu	Ar- ti- col	Ali- ne- at	Denumire indicator	Prevederi anuale aprobate la finele perioadei de raportare	Prevederi trimestriale cumulate	Drepturi constatate			Incasari realizate	Singeri pe alte cai decat incasari	Drepturi constatate de incasat
									Total, din care:	din anii precedenti	din anul current			
A						B	1	2	3=4+5	4	5	6	7	8=3+6-7
1800	02					A6. ALTE IMPOZITE SI TAXE FISCALE	3.000	3.000	3.596	1.596	2.000	1.830		1.766
1802						ALTE IMPOZITE SI TAXE FISCALE	3.000	3.000	3.596	1.596	2.000	1.830		1.766
	50					Alte impozite si taxe	3.000	3.000	3.596	1.596	2.000	1.830		1.766
2900	02					C. VENITURI NERISCALE	673.750	495.750	450.731	220.258	230.473	255.175		195.556
3000						C1. VENITURI DIN PROPRIETATE	173.000	170.000	182.255	12.255	170.000	171.326		10.929
3002						VENITURI DIN PROPRIETATE	173.000	170.000	182.255	12.255	170.000	171.326		10.929
	01					Vansaminte din profitul net al regiilor autonome	150.000	150.000	150.000	150.000	150.000	150.000		10.929
	05					Venturi din concesiuni si inchirieri	23.000	20.000	32.255	12.255	20.000	21.326		10.929
						Alte venituri din concesiuni si inchirieri de catre institutiile publice	23.000	20.000	32.255	12.255	20.000	21.326		10.929
3300	02					C2. VANZARI DE BUNURI SI SERVICII	500.750	325.750	268.476	208.003	60.473	83.849		184.627
3302						VENITURI DIN PRESTARI DE SERVICII SI ALTE ACTIVITATI	311.750	186.750	86.137	86.137	86.137	86.137		184.627
	08					Venituri din prestari de servicii	308.750	184.750	85.417	85.417	85.417	85.417		184.627
	10					Contributia parintilor sau sustinatorilor legali pentru intretinerea copiilor in crese	3.000	2.000	720	720	720	720		184.602
3502						AMENZI, PENALITATI SI CONFISCARI	39.000	23.000	206.715	206.715	206.715	22.113		184.602
	01					Venituri din amenzi si alte sanctiuni aplicate potrivit dispozitiilor legale	39.000	23.000	206.715	206.715	206.715	22.113		184.602
						Venituri din amenzi si alte sanctiuni aplicate de catre alte institutii de specialitate	39.000	23.000	206.715	206.715	206.715	22.113		184.602
3602						DIVERSE VENITURI	264.000	230.000	83.675	1.288	82.387	83.650		25
	50					Alte venituri	264.000	230.000	83.675	1.288	82.387	83.650		25

Capi- tol	Sub- capi- tol	Pa- ra- gra- ful	Gru- pa / Titlu col	Ar- ti- col	Ali- ne- at	Denumire indicator	Prevederi anuale aprobate la finele perioadei de raportare		Prevederi bugetare trimestriale cumulate		Drepturi constatate			Incasari realizate	Stingeri pe alte cai decat incasari	Drepturi constatate de incasat
							1	2	Total, din care: 3=4+5	4	5	6	7			
3702						TRANSFERURI VOLUNTARE, ALTELE DECAT SUBVENTIILE										
	03					Varsaminte din sectiunea de functionare pentru finantarea sectiunii de dezvoltare a bugetului local(cu semnul minus)	-114.000	-114.000	-108.051		-108.051	-108.051	-108.051			
4000	02					III OPERATIUNI FINANCIARE	-114.000	-114.000	-108.051		-108.051	-108.051	-108.051			
4002						INCASARI DIN RAMBURSAREA IMPRUMUTURILOR ACORDATE			193.691		193.691	193.691	193.691			
	11					Sume din excedentul anului precedent pentru acoperirea golurilor temporare de casa ale sectiunii de functionare			193.691		193.691	193.691	193.691			
4100	02					IV. SUBVENTII	8.000	4.000	392		392	392	392			
4200						SUBVENTII DE LA ALTE NIVELE ALE ADMINISTRATIEI PUBLICE	8.000	4.000	392		392	392	392			
4202						SUBVENTII DE LA BUGETUL DE STAT	8.000	4.000	392		392	392	392			
	34					Subventii pentru acordarea ajutorului pentru incalzirea locuintei cu lemne, carbuni, combustibili petrolieri	8.000	4.000	392		392	392	392			

Tucule

PRIMAR  
ORAS NUCET  
JUDETUL BIHOR  
Tucule  
PRIMAR  
ORAS NUCET  
JUDETUL BIHORSef  
Anu  
Rodica

CONTUL DE EXECUTIE AL BUGETULUI LOCAL - CHELTUIELI  
SECTIUNEA DE FUNCTIONARE  
30.06.2018

BIHOR

Capi- tol	Sub- capi- tol	Pa- ra- graf	Titlu	Ar- ti- col	Al- ne- at	Denumire indicator	Credite de angajament	Credite bugetare		Angajamente bugetare	Angajamente legale	Plati efectuate	Angajamente legale de plati	Cheltuieli efective
								anuale aprobat la finele perioadei de raportare	trimestriale cumulate					
A						B	1	2	3	4	5	6	7=5-6	8
5002						TOTAL CHELTUIELI		3.986.450	2.496.450	2.491.450	2.491.450	1.942.074	549.376	1.905.807
	01					CHELTUIELI CURENTE		3.986.450	2.496.450	2.491.450	2.491.450	1.942.074	549.376	1.905.807
	10					TITLUL I CHELTUIELI DE PERSONAL		2.531.450	1.320.450	1.320.450	1.320.450	1.151.413	169.037	1.190.301
	10	01				Cheltuieli salariale in bani		2.442.000	1.258.000	1.258.000	1.258.000	1.100.058	157.942	1.164.104
	10	01	01			Salarii de baza		2.317.000	1.192.000	1.192.000	1.192.000	1.039.828	152.172	1.101.404
	10	01	12			Indemnizatii platile unor persoane din afara unitatii		125.000	66.000	66.000	66.000	60.230	5.770	62.700
	10	03				Contributii		89.450	62.450	62.450	62.450	51.355	11.095	26.197
	10	03	01			Contributii de asigurari sociale de stat		21.600	21.600	21.600	21.600	20.765	835	
	10	03	02			Contributii de asigurari de somaj		820	820	820	820	646	174	
	10	03	03			Contributii de asigurari sociale de sanatare		7.300	7.300	7.300	7.300	6.834	466	
	10	03	04			Contributii de asigurari pentru accidente de munca si boli profesionale		550	550	550	550	196	354	
	10	03	06			Contributii pentru concedii si indemnizatii		1.180	1.180	1.180	1.180	1.116	64	
	10	03	07			Contributia asiguratorie pentru munca		58.000	31.000	31.000	31.000	21.798	9.202	26.197
	20					TITLUL II BUNURI SI SERVICII		1.149.000	1.014.000	1.014.000	1.014.000	680.283	333.717	583.050
	20	01				Bunuri si servicii		1.006.000	888.500	888.500	888.500	656.414	232.086	561.124
	20	01	01			Furnituri de birou		14.000	9.000	9.000	9.000	5.787	3.213	5.787
	20	01	02			Materiale pentru curatenie		18.000	10.500	10.500	10.500	3.776	6.724	3.776
	20	01	03			Incalzit, iluminat si forta motrica		91.000	67.000	67.000	67.000	53.052	13.948	53.052
	20	01	05			Carburanti si lubrifianti		112.000	79.000	79.000	79.000	59.542	19.458	59.542
	20	01	07			Transport		12.000	7.000	7.000	7.000	5.902	1.098	5.902
	20	01	08			Posta, telecomunicatii, radio, tv,								



Capi- tol	Sub- capi- tol	Pa- ra- graf	Gru- pa / titlu	Ar- ti- col	Ali- ne- al	Denumire indicator	Credite de angajament	Credite bugetare			Angajamente bugetare	Angajamente legale	Plati efectuate	Angajamente legale de plati	Cheltuieli efective
								anuale aprobate la finele perioadei de raportare	trimestriale cumulate						
A						B	1	2	3	4	5	6	7=5-6	8	
						internet		23.000	15.500	15.500	15.500	8.875	6.625	8.875	
	20	01		30		Alte bunuri si servicii pentru intretinere si functionare									
								736.000	700.500	700.500	700.500	519.480	181.020	424.190	
	20	02				Reparatii curente		75.000	75.000	75.000	75.000	1.795	2.205	1.795	
	20	03				Hrana		6.000	4.000	4.000	4.000	1.795	2.205	1.795	
	20	03		01		Hrana pentru oameni		6.000	4.000	4.000	4.000	1.795	2.205	1.795	
	20	05				Bunuri de natura obiectelor de inventar		22.000	22.000	22.000	22.000	1.943	20.057	20.057	
	20	05		30		Alte obiecte de inventar		22.000	22.000	22.000	22.000	1.943	20.057	20.057	
	20	06				Deplasari, deplasari, transferari		38.000	24.500	24.500	24.500	20.131	4.369	20.131	
	20	06		01		Deplasari interne, deplasari, transferari		38.000	24.500	24.500	24.500	20.131	4.369	20.131	
	20					Carti, publicatii si materiale documentare		2.000							
	50					TITLUL V FONDURI DE REZERVA		5.000	5.000	5.000	5.000				
	50	04				Fond de rezerva bugetara la dispozitia autoritatilor locale		5.000	5.000	5.000	5.000				
	57					TITLUL VIII ASISTENTA SOCIALA		301.000	157.000	157.000	157.000	110.378	46.622	132.456	
	57	02				Ajutoare sociale		301.000	157.000	157.000	157.000	110.378	46.622	132.456	
	57	02		01		Ajutoare sociale in numerar		298.000	155.000	155.000	155.000	110.378	44.622	132.456	
	57	02		03		Tichete de cresa si tichete sociale pentru gradinita		3.000	2.000	2.000	2.000		2.000	2.000	
5100	02					Partea I-a-SERVICIU PUBLICE GENERALE		1.908.000	1.136.500	1.131.500	1.131.500	941.051	190.449	937.069	
5102						AUTORITATI PUBLICE SI ACTIVITI EXTERNE		1.903.000	1.131.500	1.131.500	1.131.500	941.051	190.449	937.069	
						CHELTUIELI CURENTE		1.903.000	1.131.500	1.131.500	1.131.500	941.051	190.449	937.069	
	10					TITLUL I CHELTUIELI DE PERSONAL		1.546.000	805.500	805.500	805.500	717.938	87.562	728.573	
	10	01				Cheltuieli salariale in bani		1.490.000	766.000	766.000	766.000	684.208	81.792	712.542	
	10	01		01		Salarii de baza		1.365.000	700.000	700.000	700.000	623.978	76.022	649.842	

Capi- tol	Sub- capi- tol	Pa- ra- graf	Cru- pa / Titlu	Ar- ti- col	Ali- ne- al	Denumire indicator	Credite de angajament	Credite bugetare		Angajamente bugetare	Angajamente legale	Plati efectuate	Angajamente legale de platit	Cheltuieli efective
								anuale aprobate la finele perioadei de raportare	trimestriale cumulate					
A						B								
10 01 12						Indemnizatii platie unor persoane din afara unitatii	1	2	3	4	5	6	7=5-6	8
	10	03				Contributii	125.000	66.000	66.000	66.000	66.000	60.230	5.770	62.700
	10	03	01			Contributii de asigurari sociale de stat	56.000	39.500	39.500	39.500	39.500	33.730	5.770	16.031
	10	03	02			Contributii de asigurari de somaj	15.000	15.000	15.000	15.000	15.000	14.316	684	
	10	03	03			Contributii de asigurari sociale de sanatare	500	500	500	500	500	441	59	
	10	03	04			Contributii de asigurari pentru accidente de munca si boli profesionale	5.000	5.000	5.000	5.000	5.000	4.712	288	
	10	03	06			Contributii pentru concedii si indemnizatii	200	200	200	200	200	136	64	
	10	03	07			Contributia asiguratorie pentru munca	800	800	800	800	800	770	30	
	20	01				TITLUL II BUNURI SI SERVICII	34.500	18.000	18.000	18.000	18.000	13.355	4.645	16.031
	20	01	01			Bunuri si servicii	357.000	326.000	326.000	326.000	326.000	223.113	102.887	208.496
	20	01	01			Furnituri de birou	312.000	291.000	291.000	291.000	291.000	204.683	86.317	192.009
	20	01	02			Materiale pentru curatenie	10.000	7.000	7.000	7.000	7.000	4.264	2.736	4.264
	20	01	05			Carburanti si lubrifianti	8.000	6.000	6.000	6.000	6.000	1.260	4.740	1.260
	20	01	08			Posta, telecomunicatii, radio, tv, internet	54.000	44.000	44.000	44.000	44.000	35.873	8.127	35.873
	20	01	30			Alte bunuri si servicii pentru intretinere si functionare	20.000	14.000	14.000	14.000	14.000	7.409	6.591	7.409
	20	05				Bunuri de natura obiectelor de inventar	220.000	220.000	220.000	220.000	220.000	155.877	64.123	143.203
	20	05	30			Alte obiecte de inventar	15.000	15.000	15.000	15.000	15.000	1.943	13.057	
	20	06				Deplasari, detasari, transferari	15.000	15.000	15.000	15.000	15.000	1.943	13.057	
	20	06	01			Deplasari interne, detasari, transferari	30.000	20.000	20.000	20.000	20.000	16.487	3.513	16.487

Capi- tol	Sub- capi- tol	Pa- ra- graf	Ciri- pă / titlu	Ar- ti- col	Alte ne- at	Denumire indicator	Credite de angajament	Credite bugetare		Angajamente bugetare	Angajamente legale	Plati efectuate	Angajamente legale de plati	Cheltuieli efective
								anuale aprobat la finele perioadei de raportare	trimestriale cumulate					
A						B	1	2	3	4	5	6	7=5-6	8
5402						ALTE SERVICII PUBLICE GENERALE		5.000	5.000					
	01					CHELTUIELI CURENTE		5.000	5.000					
	50					TITLUL V FONDURI DE REZERVA		5.000	5.000					
	50	04				Fond de rezerva bugetara la dispozitia autoritatilor locale		5.000	5.000					
6000	02					Partea II-a APARARE, ORDINE PUBLICA SI SIGURANTA NATIONALA								
6102						ORDINE PUBLICA SI SIGURANTA NATIONALA		6.000	4.000	4.000	4.000	1.800	2.200	1.800
	01					CHELTUIELI CURENTE		6.000	4.000	4.000	4.000	1.800	2.200	1.800
	20					TITLUL II BUNURI SI SERVICII		6.000	4.000	4.000	4.000	1.800	2.200	1.800
	20	01				Bunuri si servicii		6.000	4.000	4.000	4.000	1.800	2.200	1.800
	20	01	30			Alte bunuri si servicii pentru intretinere si functionare		6.000	4.000	4.000	4.000	1.800	2.200	1.800
6500	02					Partea II-a CHELTUIELI SOCIAL-CULTURALE								
6502						INVATAMANT		1.183.840	680.840	680.840	680.840	452.050	228.790	501.427
	01					CHELTUIELI CURENTE		1.12.000	71.000	71.000	71.000	57.998	13.002	60.007
	20					TITLUL II BUNURI SI SERVICII		112.000	71.000	71.000	71.000	57.998	13.002	60.007
	20	01				Bunuri si servicii		109.000	69.000	69.000	69.000	57.998	11.002	60.007
	20	01	01			Furnituri de birou		101.000	64.500	64.500	64.500	54.354	10.146	56.363
	20	01	01			Materiale pentru curatenie		4.000	2.000	2.000	2.000	1.523	477	1.523
	20	01	02			Incalziri, iluminat si forta motrica		6.000	2.500	2.500	2.500	2.496	4	2.496
	20	01	03			Carburanti si lubrifianti		11.000	7.000	7.000	7.000	5.909	1.091	5.909
	20	01	05			Transport		8.000	5.000	5.000	5.000	2.505	2.495	2.505
	20	01	07			Posta, telecomunicatii, radio, tv, internet		12.000	7.000	7.000	7.000	5.902	1.098	5.902
	20	01	08			Alte bunuri si servicii pentru		3.000	1.500	1.500	1.500	1.466	34	1.466





Capi- tol	Sub- capi- tol	Pa- ra- gra- ful	Cru- sa / titlu col	Ar- ti- cu- l	Alte- re- nt	Denumire indicator	Credite de angajament	Credite bugetare		Angajamente bugetare	Angajamente legale	Plati efectuate	Angajamente legale de platit	Cheltuieli efective
								anuate aprobat la finele perioadei de raportare	trimestriale cumulate					
A						B	1	2	3	4	5	6	7=5-6	8
						intretinere si functionare		6.000	4.000	4.000	4.000	2.188	1.812	1.576
				20	03	Hrana		6.000	4.000	4.000	4.000	1.795	2.205	1.795
				20	03	Hrana pentru oameni		6.000	4.000	4.000	4.000	1.795	2.205	1.795
				57		TITLUL VIII ASISTENTA SOCIALA		298.000	155.000	155.000	155.000	110.378	44.622	132.456
				57	02	Ajutoare sociale		298.000	155.000	155.000	155.000	110.378	44.622	132.456
				57	02	Ajutoare sociale in numerar		298.000	155.000	155.000	155.000	110.378	44.622	132.456
				7000	02	Partea IV-a SERVICII SI DEZVOLTARE PUBLICA, LOCUINTE, MEDIU SI APE LOCUINTE, SERVICII SI DEZVOLTARE PUBLICA		681.250	498.250	498.250	498.250	418.752	79.498	420.694
				01		CHELTUIELI CURENTE		80.000	60.000	60.000	60.000	47.143	12.857	47.143
				20		TITLUL II BUNURI SI SERVICII		80.000	60.000	60.000	60.000	47.143	12.857	47.143
				20	01	Bunuri si servicii		80.000	60.000	60.000	60.000	47.143	12.857	47.143
				20	01	Incalziri, iluminat si forta motrica		80.000	60.000	60.000	60.000	47.143	12.857	47.143
				7402		PROTECTIA MEDIULUI		601.250	438.250	438.250	438.250	371.609	66.641	373.551
				01		CHELTUIELI CURENTE		601.250	438.250	438.250	438.250	371.609	66.641	373.551
				10		TITLUL I CHELTUIELI DE PERSONAL		301.250	158.250	158.250	158.250	134.006	24.244	135.998
				10	01	Cheltuieli salariale in bani		290.000	150.000	150.000	150.000	127.706	22.294	132.954
				10	03	Salarii de baza		290.000	150.000	150.000	150.000	127.706	22.294	132.954
				10	03	Contributii		11.250	8.250	8.250	8.250	6.300	1.950	2.994
				10	03	Contributii de asigurari sociale de stat		2.700	2.700	2.700	2.700	2.672	28	
				10	03	Contributii de asigurari de somaj		100	100	100	100	85	15	
				10	03	Contributii de asigurari sociale de sanatate		1.000	1.000	1.000	1.000	879	121	
				10	03	Contributii de asigurari pentru accidente de munca si boli profesionale		300	300	300	300	25	275	

Capi- tol	Sub- capi- tol	Pa- ra- graf	Cra- ti / titlu col	Al- ne- at	Denumire indicator	Credite de angajament	Credite bugetare		Angajamente bugetare	Angajamente legale	Plati efectuate	Angajamente legale de plati	Cheltuieli efective
							anuale aprobrate la finele perioadei de raportare	trimestriale cumulate					
A					B								
10	03	06			Contributii pentru concedii si indemnizati	1	2	3	4	5	6	7=5-6	8
	10	03	07		Contributia asiguratorie pentru munca	150	150	150	150	150	144	6	
	20		01		TITLUL II BUNURI SI SERVICII	7.000	4.000	4.000	4.000	4.000	2.495	1.505	2.994
	20	01	05		Bunuri si servicii	300.000	280.000	280.000	280.000	280.000	237.603	42.397	237.603
	20	01	05		Carburanti si lubrifianti	300.000	280.000	280.000	280.000	280.000	237.603	42.397	237.603
	20	01	30		Alte bunuri si servicii pentru intretinere si functionare	50.000	30.000	30.000	30.000	30.000	21.164	8.836	21.164
8000	02				Partea V-a-ACTIUNI ECONOMICE	250.000	250.000	250.000	250.000	250.000	216.439	33.561	216.439
8302					AGRICULTURA, SILVICULTURA, SI VANATOARE	207.360	176.860	176.860	176.860	176.860	128.421	48.439	44.817
	01				CHELTUIELI CURENTE	140.000	140.000	140.000	140.000	140.000	100.000	40.000	15.987
	20				TITLUL II BUNURI SI SERVICII	140.000	140.000	140.000	140.000	140.000	100.000	40.000	15.987
	20	01			Bunuri si servicii	140.000	140.000	140.000	140.000	140.000	100.000	40.000	15.987
	20	01	30		Alte bunuri si servicii pentru intretinere si functionare	140.000	140.000	140.000	140.000	140.000	100.000	40.000	15.987
8702					ALTE ACTIUNI ECONOMICE	67.360	36.860	36.860	36.860	36.860	28.421	8.439	28.830
	01				CHELTUIELI CURENTE	67.360	36.860	36.860	36.860	36.860	28.421	8.439	28.830
	10				TITLUL I CHELTUIELI DE PERSONAL	62.360	31.860	31.860	31.860	31.860	28.271	3.589	28.680
	10	01			Cheltuieli salariale in bani	60.000	30.000	30.000	30.000	30.000	26.943	3.057	28.050
	10	01	01		Salarii de baza	60.000	30.000	30.000	30.000	30.000	26.943	3.057	28.050
	10	03			Contributii	2.360	1.860	1.860	1.860	1.860	1.328	532	630
	10	03	01		Contributii de asigurari sociale de stat	600	600	600	600	600	564	36	
	10	03	02		Contributii de asigurari de somaj	20	20	20	20	20	18	2	
	10	03	03		Contributii de asigurari sociale de								

Capi- tol	Sub- capi- tol	Pa- ra- graf	Crite- rii / Titlu	Ar- ti- col	Ali- ne- at	Denumire indicator	Credite de angajament	Credite bugetare		Angajamente bugetare	Angajamente legale	Plati efectuate	Angajamente legale de platit	Cheltuieli efective
								anuale aprobat la finele perioadei de raportare	trimestriale cumulate					
A						B	1	2	3	4	5	6	7=5-6	8
						sanatate		200	200	200	200	186	14	
			10 03 04			Contributii de asigurari pentru accidente de munca si boli profesionale		10	10	10	10	5	5	
			10 03 06			Contributii pentru concedii si indemnizatii		30	30	30	30	30	475	630
			10 03 07			Contributia asiguratorie pentru munca		1.500	1.000	1.000	1.000	525	475	630
			20 01			TITLUL II BUNURI SI SERVICII		5.000	5.000	5.000	5.000	150	4.850	150
			20 01			Bunuri si servicii		5.000	5.000	5.000	5.000	150	4.850	150
			20 01 30			Alte bunuri si servicii pentru intretinere si functionare		5.000	5.000	5.000	5.000	150	4.850	150
9902	96					excedent/deficit sect funct		-293.700	-293.700	-293.700	5.000	27.571	4.850	150

Conducatorul institutiei  
*Suduce Mircea Adrian*




Conducatorul compartimentului  
 financiar-contabil  
*Olivera Rodica*  
*Olivera*



CONTUL DE EXECUTIE AL BUGETULUI LOCAL - VENITURI  
 SECTIUNEA DE DEZVOLTARE  
 30.06.2018

Pag. 1 -lei-

Capi- tol	Sub- capi- tol	Pa- ra- gra- ful	Ar- ti- col	Alit- ne- at	Denumire indicator	Prevederi anuale aprobate la finele perioadei de raportare		Prevederi anuale aprobate la finele perioadei de raportare	Drepturi constatate			Incasari realizate	Stingeri pe alte cai decat incasari	Drepturi constatate de incasat	
						1	2		Total, din care:	din anii precedenti	din anul curent				3=4+5
TOTAL VENITURI-BUGET LOCAL						194.000	194.000	194.000	108.051		108.051	108.051			
0001	02				I. VENITURI CURENTE	114.000	114.000	114.000	108.051		108.051	108.051			
0002					C. VENITURI NEFISCALE	114.000	114.000	114.000	108.051		108.051	108.051			
2900					C2. VANZARI DE BUNURI SI SERVICII	114.000	114.000	114.000	108.051		108.051	108.051			
3300					TRANSFERURI VOLUNTARE, ALTELE DECAT										
3702					SUBVENTIILE	114.000	114.000	114.000	108.051		108.051	108.051			
	04				Varsaminte din sectiunea de functionare	114.000	114.000	114.000	108.051		108.051	108.051			
4100	02				IV. SUBVENTII	80.000	80.000	80.000							
4200					SUBVENTII DE LA ALTE NIVELE ALE										
					ADMINISTRATIEI PUBLICE	80.000	80.000	80.000							
4202					SUBVENTII DE LA BUGETUL DE STAT	80.000	80.000	80.000							
					Finantarea Programului National de										
					Dezvoltare Locala	80.000	80.000	80.000							



*Sebru*

*Rodica*

*Sebru*


CONTUL DE EXECUTIE AL BUGETULUI LOCAL - CHELTUIELI  
SECTIUNEA DE DEZVOLTARE  
30.06.2018

Pag. 1 - lei-

Capi- tol	Sub- capi- tol	Pa- ra- graf	Gr- pa / titlu	Ar- ti- col	Ali- ne- at	Denumire indicator	Credite de angajament	Credite bugetare		Angajamente bugetare	Angajamente legale	Plati efectuate	Angajamente legale de plati	Cheltuieli efective
								anuale aprobrate la finele perioadei de raportare	trimestriale cumulate					
A						B	1	2	3	4	5	6	7=5-6	8
5002						TOTAL CHELTUIELI		194.000	194.000	194.000	194.000	108.051	85.949	230.993
	70					CHELTUIELI DE CAPITAL		194.000	194.000	194.000	194.000	108.051	85.949	230.993
	71					TITLUL XIII ACTIVE NEFINANCIARE		194.000	194.000	194.000	194.000	108.051	85.949	230.993
	71	01				Active fixe		194.000	194.000	194.000	194.000	108.051	85.949	230.993
	71	01	02			Masini, echipamente si mijloace de transport								123.152
	71	01	03			Mobilier, aparatura birouca si alte active corporale								4.428
	71	01	30			Alte active fixe (inclusiv reparatii capitale)		194.000	194.000	194.000	194.000	108.051	85.949	103.413
5100	02					Partea I-a-SERVICIU PUBLICE GENERALE								136.564
5102						AUTORITATI PUBLICE SI ACTIUNI EXTERNE								136.564
	70					CHELTUIELI DE CAPITAL								136.564
	71					TITLUL XIII ACTIVE NEFINANCIARE								136.564
	71	01				Active fixe								136.564
	71	01	02			Masini, echipamente si mijloace de transport								123.152
	71	01	03			Mobilier, aparatura birouca si alte active corporale								4.428
	71	01	30			Alte active fixe (inclusiv reparatii capitale)								8.984
6500	02					Partea II-a-CHELTUIELI SOCIAL-CULTURALE		14.000	14.000	14.000	14.000	13.622	378	378
6502						INVATAMANT		14.000	14.000	14.000	14.000	13.622	378	378
	70					CHELTUIELI DE CAPITAL		14.000	14.000	14.000	14.000	13.622	378	378
	71					TITLUL XIII ACTIVE NEFINANCIARE		14.000	14.000	14.000	14.000	13.622	378	378
	71	01				Active fixe		14.000	14.000	14.000	14.000	13.622	378	378

Capit- tol	Sub- capit- tol	Pa- ra- graf	Ciri- ps / titlu	Ar- ti- col	Alie- ne- at	Denumire indicator	Credite de angajament	Credite bugetare			Angajamente legale	Plati efectuate	Angajamente legale de plati	Cheltuieli efective
								anuale aprobat la finele perioadei de raportare	trimestriale cumulate	Angajamente bugetare				
A						B	1	2	3	4	5	6	7=5-6	8
7000	02					Alte active fixe (inclusiv reparatii capitale)		14.000	14.000	14.000	14.000	13.622	378	94.429
			71	01	30	Partea IV-a SERVICII SI DEZVOLTARE PUBLICA, LOCUINTE, MEDIU SI APE LOCUINTE, SERVICII SI DEZVOLTARE PUBLICA		100.000	100.000	100.000	100.000	94.429	5.571	94.429
			71	01	30	CHELTUIELI DE CAPITAL		100.000	100.000	100.000	100.000	94.429	5.571	94.429
			71	01	30	TITLUL XIII ACTIVE NERINANCIARE		100.000	100.000	100.000	100.000	94.429	5.571	94.429
			71	01	30	Active fixe		100.000	100.000	100.000	100.000	94.429	5.571	94.429
			71	01	30	Alte active fixe		100.000	100.000	100.000	100.000	94.429	5.571	94.429
			71	01	30	(inclusiv reparatii capitale)		100.000	100.000	100.000	100.000	94.429	5.571	94.429
8000	02					Partea V-a ACTIUNI ECONOMICE		80.000	80.000	80.000	80.000	80.000	80.000	80.000
			70			TRANSPORTURI		80.000	80.000	80.000	80.000	80.000	80.000	80.000
			70			CHELTUIELI DE CAPITAL		80.000	80.000	80.000	80.000	80.000	80.000	80.000
			71			TITLUL XIII ACTIVE NERINANCIARE		80.000	80.000	80.000	80.000	80.000	80.000	80.000
			71			Active fixe		80.000	80.000	80.000	80.000	80.000	80.000	80.000
			71			Alte active fixe		80.000	80.000	80.000	80.000	80.000	80.000	80.000
			71			(inclusiv reparatii capitale)		80.000	80.000	80.000	80.000	80.000	80.000	80.000

Conducatorul institutiei  
Indice



Conducatorul compartimentului  
financiar-contabil

**CONTUL DE EXECUTIE AL INSTITUTIILOR PUBLICE FINANTATE  
DIN VENITURI PROPRII SI SUBVENTII DIN BUGETUL LOCAL - VENITURI  
30.06.2018**

Pag. 1 -lei-

Capi- tol	Sub- capi- tol	Pa- ra- gra- ful	Gr- pa / Titlu col	Ar- ti- col	Ali- ne- at	Denumire indicator	Prevederi	Prevederi	Drepturi constatate			Incasari realizate	Stingeri pe ale cai decat incasari	Drepturi constatate de incasat	
							bugetare anuale aprobrate la finele perioadei de raportare	bugetare trimestriale cumulate	Total, din care:	din anii precedenti	din anul current				
						B	1	2	3=4+5	4	5	6	7	8=3-6-7	
0001															
	10					TOTAL VENITURI-VENITURI PROPRII,SUBVENTII	1.034.000	1.034.000	1.033.498		1.033.498	1.033.498			
	0002					I. VENITURI CURENTE	1.034.000	1.034.000	1.033.498		1.033.498	1.033.498			
	2900					C. VENITURI NEFISCALE	1.034.000	1.034.000	1.033.498		1.033.498	1.033.498			
	3300					C2. VANZARI DE BUNURI SI SERVICII	1.034.000	1.034.000	1.033.498		1.033.498	1.033.498			
	3310					VENITURI DIN PRESTARI DE SERVICII SI ALTE ACTIVITATI									
	3310					VENITURI DIN PRESTARI DE SERVICII SI ALTE ACTIVITATI	1.034.000	1.034.000	1.033.498		1.033.498	1.033.498			
	3310					Venituri din prestari de servicii	1.034.000	1.034.000	1.033.498		1.033.498	1.033.498			

CONTUL DE EXECUTIE AL INSTITUTIILOR PUBLICE FINANTATE  
DIN VENITURI PROPRII SI SUBVENTII DIN BUGETUL LOCAL - CHELTUIELI  
30.06.2018

Pag. 1 - lei-

Capi- tol	Sub- capi- tol	Pa- ra- gra- fi i	Cri- ta / titlu col	Ar- ti- col ne- at	Denumire indicator	Credite de angajament	Credite bugetare			Angajamente bugetare	Angajamente legale	Plati efectuate	Angajamente legale de plati	Cheltuieli efective
							anuale aprobat la finele perioadei de raportare	trimestriale cumulate						
A					B									
5010					TOTAL CHELTUIELI DIN VENITURI PROPRII SI SUBVENTII	1	2	3	4	5	6	7=5-6	8	
5010					TOTAL CHELTUIELI DIN VENITURI PROPRII SI SUBVENTII		1.095.040	1.095.040	1.095.040	1.095.040	609.766	485.274	515.717	
8710					ALTE ACTIUNI ECONOMICE		1.095.040	1.095.040	1.095.040	1.095.040	609.766	485.274	515.717	
50					Alte actiuni economice		1.095.040	1.095.040	1.095.040	1.095.040	609.766	485.274	515.717	



*Induce Nircea*  
*Raiu*  
*Adulau*

*de/ nou,*  
*Oras Rodica*  
*bas*

DETALIEREA CHELTUIELILOR  
 INSTITUTII PUBLICE FINANTATE DIN VENITURI PROPRII  
 SI SUBVENTII DIN BUGETUL LOCAL  
 30.06.2018

Pag. 2 - lei-

Capi- tol	Sub- capi- tol	Pa- ra- graf	Titlu	Ar- ti- col	Ali- ne- at	Denumire indicator	Credite de angajament	Credite bugetare			Angajamente legale	Plati efectuate	Angajamente legale de plati	Cheltuieli efective							
								anuale La finele perioadei de raportare	trimestriale cumulate	Angajamente bugetare											
A						B						1	2	3	4	5	6	7=5-6	8		
5010						TOTAL CHELTUIELI DIN VENITURI PROPRII SI SUBVENTII															
5010						TOTAL CHELTUIELI DIN VENITURI PROPRII SI SUBVENTII															
5010	01					CHELTUIELI CURENTE	1.095.040	1.095.040	1.095.040	1.095.040	1.095.040	1.095.040	1.095.040	1.095.040	609.766	485.274	515.717				
	20					TITLUL II BUNURI SI SERVICII	1.095.040	1.095.040	1.095.040	1.095.040	1.095.040	1.095.040	1.095.040	1.095.040	609.766	485.274	515.717				
	20	01				Bunuri si servicii	1.069.040	1.069.040	1.069.040	1.069.040	1.069.040	1.069.040	1.069.040	1.069.040	609.766	459.274	515.717				
		20	01	03		Incalzit, iluminat si forta motrica	138.000	138.000	138.000	138.000	138.000	138.000	138.000	138.000	86.541	51.459	72.723				
		20	01	05		Carburanti si lubrifianti	80.000	80.000	80.000	80.000	80.000	80.000	80.000	80.000	61.959	18.041	52.066				
		20	01	30		Alte bunuri si servicii pentru intretinere si functionare	851.040	851.040	851.040	851.040	851.040	851.040	851.040	851.040	461.266	389.774	390.928				
5010						Consultanta si expertiza	26.000	26.000	26.000	26.000	26.000	26.000	26.000	26.000							
8710						ALTE ACTIUNI ECONOMICE															
						ALTE ACTIUNI ECONOMICE															
						CHELTUIELI CURENTE															
						TITLUL II BUNURI SI SERVICII															
						Bunuri si servicii															
						Incalzit, iluminat si forta motrica															
						Carburanti si lubrifianti															
						Alte bunuri si servicii pentru intretinere si functionare															
8710						Consultanta si expertiza	26.000	26.000	26.000	26.000	26.000	26.000	26.000	26.000							

Conducatorul institutiei,

Steluța Pîrîiș



Conducatorul compartimentului

financiar-contabil

Hrou Rodica

Bor

CONTUL DE EXECUTIE AL INSTITUTIILOR PUBLICE FINANTATE  
DIN VENITURI PROPRII SI SUBVENTII DIN BUGETUL LOCAL - VENITURI  
SECTIUNEA DE FUNCTIONARE  
30.06.2018

Pag. 1 -lel-

Capi- tol	Sub- capi- tol	Pa- ra- gra- ful	Gru- pa / Titlu col	Ar- ti- cole	Alte- ne- at	Denumire indicator	Prevederi anuale aprobate la finele perioadei de raportare		Prevederi trimestriale cumulate			Drepturi constatate			Incasari realizate	Singeri pe alte cai decat incasari	Drepturi constatate de incasat
							1	2	3=4+5	4	5	6	7	8=3-6-7			
0001	10					TOTAL VENITURI, VENITURI PROPRII, SUBVENTII	1.034.000	1.034.000	1.033.498		1.033.498	1.033.498					
0002						I. VENITURI CURENTE	1.034.000	1.034.000	1.033.498		1.033.498	1.033.498					
2900						C. VENITURI NEFISCAL	1.034.000	1.034.000	1.033.498		1.033.498	1.033.498					
3300						C2. VANZARI DE BUNURI SI SERVICII	1.034.000	1.034.000	1.033.498		1.033.498	1.033.498					
3310						VENITURI DIN PRESTARI DE SERVICII SI ALTE ACTIVITATI	1.034.000	1.034.000	1.033.498		1.033.498	1.033.498					
08						Venituri din prestari de servicii	1.034.000	1.034.000	1.033.498		1.033.498	1.033.498					

*Fanum,*  
*Induce si incasari*



*de brnou,*  
*de la Realiza*

DETALIEREA CHELTUIELILOR  
 INSTITUTIILOR PUBLICE FINANATE DIN VENITURI PROPRII  
 SI SUBVENTII DIN BUGETUL LOCAL  
 SECTIUNEA DE FUNCTIONARE  
 30.06.2018

Pag. 1 -lei-

Capi- tot	Sub- capi- tot	Pa- ra- graf	Cra- pa / titlu	Ar- tic- ol	Ali- ne- at	Denumire indicator	Credite de angajament	Credite bugetare			Angajamente bugetare	Angajamente legale	Plati efectuate	Angajamente legale de plati	Cheltuieli efective
								2	3	4					
5010						TOTAL CHELTUIELI DIN VENITURI PROPRII	1	2	3	4	5	6	7=5-6	8	
01						SI SUBVENTII		1.095.040	1.095.040	1.095.040	1.095.040	609.766	485.274	515.717	
20						CHELTUIELI CURENTE		1.095.040	1.095.040	1.095.040	1.095.040	609.766	485.274	515.717	
20 01						TITLUL II BUNURI SI SERVICII		1.095.040	1.095.040	1.095.040	1.095.040	609.766	485.274	515.717	
20 01 03						Bunuri si servicii		1.069.040	1.069.040	1.069.040	609.766	459.274	515.717		
20 01 05						Incalziri, iluminat si forta motrica		138.000	138.000	138.000	86.541	51.459	72.723		
20 01 30						Carburanti si lubrifianti		80.000	80.000	80.000	61.959	18.041	52.066		
20 12						Alte bunuri si servicii pentru intretinere si functionare		851.040	851.040	851.040	461.266	389.774	390.928		
8710						Consultanta si expertiza		26.000	26.000	26.000		26.000			
01						ALTE ACTIUNI ECONOMICE		1.095.040	1.095.040	1.095.040	609.766	485.274	515.717		
20						CHELTUIELI CURENTE		1.095.040	1.095.040	1.095.040	609.766	485.274	515.717		
20 01						TITLUL II BUNURI SI SERVICII		1.095.040	1.095.040	1.095.040	609.766	485.274	515.717		
20 01 03						Bunuri si servicii		1.069.040	1.069.040	1.069.040	609.766	459.274	515.717		
20 01 05						Incalziri, iluminat si forta motrica		138.000	138.000	138.000	86.541	51.459	72.723		
20 01 30						Carburanti si lubrifianti		80.000	80.000	80.000	61.959	18.041	52.066		
9910 96						Alte bunuri si servicii pentru intretinere si functionare		851.040	851.040	851.040	461.266	389.774	390.928		
						Consultanta si expertiza		26.000	26.000	26.000		26.000			
						excedent/deficit sect funct		-61.040	-61.040						

Conducatorul compartimentului  
 financiar-contabil  
*Suduce Mircea Rodica*



Conducatorul compartimentului  
 financiar-contabil  
*Oficiu Rodica*

*Oficiu Rodica*