



ROMÂNIA
JUDEȚUL BIHOR
ORAS NUCET



Str.Republicii,nr.8,Tel./fax: 0259/339444
Email: primaria.nucet@cjbihor.

Nr.215/04.02.2019


CATRE,

1046-572 1269
06 02 2019

A.J.F.P. BIHOR-ORADEA
ACTIVITATEA TREZORERIE
Serviciul sinteza si asistenta elaborarii si
executiei bugetelor locale

Alaturat va inaintam un exemplar din Situatiile
financiare privind executia bugetului local al orasului Nucet si
unitatilor subordonate la finele anului 2018.

PRIMAR
Tuduce Mircea Adrian



SEF BIROU
Aron Rodica



Nucet,04.02.2019 contabilitateTMA./PBD/Adresă /2ex.



2019

BILANT
31.12.2018

pag.: 1 - lei -


COD	DENUMIRE INDICATORI	SOLD LA INCEPUTUL PERIOADEI	SOLD LA SFARSITUL PERIOADEI
01003	1.Active fixe necorporale (ct.2030000+2050000+2060000+2080100+2080200+2330000-2800300-2800500-2800800-2900400-2900500-2900800-2930100*)	101.851	98.583
01004	2.Instalatii tehnice, mijloace de transport, animale, plantatii, mobilier, aparatura birotica si alte active corporale (ct.2130100+2130200+2130300+2130400+2140000+2310000-2810300-2810301-2810302-2810303-2810304-2810400-2910300-2910301-2910302-2910303-2910304-2910400-2930200*)	1.299.191	814.088
01005	3.Terenuri si cladiri (ct.2110100+2110200+2120101+2120102+2120201+2120301+2120401+2120501+2120601+2120901+2310000-2810100-2810200-2810201-2810202-2810203-2810204-2810205-2810206-2810207-2810208-2910100-2910200-2910201-2910202-2910203-2910204-2910205-2910206-2910207-2910208-2930200)	45.583.118	46.294.662
01007	5.Active financiare necurente (investitii pe termen lung) peste un an (ct.2600100+2600200+2600300+2650000+2670201+2670202+2670203+2670204+2670205+2670208-2960101-2960102-2960103-2960200), din care:	3.000	1.200
01008	Titluri de participare (ct.2600100+2600200+2600300-2960101-2960102-2960103)	3.000	1.200
01015	7.TOTAL ACTIVE NECURENTE (rd.03+04+05+06+07+09)	46.987.160	47.208.533
01019	1.Stocuri (ct.3010000+3020100+3020200+3020300+3020400+3020500+3020600+3020700+3020800+3020900+3030100+3030200+3040100+3040200+3050100+3050200+3070000+3090000+3310000+3320000+3410000+3450000+3460000+3470000+3490000+3510100+3510200+3540100+3540500+3540600+3560000+3570000+3580000+3590000+3610000+3710000+3810000+/-3480000+/-3780000-3910000-3920100-3920200-3920300-3930000-3940100-3940500-3940600-3950100-3950200-3950300-3950400-3950600-3950700-3950800-3960000-3970000-3970100-3970200-3970300-3980000-4420803)	498.600	481.052
01021	Creante din operatiuni comerciale, avansuri si alte decontari (ct.2320000+2340000+4090101+4090102+4110101+4110108+4130100+4180000+4250000+4280102+4610101+4610109+4730109**+4810101+4810102+4810103+4810900+4830000+4840000+4890101+4890301-4910100-4960100+5120800) din care:	350.526	322.514
01022	Creante comerciale si avansuri (ct.2320000+2340000+4090101+4090102+4110101+4110108+4130100+4180000+4610101-4910100-4960100),din care:	350.526	322.514
01023	Creante bugetare (ct.4310100**+4310200**+4310300**+4310400**+4310500**+4310600**+4310700**+4370100**+4370200**+4370300**+4420400+4420802+4440000**+4460100**+4460200**+4480200+4610102+4610104+4630000+4640000+4650100+4650200+4660401+4660402+4660500+4660900+4810101**+4810102**+4810103**+4810900**-4970000), din care:	3.922.461	3.900.524
01024	Creantele bugetului general consolidat (ct.4630000+4640000+4650100+4650200+4660401+4660402+4660500+4660900-4970000)	481.821	483.544
01030	Total creante curente (rd.21+23+25+27)	4.272.987	4.223.038
01033	Conturi la trezorerie, casa in lei. (ct.5100000+5120101+5120501+5130101+)		

COD	DENUMIRE INDICATORI	SOLD LA INCEPUTUL PERIOADEI	SOLD LA SFARSITUL PERIOADEI
	5130301+5130302+5140101+5140301+5140302+5150101+5150103+5150301 +5150500+5150600+5160101+5160301+5160302+5170101+5170301+5170302 +5200100+5210100+5210300+5230000+5250101+5250102+5250301+5250302 +5250400+5260000+5270000+5280000+5290101+5290201+5290301+5290400 +5290901+5310101+5410101+5500101+5520000+5550101+5550400+5570101 +5580101+5580201+5590101+5600101+5600300+5600401+5610101+5610300 +5620101+5620300+5620401+5710100+5710300+5710400+5740101+5740102 +5740301+5740302+5740400+5750100+5750300+5750400-7700000)	356.059	156.164
01035	Conturi la institutii de credit, BNR, casa in valuta (ct.5110101+5110102+5120102+5120402+5120502+5130102+5130202+5140102+5140202+5150102+5150202+5150302+5160102+5160202+5170102+5170202+5290102+5290202+5290302+5290902+5310402+5410102+5410202+5500102+5550102+5550202+5570202+5580102+5580202+5580302+5580303+5590102+5590202+5600102+5600103+5600402+5610102+5610103+5620102+5620103+5620402)	1.554	1.555
01040	Total disponibilitati si alte valori (rd.33+33.1+35+35.1)	357.613	157.719
01045	7.TOTAL ACTIVE CURENTE (rd.19+30+31+40+41+41.1+42)	5.129.200	4.861.809
01046	8.TOTAL ACTIVE (rd.15+45)	52.116.360	52.070.342
01055	3.Provizioane (ct.1510201+1510202+1510203+1510204+1510208)	126.255	126.255
01058	TOTAL DATORII NECURENTE (rd.52+54+55)	126.255	126.255
01060	1.Datorii comerciale, avansuri si alte decontari (ct.2690100+4010100+4030100+4040100+4050100+4080000+4190000+4620101+4620109+4730109+4810101+4810102+4810103+4810900+4830000+4840000+4890201+5090000+5120800), din care:	137.974	1.236.069
010601	Decontari privind incheiere executiei bugetului de stat din anul curent (ct.4890201)	1.312	1.184.627
01061	Datorii comerciale si avansuri (ct.4010100+4030100+4040100+4050100+4080000+4190000+4620101), din care:	136.662	51.442
01062	2.Datorii catre bugete (ct.4310100+4310200+4310300+4310400+4310500+4310600+4310700+4370100+4370200+4370300+4400000+4410000+4420300+4420801+4440000+4460100+4460200+4480100+4550501+4550502+4550503+4620109+4670100+4670200+4670300+4670400+4670500+4670900+4730109+4810900),din care:	104.708	124.923
010631	Contributii sociale (ct.4310100+4310200+4310300+4310400+4310500+4310600+4310700+4370100+4370200+4370300)	77.386	104.127
01072	6.Salariile angajatilor (ct.4210000+4230000+4260000+4270100+4270300+4280101)	140.070	165.031
01073	7.Alte drepturi cuvenite altor categorii de persoane (pensii, indemnizatii de somaj, burse) (ct.4220100+4220200+4240000+4260000+4270200+4270300+4290000+4380000), din care:	1.075	
01078	10.TOTAL DATORII CURENTE (rd.60+62+65+70+71+72+73+74+75)	383.827	1.526.023
01079	11.TOTAL DATORII (rd.58+78)	510.082	1.652.278
01080	12.ACTIVE NETE = TOTAL ACTIVE - TOTAL DATORII = CAPITALURI		


COD	DENUMIRE INDICATORI	SOLD LA INCEPUTUL PERIOADEI	SOLD LA SFARSITUL PERIOADEI
01084	PROPRII (rd.80=rd.46-79=rd.90) 1.Rezerve, fonduri (ct.1000000+1010000+1020101+1020102+1020103+ 1030000+ 1040101+1040102+1040103+1050100+1050200+1050300+ 1050400+1050500+1060000+1320000+1330000)	51.606.278 45.583.118	50.418.064 45.753.714
01085	2.Rezultatul reportat (ct.1170000-sold creditor)	6.678.502	6.022.671
01088	5.Rezultatul patrimonial al exercitiului (ct1210000- sold debtor)	655.342	1.358.321
01090	6.TOTAL CAPITALURI PROPRII (rd.84+85-86+87-88)	51.606.278	50.418.064

Conducatorul institutiei

Tuduce Mircea Adrian


Conducatorul compartimentului
financiar- contabil

Arou Rodica




CONTUL DE REZULTAT PATRIMONIAL

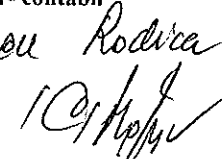
31.12.2018

pag.: 1 - lei -

COD	DENUMIRE INDICATORI	An precedent	An curent
02002	1.Venituri din impozite, taxe, contributi de asigurari si alte venituri ale bugetelor (ct.7300100+7300200+7310100+7310200+7320100+7330000+7340000+7350100 + 7350200+7350300+7350400+7350500+7350600+7360100+7390000+7450100+ 7450200+7450300+7450400+7450500+7450700+7450900+7460100+7460200+ 7460300+7460900)	3.833.686	3.673.156
02003	2.Venituri din activitati economice (ct.7210000+7220000+7510100+7510200+/-7090000)	1.068.009	1.323.421
02004	3.Finantari, subventii, transferuri, alocatii bugetare cu destinatie speciala (ct.7510500+7710000+7720100+7720200+7740100+7740200+7750000+ 7760000+7780000+7790101+7790109)	22.990	75.557
02005	4.Alte venituri operationale (ct.7140000+7180000+7500000++7510300+7510400+ 7810200+7810300+7810401+7810402+7770000)	158.677	246.895
06	TOTAL VENITURI OPERATIONALE (rd.02+03+04+05)	5.083.362	5.319.029
02008	1.Salarii si contributiile sociale aferente angajatilor (ct.6410000+6420000+6450100+ 6450200+6450300+6450400+6450500+6450600+6450700+6450800+6460000+ 6470000)	2.864.603	2.391.028
02009	2.Subventii si transferuri (ct.6700000+6710000+6720000+6730000+6740000+ 6750000+6760000+6770000+6780000+6790000)	129.132	311.742
02010	3.Stocuri, consumabile, lucrari si servicii executate de terti (ct.6010000+6020100+ 6020200+6020300+6020400+6020500+6020600+6020700+6020800+6020900+ 6030000+6060000+6070000+6080000+6090000+6100000+6110000+6120000+ 6130000+6140000+6220000+6230000+6240100+6240200+6260000+6270000+ 6280000+6290100)	2.424.561	2.254.290
02011	4.Cheltuieli de capital, amortizari si provizioane (ct.6290200+6810100+ 6810200+6810300+6810401+6810402+6820101+6820109+ 6820200+6890100+6890200)	284.566	490.917
02012	5. Alte cheltuieli operationale (ct.6350100+6540000+6580101+6580109)	34.530	19.155
02013	TOTAL CHELTUIELI OPERATIONALE (rd.08+09+10+11+12)	5.737.392	5.467.132
06	- DEFICIT (rd.13-rd.06)	654.030	148.103
02024	- DEFICIT (rd.16+21-15-20)	654.030	148.103
020293	- DEFICIT (rd.24+29-23-28)	654.030	148.103
02032	- DEFICIT (rd.29.3+29.4)	654.030	148.103

Conducatorul institutiei
Judece Pircea

 PRIMAR
 ORAS NUCET JUDETEL BIHOR

Conducatorul compartimentului
 financiar- contabil

Aru Rodica


SITUATIA FLUXURILOR DE TREZORERIE

31.12.2018

pag.: 1

COD	DENUMIRE INDICATORI	Total	Casa ct. 5310101	Buget de stat ct. 5200100/7700000	Buget local ct. 5210100/7700000	Buget asigurari sociale de stat ct. 5250101+/5250102/7700000	Buget asigurari pentru somaj ct. 5740101+/5740102/7700000	Buget Fond national unic de asigurari sociale de sanatate ct. 5710100/7700000	Buget Fond pentru mediu ct. 5750100/7700000	Buget trezoreria statului ct. 5240100/7700000	Buget institutii publice finantate integral din venituri proprii ct. 5600101/7700000	Buget institutii publice finantate din venituri proprii si subventii ct. 5610101/7700000	Buget activitati finantate din venituri proprii si buget privatizare ct. 5620101/7700000	Buget imprumuturi interne si externe ct. 5130101+/5140101+/5160101+/5170101/7700000	Buget fonduri externe nerambursabile (sursa D) ct. 5150103/7700000	Alte disponibilitati (ct.5XX)	
03002	1. Incasari	8.436.607	1.899.523		-4.327.027								1.133.304			1.136.751	
03003	2. Plati	8.195.463	1.899.523	1.184.027	-4.105.064								1.055.203			1.136.672	
03004	3. Numerar net din activitatea operationala (rd.02-rd.03)			-1.184.027													
03007	2. Plati	301.144			221.963												
03008	3. Numerar net din activitatea de investitii (rd.06-07)	-501.039			501.039												1.079
03013	IV. CRESTEREA (DESCRSTEREA) META DE NUMERAR SI ECHIVALENT DE NUMERAR (rd.04+rd.08+rd.12)	-199.805		-1.184.027													1.079
03014	V. NUMERAR SI ECHIVALENT DE NUMERAR LA INCEPUTUL ANULUI	356.059															
03015	VI. NUMERAR SI ECHIVALENT DE NUMERAR LA SFARSITUL PERIOADEI (rd.13+rd.14+rd.14.1-rd.14.2-rd.14.3)	156.164		-1.184.027													1.336
																	2.415

Conducatorul institutiei

Induce
Vircea
ROMANIA
PRIMAR
ORAS NUCEU JUDETL BIHOR

Conducatorul compartimentului financiar-contabil

Ardu Rodica
Rozhoga



SITUATIA FLUXURILOR DE TREZORERIE


31.12.2018

pag.: 1 - lei -

COD	DENUMIRE INDICATORI	Total	Casa in valuta	Alte disponibilitati
04002	1. Incasari	1		1
04004	3. Numerar net din activitatea operationala (rd.02-rd.03)	1		1
04013	IV CRESTEREA (DESCRESTEREA) NETA DE NUMERAR SI ECHIVALENT DE NUMERAR (rd.04+rd.08+rd.12)	1		1
04014	V NUMERAR SI ECHIVALENT DE NUMERAR LA INCEPUTUL PERIOADEI	1.554		1.554
04017	VI NUMERAR SI ECHIVALENT DE NUMERAR LA FINELE PERIOADEI(rd.13+14+15-16)	1.555		1.555

Conducatorul institutiei

Tuduce Mircea Adrian



Conducatorul compartimentului
financiar- contabil

Aron Rodica
[Signature]

SITUAȚIA FLUXURILOR DE TREZORERIE

la data de 31.12.2018

cod 04

-lei-

DENUMIREA INDICATORULUI	Cod rând			
A	B	1	2	3
I. NUMERAR DIN ACTIVITATEA OPERAȚIONALĂ	01			
1. Încasări	02	1		1
2. Plăți	03	0		
3. Numerar net din activitatea operațională (rd. 02- rd.03)	04	1		1
II. NUMERAR DIN ACTIVITATEA DE INVESTIȚII	05			
1. Încasări	06			
2. Plăți	07			
3. Numerar net din activitatea de investiții (rd.06-07)	08			
III. NUMERAR DIN ACTIVITATEA DE FINANȚARE	09			
1. Încasări	10			
2. Plăți	11			
3. Numerar net din activitatea de finanțare (rd.10-rd.11)	12			
IV. CREȘTEREA (DESCREȘTEREA) NETĂ DE NUMERAR ȘI ECHIVALENT DE NUMERAR (rd.04+rd.08+rd.12)	13	1		1
V. NUMERAR ȘI ECHIVALENT DE NUMERAR LA ÎNCEPUTUL ANULUI	14	1554		1554
1.Diferențe de curs favorabile	15			
2.Diferențe de curs nefavorabile	16			
VI. NUMERAR ȘI ECHIVALENT DE NUMERAR LA FINELE PERIOADEI (rd.13+14 +15-16)	17	1555		1555

NOTĂ: Coloanale se completează astfel:

Col.1 TOTAL - (col.2+col.3+.....n)

Col.2 - ct. 5314 "Casa în valută"

Col.3 și următoarele - ct. de disponibilități în lei și în valută la unități bancare:(5xx)

Conducătorul instituției
Tuduce Mircea
 PRIMAR
 JUDEȚUL BIHOR

Conducătorul compartimentului
 financiar-contabil

Ardu Rodica
r. @ / Kofj

SOCIETATE ADMINISTRATA IN SISTEM DUALIST

Calea Victoriei nr. 15, Sector 3, Bucuresti, cod postal 030023

Inmatriculata la Registrul Comertului: J40/90/1991

Inmatriculata la Registrul Bancar Nr. RB-PJR-40-008/18.02.1999

Cod Unic de Inregistrare: RO 361757

Inregistrata la Registrul de evidenta a prelucrarilor de date cu caracter personal sub nr. 3776 si 3772

Capital Social: 1.625.341.625,40 lei

SWIFT: RNCB RO BU; Site: www.bcr.ro; Email: contact.center@bcr.ro

InfoBCR: 0800.801.BCR (0800.801.227), apelabil gratuit din orice retea nationala;

+4021.407.42.00 apelabil din strainatate la tarif normal

EXTRAS DE CONT Nr. 1 din data: 07-01-2019**pe perioada: 01-10-2018 - 31-12-2018**

Cont Nou: 25335.A01.0.2205507.0037.ROL.2

Cont Vechi: 25335.1-786.3/ROL

Cod IBAN Nou: RO79RNCB0037022055070002

Cod IBAN Vechi: RO69RNCB1530000007860003

Valuta: RON

Titular: ORAS NUCET

CIC: 2205507

CUI/CNP:

4687200

Tip Produs: Dep.col.pt.gar.gest.-dep.de administr alte pers.juridice ORG ROL - Dep.ptr.garantii gest.-
dep.de administ.alte pers.j

Data	01-12-2018		Sold Contabil Initial	708.18
Data operatiunii			Referinta oper.	Debit
Data Valorii	Explicatie		Document	Credit
Tranzactii finalizate:				
01-12-2018 06:43	Dobanda (dupa impozitare) depozit RO79RNCB0037022055070002		2018120102621877	0.00
			Nota contabila	0.65
			2018120100377673	
Tranzactii finalizate:			0.00	0.65
Sold contabil final:				708.83


Sold disponibil la:

07-01-2019 12:32

708.83

PREZENTUL DOCUMENT ESTE ELIBERAT DE BANCA COMERCIALA ROMANA SI ARE VALOARE DE ORIGINAL FIIND VALABIL FARA SEMNATURA SI STAMPILA.

Soldul disponibil al zilei bancare in scris pe extrasul de cont reflecta situatia sumelor inregistrate in contul curent in momentul editarii extrasului de cont, in functie de obligatiile de plata ale titularului de cont initiate sau evidentiate pana la momentul editarii extrasului de cont.



SOCIETATE ADMINISTRATA IN SISTEM DUALIST

Calea Victoriei nr. 15, Sector 3, Bucuresti, cod postal 030023

Inmatriculata la Registrul Comertului: J40/90/1991

Inmatriculata la Registrul Bancar Nr. RB-PJR-40-008/18.02.1999

Cod Unic de Inregistrare: RO 361757

Inregistrata la Registrul de evidenta a prelucrarilor de date cu caracter personal sub nr. 3776 si 3772

Capital Social: 1.625.341.625,40 lei

SWIFT: RNCB RO BU; Site: www.bcr.ro; Email: contact.center@bcr.ro

InfoBCR: 0800.801.BCR (0800.801.227), apelabil gratuit din orice retea nationala; +4021.407.42.00 apelabil din strainatate la tarif normal

**EXTRAS DE CONT Nr. 1 din data: 07-01-2019
pe perioada: 01-10-2018 - 31-12-2018**

Cont Nou: 25335.A01.0.2205507.0037.ROL.3

Cont Vechi: 25335.1-786.5/ROL

Cod IBAN Nou: RO52RNCB0037022055070003

Cod IBAN Vechi: RO15RNCB1530000007860005

Valuta: RON

Titular: ORAS NUCET

CIC: 2205507

CUI/CNP:

4687200

Tip Produs: Dep.col.pt.gar.gest.-dep.de administr alte pers.juridice ORG ROL - Dep.ptr.garantii gest.-
dep.de administ.alte pers.j

Data	01-12-2018		Sold Contabil Initial	845.36
Data operatiunii			Referinta oper.	Debit
Data Valorii		Explicatie	Document	Credit
Tranzactii finalizate:				
01-12-2018 06:43	Dobanda (dupa impozitare) depozit RO52RNCB0037022055070003		2018120102621931 Nota contabila 2018120100377674	0.00 0.75
			Tranzactii finalizate:	0.00
			Sold contabil final:	846.11


Sold disponibil la:

07-01-2019 12:33

846.11

PREZENTUL DOCUMENT ESTE ELIBERAT DE BANCA COMERCIALA ROMANA SI ARE VALOARE DE ORIGINAL FIIND VALABIL FARA SEMNATURA SI STAMPILA.

Soldul disponibil al zilei bancare inscris pe extrasul de cont reflecta situatia sumelor inregistrate in contul curent in momentul editarii extrasului de cont, in functie de obligatiile de plata ale titularului de cont initiate sau evidentiata pana la momentul editarii extrasului de cont.



Situatia activelor si datoriilor institutiilor publice
din administratia locala
31.12.2018

pag.: 1 - lei -

COD	DENUMIRE INDICATORI	Sold la inceputul anului	Sold la sfarsitul perioadei
18005	Disponibilitati in lei ale institutiilor publice locale si ale institutiilor publice de subordonare locala, la trezorerii (ct.5100000+5120101+5120501+5150101+5150103+5150500+5150600+5160101+5160301+5160302+5170101+5170301+5170302+5210100+5210300+5280000+5290201+5290301+5290400+5290901+5410101+5500101+ 5520000+5550101+5570101+5580101+5580201+5600101+5600300+5610101+5610300+5620101+5620300-7700000), din care:	356.059	156.164
18008	Total (in baze cash) (rd.04+05)	356.059	156.164
18010	Total (in baze accrual)(rd.08+09)	356.059	156.164
18032	Disponibilitati ale institutiilor publice locale si ale institutiilor de subordonare locala la institutiile de credit rezidente (ct.5110101+5110102+5120102+5120402+5120502+5150102+5150202+5160102+5160202+5170102+5170202+5290202+5290302+5290902+5500102+5550102+5550202+5570202+5580102+5580302+5600102+5600103+5610102+5610103+5620102+5620103), din care:	1.554	1.555
18036	Total (in baze cash) (rd.32+35)	1.554	1.555
18038	Total (in baze accrual) (rd.36+37)	1.554	1.555
18131	Actiuni necotate detinute de autoritatile locale la societati nefinanciare (ct.2600200-2960102)(S11)	3.000	
18134	Total (la valoarea contabila neta (la valoarea de intrare mai putin ajustarile cumulate pentru pierderea de valoare) (rd.131+132+133)	3.000	
18141	Participatiile autoritatilor locale la alte societati care nu sunt organizate pe actiuni (regii autonome,srl,comandita, etc.) (ct.2600300-2960103)		1.200
18142	Total (la valoarea de intrare mai putin ajustarile cumulate pentru pierderea de valoare) (rd.141)		1.200
18165	Creante comerciale curente legate de livrari de bunuri si servicii de catre autoritatile locale sau de institutii subordonate acestora(ct.2320000+2340000+4090101+4090102+4110101+4110108+4130100+4180000+4610101-4910100-4960100) Total(rd.166+167+168+172)din care de la:	350.526	322.514
18166	-de la gospodariile populatie (S14)	251.226	247.517
18167	-de la societati nefinanciare (S11)	99.300	74.997
18176	1.Creante ale bugetului local (ct.4640000-4970000). Total (rd.177+178+179+183), din care:	481.821	483.544
18177	- de la gospodariile populatie (S14)	340.531	315.844
18178	- de la societati nefinanciare (S11)	141.290	167.700
18185	Total creante (rd.176+184)	481.821	483.544
18203	1.Sume datorate tertilor reprezentand garantii si cautiumi aflate in conturile institutiilor publice (ct.4280101+4280201+4620101+4620109).Total (rd.204+205+206), din care:		2.415
18205	- societati nefinanciare (S11)		2.415
18320	Datorii comerciale curente legate de livrari de bunuri si servicii (ct.4010100+4030100+ 4040100+4050100+4080000+4190000+4620101). Total (rd.321+322+326+327) din care catre:	136.662	51.442
18321	-Societati nefinanciare (S11)	136.662	51.442
18331	Datoriile institutiilor publice din administratia locala catre bugete (ct.4310100+4310200+4310300+4310400+4310500+4310600+4310700+4370100+4370200+4370300+4420300+4420801+4440000+4460100+4460200+4480100)	104.708	124.923
18332	Salariile angajatilor (ct.4210000+4230000+4260000+4270100+4270300+4280101)	140.070	165.031
18333	Alte drepturi cuvenite altor categorii de persoane (ct.4260000+4270200+4270300+4290000+4380000)	1.075	

COD	DENUMIRE INDICATORI	Sold la inceputul anului	Sold la sfarsitul perioadei
18335	Total (rd.331+332+333+334)	245.853	289.954
183421	Provizioane necurente (ct.1510201+1510202+1510203+1510204+1510208), din care:	126.255	126.255
183423	Provizioane necurente reprezentand drepturi de natura salariala stabilite in favoarea personalului din sectorul bugetar prin titluri devenite executorii (din soldul ct.1510203)	126.255	126.255

Conducatorul institutiei

Judec *Prinea*



Conducatorul compartimentului financiar- contabil

Arion Rodica

10/10/10

VENITURILE SI CHELTUIELILE BUGETELOR
LOCALE PE UNITATI ADMINISTRATIV TERRITORIALE

31.12.2008

- lei -

Denumire Indicatori	Cod Indicator	Nr. rand	Prevederi Anuale	Realizat
A	B	C	1	2
II.ORASE	000102	24029		
VENITURI TOTAL			5.068.190	4.327.027
Venituri proprii	4990	24030	3.678.490	2.970.214
I.Venituri curente, din care:	000202	24031	4.965.490	4.251.965
a) Cote si sume defalcate din impozitul pe venit	0402	24032		
-cote defalcate din impozitul pe venit	040201	24033	2.000.740	1.928.821
-Sume alocate din cotele defalcate din impozitul pe venit pentru echilibrarea bugetelor locale	040204	24034	936.000	864.081
b) Sume defalcate din taxa pe valoarea adaugata			1.064.740	1.064.740
-sume defalcate din taxa pe valoarea adaugata pentru finantarea cheltuielilor descentralizate la nivelul comunelor, oraselor, municipiilor si sectoarelor Municipiului Bucuresti	1102	24035	1.287.000	1.281.751
-sume defalcate din taxa pe valoarea adaugata pentru echilibrarea bugetelor locale	110202	24037		
4. Subventii de la alte nivele ale administratiei publice			622.000	616.751
-subventii de la bugetul de stat	110206	24040		
CHELTUIELI TOTAL	5002	24053	5.361.890	4.606.103
Excedent	9802	24054	-293.700	-279.076
CORELATII	000102	24112		
VENITURI TOTAL			5.068.190	4.327.027
Venituri proprii	4990	24113	3.678.490	2.970.214
I.Venituri curente, din care:	000202	24114	4.965.490	4.251.965
a) Cote si sume defalcate din impozitul pe venit	0402	24115		
-cote defalcate din impozitul pe venit			2.000.740	1.928.821
-sume alocate din cotele defalcate din impozitul pe venit pentru echilibrarea bugetelor locale	040201	24116	936.000	864.081
b) Sume defalcate din taxa pe valoarea adaugata	040204	24117		
-sume defalcate din taxa pe valoarea adaugata pentru finantarea cheltuielilor			1.064.740	1.064.740
	1102	24118	1.287.000	1.281.751
	110202	24120		

**VENITURILE SI CHELTUIELILE BUGETELOR
LOCALE PE UNITATI ADMINISTRATIV TERITORIALE**

31.12.208


- lei -

Denumire Indicatori	Cod Indicator	Nr. rand	Prevederi Anuale	Realizat
A	B	C	1	2
descentralizate la nivelul comunelor, oraseilor,municipiilor si sectoarelor Municipiului Bucuresti			622.000	616.751
-sume defalcate din taxa pe valoarea adaugata pentru echilibrarea bugetelor locale	110206	24123	665.000	665.000
4. Subventii de la alte nivele ale administratiei publice	420002	24133	102.700	75.062
-subventii de la bugetul de stat	4202	24134	102.700	75.062
CHELTUIELI TOTAL	5002	24136	5.361.890	4.606.103
Excedent	9802	24137	-293.700	-279.076

Conducatorul institutiei

Induice Princesa


Conducatorul compartimentului
financiar- contabil

Aroa Radica



**Situatia modificarilor in structura
activelor nete/capitalurilor
31.12.2018**

Anexa 34

pag.: 1 -lei-

Denumirea elementului de capital	Cod	Sold la inceputul anului	Cresteri	Reduceri	Sold la sfarsitul anului
A	B	1	2	3	4
Fondul bunurilor care alcatuiesc domeniul public al unitatilor administrativ- teritoriale (ct.1030000)	25004	44.585.642	213.217	42.621	44.756.238
Fondul bunurilor care alcatuiesc domeniul privat al unitatilor administrativ- teritoriale (ct.1040101)	25005	997.476			997.476
Rezultatul reportat (ct.1170000 - sold debitor)	25017	6.678.502		655.831	6.022.671
Rezultatul patrimonial al exercitiului (ct.1210000 - sold debitor)	25020	655.342	702.979		1.358.321
Total capitaluri proprii(rd.01 la 17 - rd.18+rd.19-rd.20)	25021	51.606.278	-489.762	698.452	50.418.064

Tuduce,
Tuduce Mircea



Sef birou,
Anou Rodica
10/12/18

SITUATIA ACTIVELOR FIXE AMORTIZABILE
31.1.2018

Anexa 35a - lei -

DENUMIREA ACTIVELOR FIXE	Cod	Existenta la		SOLD LA INCEPUTUL ANULUI	CRESTERI					TOTAL din care: 4=5+6+7+8+9
		31.12.2017	31.12.2018		5	6	7	8	9	
A	B	1	2	3	5	6	7	8	9	
Alte active fixe necorporale(ct.2080100,2080200)	004			130.138		80.000				
TOTAL	005			130.138		80.000				
Instalatii tehnice, mijloace de transport, animale si plantatii (ct.2130100,2130200, 2130300,2130400)	017			2.555.737		13.622				
Mobilier, aparatura birou, echipamente de protectie a valorilor umane si mate- riale si alte active fixe corporale (ct.2140000)	018									
TOTAL	019			44.940		15.528				
TOTAL ACTIVE FIXE	020			2.600.677		29.150				
				2.730.815		109.150				

- lei -

DENUMIREA ACTIVELOR FIXE	Cod	REDUCERI										SOLD LA SFARSITUL ANULUI	Ajustari de valoare (amortizari si ajustari pentru depreciere)				Valoarea contabila neta, din care:		Proprietatea privata a institutiei publice
		TOTAL din care:	Diferente din reevaluare**)	Eliminare amortizare**)	dezmembrari si casari	transferuri/ cu titlu gratuit	vanzari	alte cai	Solid la inceputul anului	Cresteri	Reduceri		Solid la sfarsitul anului	Domeniul privat al statului	Domeniul privat al UAT				
A	B	10=11+12+13+14+15+16	11	12	13	14	15	16	17=3+4+10	18	19	20	21=18+19-20	22=17-21-23-24	23=17-21-22-23	24=17-21-22-23			
Alte active fixe	004								210.138	93.587	17.988	20	111.555		98.583				
TOTAL	005								210.138	93.587	17.988		111.555		98.583				
Instalatii tehnice, mijloace de transport, animale si plantatii (cl.2130100,2130200, 2130300,2130400)	017																		
Mobilier, aparatura birou, echipamente de protectie a valorilor umane si mate- riale si alte active fixe corporale (cl.2140000)	018	15.204			15.204				2.554.155	1.527.279	248.772	10.022	1.786.029		788.126				
TOTAL	019	15.204			15.204				60.488	23.545	10.963		34.506		25.962				
TOTAL ACTIVE FIXE	020	15.204			15.204				2.614.623	1.560.824	259.733	10.022	1.800.535		814.088				
									2.824.761	1.844.411	277.701	10.022	1.912.090		972.671				

Valoarea

rd 4

Conducatorul compartimentului
financiar-contabil

Conducatorul institutiei

Tuduce Aurea Adriana
Andru Radica
10/10/2014



SITUATIA ACTIVELOR FIXE NEAMORTIZABILE
31.12.2018

Anexa 35b - lei -

DENUMIREA ACTIVELOR FIXE	Cod	Existent la 31.12.2018			SOLD LA INCEPUTUL ANULUI	CRESTERI					alte cai								
		UM	UM	UM		TOTAL din care:	diferente din reevaluare	achizitii	transferuri/ primite cu titlu gratuit	donatii, sponsorizari									
												1	2	3	4	5=6+7+8+9+10	6	7	8
A	B																		
Active fixe necorporale in curs de ex-	003																		
cutile (ct.2330000)																			
TOTAL					65.300				14.700						14.700				
ACTIVE FIXE CORPORALE	004				65.300				14.700						14.700				
Amenajari la terenuri (ct.2110200)	006																		
Terenuri (ct.2110100)	007				914.021														
Construcții (ct.212) din care:	008				3.676.714														
alte active fixe încadrate în grupa construcții	016				40.992.383				213.217						213.217				
(ct.2120901)					40.992.383				213.217						213.217				
Active fixe corporale in curs de ex-	019																		
cutile (ct.2310000)																			
TOTAL	021				249.338				386.039						386.039				
TOTAL ACTIVE FIXE	022				45.832.456				599.256						599.256				
					45.897.756				613.956						613.956				

DENUMIREA ACTIVELOR FIXE	Cod	Valoarea aferenta activelor fixe neamortizabile													
		TOTAL din care:	Reevaluare	dezmembrari	transferuri/	vanzari	alte cal	SOLD LA SFARSTITUL ANULUI	Fondul activelor fixe necorporale ct.1000000	Domeniul public al statului ct.1010000	Domeniul privat al statului ct.1020101	Proprietatea privata a institutiilor publice ct.1020102	Domeniul public al U.A.T. ct.1030000	Domeniul privat al U.A.T. ct.1040101	Proprietatea privata a institutiilor publice din administratia locala ct.1040102
A	B	11=12+13+14+15+16	12	13	14	15	16	17=4+5-11 18=19+20-21+22+23+24	18	19	20	21	22	23	24
Active fixe necorporale in curs de executie (ct.2330000)	003														
TOTAL	004	80.000					80.000								
ACTIVE FIXE CORPORALE	006	80.000					80.000								
Amanajari la terenuri (ct.2110200)	007							914.021					914.021		
Terenuri (ct.2110100)	008	42.621		42.621				3.676.714					2.775.609	901.105	
Constructii (ct.212) din care:	016	42.621		42.621				41.162.979					41.066.808	96.371	
alte active fixe incadrate in grupa constructiilor (ct.2120901)	019	42.621		42.621				41.162.979					41.066.808	96.371	
Active fixe corporale in curs de executie (ct.2310000)	021	94.429		42.621			94.429	540.948					44.756.238	997.476	
TOTAL	022	137.050		42.621			94.429	46.294.662					44.756.238	997.476	
TOTAL ACTIVE FIXE		217.050		42.621			174.429	46.294.662					44.756.238	997.476	

Conducatorul institutiei

Tuduce Anca
ROMANIA
PRIMAR
ORAS MUCET
JUDETL BIHOR

Conducatorul compartimentului
financiar-contabil

Arca Rodica
C. Popescu

Capi-Sub- tol capi- tol	Pa- ra- graf	Ar- ti- col	Ali- ne- at	Denumire indicator	Prevederi bugetare initiale	Prevederi bugetare definitive	Drepturi constatate			Incasari realizate	Stingeri pe alte cai decat incasari	Drepturi constatate de incasat
							Total, din care:	din anii precedenti	din anul curent			
A				B	I	2	3=4+5	4	5	6	7	8=3-6-7
0702	02			fizice	68.000	82.000	91.515	37.337	53.978	55.216		36.299
				Impozit si taxa pe teren de la persoane juridice	31.000	31.000	41.666	14.022	27.644	27.246		14.420
0702	03			Taxe judiciare de timbru si alte taxe de timbru	4.000	4.000	4.725		4.725	4.725		
0702	50			Alte impozite si taxe pe proprietate	1.000	1.000	141		141	141		
1000	02			A4 IMPOZITE SI TAXE PE BUNURI SI SERVICII	1.040.000	1.370.000	1.394.457	43.932	1.350.525	1.346.341		48.116
1102				SUME DEFALCATE DIN TVA	972.000	1.287.000	1.281.751		1.281.751	1.281.751		
				Sume defalcate din taxa pe valoarea adaugata pentru finantarea cheltui- rilor descentralizate la nivelul comunelor, oraselor, municipiilor, sectoarelor si Municipiului Bucuresti	619.000	622.000	616.751		616.751	616.751		
1102	06			Sume defalcate din taxa pe valoarea adaugata pentru echilibrarea bugetelor locale	353.000	665.000	665.000		665.000	665.000		
1602				TAXE PE UTILIZAREA BUNURILOR, AUTORIZAREA UTILIZARI BUNURILOR SAU PE DESFASURAREA DE ACTIVITATI	68.000	83.000	112.706	43.932	68.774	64.590		48.116
1602	02			Impozit pe mijloacele de transport	49.000	64.000	98.748	42.690	56.058	51.264		47.484
				Impozit pe mijloacele de transport detinute de persoane fizice*)	39.000	53.000	87.100	39.885	47.215	42.313		44.787
1602	02			Impozit pe mijloace de transport detinute persoane de juridice*)	10.000	11.000	11.648	2.805	8.843	8.951		2.697
1602	03			Taxe si tarife pentru eliberarea de licente si autorizatii de functionare	19.000	19.000	13.958	1.242	12.716	13.326		632

Capi-Sub- tol capi- tol	Pa- ra- gra- ful	Ar- ti- col	Denumire indicator	Prevederi bugetare initiale	Prevederi bugetare definitive	Drepturi constatate		Incasari realizate	Stingeri pe alte cai decat incasari	Drepturi constatate de incasat	
						Total, din care:	din anii precedenti				din anul curent
A			B	1	2	3=4+5	4	5	6	7	8=3-6-7
1800	02		A6. ALTE IMPOZITE SI TAXE FISCALE	2.000	3.000	4.089	1.596	2.493	2.460	1.629	
1802			ALTE IMPOZITE SI TAXE FISCALE	2.000	3.000	4.089	1.596	2.493	2.460	1.629	
50			Alte impozite si taxe	2.000	3.000	4.089	1.596	2.493	2.460	1.629	
2900	02		C. VENITURI NEFISCALE	654.750	982.750	800.790	220.258	580.532	619.801	180.989	
3000			C1. VENITURI DIN PROPRIETATE	23.000	183.000	193.831	12.255	181.576	191.401	2.430	
3002			VENITURI DIN PROPRIETATE	23.000	183.000	193.831	12.255	181.576	191.401	2.430	
			Varsaminte din profitul net al regiilor autonome		150.000	150.000		150.000	150.000		
3002	05		Venituri din concesiuni si inchiriri	23.000	33.000	43.831	12.255	31.576	41.401	2.430	
		30	Alte venituri din concesiuni si inchiriri de catre institutiile publice	23.000	33.000	43.831	12.255	31.576	41.401	2.430	
3300	02		C2. VANZARI DE BUNURI SI SERVICII	611.750	799.750	606.959	208.003	398.956	428.400	178.559	
3302			VENITURI DIN PRESTARI DE SERVICII SI ALTE ACTIVITATI	311.750	311.750	216.387		216.387	216.387		
3302	08		Venituri din prestari de servicii	308.750	308.750	212.553		212.553	212.553		
		10	Contributia parintilor sau sustinatorilor legali pentru intretinerea copiilor in crese	3.000	3.000	3.834		3.834	3.834		
3502			AMENZI, PENALITATI SI CONFISCARI	36.000	224.000	228.077	206.715	21.362	50.428	177.649	
		01	Venituri din amenzi si alte sanctiuni aplicate potrivit dispozitiilor legale	36.000	224.000	228.077	206.715	21.362	50.428	177.649	
3502	01	02	Venituri din amenzi si alte sanctiuni aplicate de catre alte institutii de specialitate	36.000	224.000	228.077	206.715	21.362	50.428	177.649	
3602			DIVERSE VENITURI	264.000	264.000	162.495	1.288	161.207	161.585	910	
		50	Alte venituri	264.000	264.000	162.495	1.288	161.207	161.585	910	

Capi-Sub- tol capi- tol	Pa- ra- gra- ful	Gru- pa / Titlu col at	Ali- ne- at	Denumire indicator	Prevederi bugetare initiale	Prevederi bugetare definitive	Drepturi constatate			Incasari realizate	Stingeri pe alte cai decat incasari	Drepturi constatate de incasat
							Total, din care:	din anii precedenti	din anul curent			
A				B	1	2	3=4+5	4	5	6	7	8=3-6-7
3702	03			Varsaminte din sectiunea de functionare pentru finantarea sectiunii de dezvoltare a bugetului local(cu semnul minus)	-114.000	-434.000	-426.839		-426.839	-426.839		
3702	04			Varsaminte din sectiunea de functionare	114.000	434.000	426.839		426.839	426.839		
4100	02			IV. SUBVENTII	88.000	102.700	75.062		75.062	75.062		
4200				SUBVENTII DE LA ALTE NIVELE ALE ADMINISTRATIEI PUBLICE	88.000	102.700	75.062		75.062	75.062		
4202	05			SUBVENTII DE LA BUGETUL DE STAT	88.000	102.700	75.062		75.062	75.062		
	34			Planuri si regulamente de urbanism		14.700	14.700		14.700	14.700		
				Subventii pentru acordarea ajutorului pentru incalzirea locuintei cu lemne, carbuni, combustibili petrolieri	8.000	8.000	862		862	862		
4202	65			Finantarea Programului National de Dezvoltare Locala	80.000	80.000	59.500		59.500	59.500		

CONTUL DE EXECUTIE AL BUGETULUI LOCAL - CHELTUIELI
31.12.2018

Capi- tol	Sub- capi- tol	Pa- ra- graf	Gru- pa / titlu	Al- ne- at	Denumire indicator	Credite de angajament				Credite bugetare				Plati efectuate	Angajamente legale de platit	Cheltuieli efective	
						1	2	3	4	5	6	7	8=6-7				9
		A			B												
5002					TOTAL CHELTUIELI												
5100					TOTAL CHELTUIELI	3.956.450		3.956.450	5.361.890	5.356.892	5.356.892	4.606.103	750.789	4.633.666			
5102	02				Partea I-a SERVICII PUBLICE GENERALE AUTORITATI PUBLICE SI ACTIUNI EXTERNE	1.874.000		1.874.000	2.285.000	2.280.000	2.280.000	1.942.877	337.123	2.236.076			
5102	01				AUTORITATI PUBLICE SI ACTIUNI EXTERNE Autoritati executive si legislative	1.869.000		1.869.000	2.280.000	2.280.000	2.280.000	1.942.877	337.123	2.236.076			
5102	03				Autoritati executive	1.869.000		1.869.000	2.280.000	2.280.000	2.280.000	1.942.877	337.123	2.236.076			
5402					ALTE SERVICII PUBLICE GENERALE	5.000		5.000	5.000								
5402	05				ALTE SERVICII PUBLICE GENERALE Fond de rezerva bugetara la dispozitia autoritatilor locale	5.000		5.000	5.000								
6000																	
6000	02				Partea II-a APARARE, ORDINE PUBLICA SI SIGURANTA NATIONALA	6.000		6.000	6.000	6.000	6.000	3.600	2.400				
6102					ORDINE PUBLICA SI SIGURANTA NATIONALA	6.000		6.000	6.000	6.000	6.000	3.600	2.400	3.600			
6102	05				ORDINE PUBLICA SI SIGURANTA NATIONALA Protectie civila si protectia contra incendiilor (protectie civila nonmilitara)	6.000		6.000	6.000	6.000	6.000	3.600	2.400	3.600			
6500																	
6500	02				Partea III-a CHELTUIELI SOCIAL-CULTURALE INVATAMANT	1.197.840		1.197.840	1.491.840	1.491.840	1.491.840	1.382.992	108.848				
6502					INVATAMANT	126.000		126.000	150.000	150.000	150.000	140.544	9.456	138.994			
6502	04				Invatamant secundar	123.000		123.000	147.000	147.000	147.000	139.794	7.206	138.244			
6502	01				Invatamant secundar inferior	123.000		123.000	147.000	147.000	147.000	139.794	7.206	138.244			

Capi- tol	Sub- capi- tol	Pa- ra- graf	Gra- pa / titlu	Ar- ti- col	Al- ne- at	Denumire indicator	Credite de angajament		Credite bugetare		Angajamente bugetare	Angajamente legale	Plati efectuate	Angajamente legale de platit	Cheltuieli efective
							1	2	3	4					
			A			B									
6502	50					Alte cheltuieli in domeniul invatamantului			3.000	3.000	3.000	3.000	750	2.250	750
6702						CULTURA, RECREERE SI RELIGIE			3.000	3.000	3.000	3.000	750	2.250	750
	03					CULTURA, RECREERE SI RELIGIE			3.000	3.000	3.000	3.000	750	2.250	750
		02				Servicii culturale			3.000	3.000	3.000	3.000	750	2.250	750
						Biblioteci publice comunale, orasenesti, municipale			11.000	11.000	11.000	11.000	101	10.899	101
6702	03	06				Case de cultura			261.520	276.520	276.520	276.520	244.353	32.167	255.648
	05					Servicii recreative si sportive			45.000	270.000	270.000	270.000	239.447	30.553	39.447
		01				Sport			15.000	215.000	215.000	215.000	203.450	11.550	3.450
		03				Intretinere gradini publice, parcuri zone verzi, baze sportive si de agrement			30.000	55.000	55.000	55.000	35.997	19.003	35.997
6702	06					Servicii religioase			20.000	20.000	20.000	20.000	20.000	20.000	20.000
6802						ASIGURARI SI ASISTENTA SOCIALA									
						ASIGURARI SI ASISTENTA SOCIALA									
	05					Asistenta sociala in caz de boli si invaliditati			754.320	764.320	764.320	764.320	738.547	25.773	740.276
		02				Asistenta sociala in caz de invaliditate			546.000	546.000	546.000	546.000	544.660	1.340	545.897
	11					Crese			178.320	178.320	178.320	178.320	161.498	16.822	161.990
	15					Prevenirea excluderii sociale			20.000	18.000	18.000	18.000	10.589	7.411	10.589
		01				Ajutor social			20.000	18.000	18.000	18.000	10.589	7.411	10.589
	50					Alte cheltuieli in domeniul asigurarilor si asistentei sociale			10.000	22.000	22.000	22.000	21.800	200	21.800
6802	50	50				Alte cheltuieli in domeniul asistentei sociale			10.000	22.000	22.000	22.000	21.800	200	21.800
7000									10.000	22.000	22.000	22.000	21.800	200	21.800

Capi- toi	Sub- capi- toi	Pa- ra- gra- ful	Gr- pa / titlu	Al- ne- at	Denumire indicator	Credite de angajament		Credite bugetare		Angajamente bugetare	Angajamente legale	Plati efectuate	Angajamente legale de platit	Cheltuieli efective
						1	2	3	4					
			A		B									
7000	02				Partea IV-a SERVICII SI DEZVOLTARE PUBLICA, LOCUINTE, MEDIU SI APE LOCUINTE, SERVICII SI DEZVOLTARE PUBLICA LOCUINTE, SERVICII SI DEZVOLTARE PUBLICA									
	06				Iluminat public si electrificari			731.250	1.259.690	1.259.692	1.259.692	1.035.015	224.677	
	50				Alte servicii in domeniile locuintelor, serviciilor si dezvoltarii comunale			180.000	348.440	348.440	348.440	324.383	24.057	309.683
					PROTECTIA MEDIULUI			180.000	324.000	324.000	324.000	309.683	14.317	309.683
					PROTECTIA MEDIULUI			24.440	24.440	24.440	24.440	14.700	9.740	
	05				Salubritate si gestiunea deseurilor			551.250	911.250	911.252	911.252	710.632	200.620	785.520
	01				Salubritate			551.250	911.250	911.252	911.252	710.632	200.620	785.520
					Partea V-a ACTIUNI ECONOMICE			147.360	319.360	319.360	319.360	241.619	77.741	
8000	02				AGRICULTURA, SILVICULTURA, SI VANATOARE									
8302					AGRICULTURA, SILVICULTURA, SI VANATOARE									
					AGRICULTURA, SILVICULTURA, SI VANATOARE									
	03				Agricultura			155.000	155.000	155.000	155.000	114.679	40.321	45.373
					Alte cheltuieli in domeniul agriculturii			155.000	155.000	155.000	155.000	114.679	40.321	45.373
8402					TRANSPORTURI									
					TRANSPORTURI									
	03				Transport rutier			80.000	80.000	80.000	80.000	59.500	20.500	
					Strazi			80.000	80.000	80.000	80.000	59.500	20.500	
8702					ALTE ACTIUNI ECONOMICE			67.360	84.360	84.360	84.360	67.440	16.920	58.948
	04				ALTE ACTIUNI ECONOMICE			67.360	84.360	84.360	84.360	67.440	16.920	58.948
					Turism			67.360	84.360	84.360	84.360	67.440	16.920	58.948

DETALIEREA CHELTUIELILOR
- buget local -
31.12.2018

Capi- tol	Sub- capi- tol	Pa- ra- graf	Gru- pa / titlu	Ar- ti- col	Al- ne- at	Denumire indicator	Credite de angajament		Credite bugetare		Angajamente legale	Plati efectuate	Angajamente legale de platit	Cheltuieli efective	
							initiale	definitive	initiale	definitive					
A						B	I	2	3	4	5	6	7	8-6-7	9
5002						TOTAL CHELTUIELI									
		01				TOTAL CHELTUIELI	3.956.450		3.956.892	5.356.892	4.606.103	750.789		4.633.666	
		10				CHELTUIELI CURENTE	3.762.450		4.859.130	4.859.130	4.135.002	724.128		4.135.002	
		10				TITLUL I CHELTUIELI DE PERSONAL	2.531.450		2.563.450	2.563.450	2.373.599	189.851		2.373.599	
		10	01			Cheltuieli salariale in bani	2.442.000		2.474.000	2.474.000	2.294.303	179.697		2.337.390	
		10	01	01		Salarii de baza	2.317.000		2.349.000	2.349.000	2.171.373	177.627		2.211.990	
		10	01	12		Indemnizatii platite unor persoane din afara unitatii	125.000		125.000	125.000	122.930	2.070		125.400	
5002		10	03			Contributii	89.450		89.450	89.450	79.296	10.154		89.450	
		10	03	01		Contributii de asigurari sociale de stat	21.600		21.600	21.600	20.765	835		21.600	
		10	03	02		Contributii de asigurari de somaj	820		820	820	646	174		820	
		10	03	03		Contributii de asigurari sociale de sanatate	7.300		7.300	7.300	6.834	466		7.300	
5002		10	03	04		Contributii de asigurari pentru accidente de munca si boli profesionale	550		550	550	196	354		550	
5002		10	03	06		Contributii pentru concedii si indemnizatii	1.180		1.180	1.180	1.116	64		1.180	
5002		10	03	07		Contributia asiguratorie pentru munca	58.000		58.000	58.000	49.739	8.261		58.000	
		20				TITLUL II BUNURI SI SERVICII	925.000		1.950.680	1.950.680	1.428.911	521.769		1.428.911	
		20	01			Bunuri si servicii	782.000		1.782.680	1.782.680	1.302.630	480.050		1.302.630	
		20	01	01		Furnituri de birou	14.000		14.000	14.000	9.994	4.006		14.000	
		20	01	02		Material pentru curatenie	18.000		18.000	18.000	13.240	4.760		18.000	
		20	01	03		Incalzire, iluminat si forta motrica	91.000		116.000	116.000	107.395	8.605		116.000	
		20	01	05		Carburanti si lubrifianti	98.000		132.000	132.000	113.663	18.337		132.000	
		20	01	07		Transport	12.000		12.000	12.000	11.877	123		12.000	

Capi- tol	Sub- capi- tol	Pa- ra- graf	Gru- pa / titlu	Ar- ti- col	Ali- ne- at	Denumire indicator	Credite de angajament				Credite bugetare			Angajamente legale de platit	Plati efectuate	Angajamente legale	Cheltuieli efective		
							1	2	3	4	5	6	7					8=6-7	9
			A																
						B													
5002			20 01 08			Posta, telecomunicatii, radio, tv, internet					23.000	23.000	23.000	15.490	23.000	7.510	15.490		
5002			20 01 30			Alte bunuri si servicii pentru intretinere si functionare					526.000	1.467.680	1.467.680	1.030.971	436.709	436.709	992.944		
5002			20 02			Reparatii curente					90.000	90.000	90.000	71.952	18.048	18.048	71.952		
			20 03			Hrana					6.000	6.000	6.000	4.823	1.177	1.177	4.823		
			20 03 01			Hrana pentru oameni					6.000	6.000	6.000	4.823	1.177	1.177	4.823		
			20 05			Bunuri de natura obiectelor de inventar					22.000	22.000	22.000	1.943	20.057	20.057	29.045		
			20 05 30			Alte obiecte de inventar					22.000	22.000	22.000	1.943	20.057	20.057	29.045		
			20 06			Deplasari, detasari, transferari					38.000	48.000	48.000	47.563	437	437	47.563		
			20 06 01			Deplasari interne, detasari, transferari					38.000	48.000	48.000	47.563	437	437	47.563		
			20 11			Carti, publicatii si materiale documentare					2.000	2.000	2.000		2.000	2.000			
5002			50			TITLUL V FONDURI DE REZERVA					5.000	5.000	5.000						
			50 04			Fond de rezerva bugetara la dispozitia autoritatilor locale					5.000	5.000	5.000						
5002			55			TITLUL VII ALTE TRANSFERURI					1.000	1.000	1.000		1.000	1.000			
			55 01			A. Transferuri interne					1.000	1.000	1.000		1.000	1.000			
			55 01 42			Transferuri din bugetul local catre asociațiile de dezvoltare intercomuni- tare					1.000	1.000	1.000		1.000	1.000			
5002			57			TITLUL VIII ASISTENTA SOCIALA					301.000	324.000	324.000	312.492	11.508	11.508	312.492		
			57 02			Ajutoare sociale					301.000	324.000	324.000	312.492	11.508	11.508	312.492		
			57 02 01			Ajutoare sociale in numerar					298.000	321.000	321.000	311.742	9.258	9.258	311.742		
			57 02 03			Tichete de cresa si tichete sociale pentru gradinita					3.000	3.000	3.000	750	2.250	2.250	750		

Capi- tol	Sub- capi- tol	Pa- ra- graf	Cru- pa / titlu	Ar- fi- col	Alf- ne- at	Denumire indicator	Credite de angajament		Credite bugetare		Angajamente legale	Plati efectuate	Angajamente legale de platit	Cheltuieli efective	
							1 initiale	2 definitive	3 initiale	4 definitive					
			A			B	1	2	3	4	5	6	7	8=6-7	9
5002		59		12		TITLUL XI ALTE CHELTUIELI					20.000	20.000	20.000		
		59				Sustinerea cultelor					20.000	20.000	20.000		20.000
		70				CHELTUIELI DE CAPITAL			194.000		527.700	527.700	501.039	26.661	
		71				TITLUL XIII ACTIVE NEFINANCIARE			194.000		527.700	527.700	501.039	26.661	
		71		01		Active fixe			194.000		527.700	527.700	501.039	26.661	492.158
		71		01	02	Masini, echipamente si mijloace de transport									
5002		71		01	03	Mobilier, aparatura birotica si alte active corporale									251.173
5002		71		01	30	Alte active fixe (inclusiv reparatii capitale)			194.000		527.700	527.700	501.039	26.661	231.184
5002		84				PLATI EFECTUATE IN ANII PRECEDENTI SI RECUPERATE IN ANUL CURENT					-29.938	-29.938	-29.938		
5002		85				Titlul XIX PLATI EFECTUATE IN ANII PRECEDENTI SI RECUPERATE					-29.940	-29.938	-29.938		
		85		01		IN ANUL CURENT					-29.940	-29.938	-29.938		
5002		85		01		Plati efectuate in anii precedenti si recuperate in anul curent					-29.940	-29.938	-29.938		
5002		85		01	01	Plati efectuate in anii precedenti si recuperate in anul curent (SF)					-29.940	-29.938	-29.938		
5100						Partea I-a SERVICII PUBLICE GENERALE			1.874.000		2.280.000	2.280.000	1.942.877	337.123	
		02				AUTORITATI PUBLICE SI ACTIUNI EXTERNE									
5102						AUTORITATI PUBLICE SI ACTIUNI EXTERNE CHELTUIELI CURENTE			1.869.000		2.280.000	2.280.000	1.942.877	337.123	2.236.076
		01							1.869.000		2.280.000	2.280.000	1.942.877	337.123	1.957.135
		10				TITLUL I CHELTUIELI DE PERSONAL			1.546.000		1.588.000	1.588.000	1.447.534	140.466	1.453.496

Capi- tol	Sub- capi- tol	Pa- ra- graf	Cru- pa / titlu	Ar- ti- col	Al- ne- at	Denumire indicator	Credite de angajament		Credite bugetare			Angajamente legale	Plati efectuate	Angajamente legale de platit	Cheltuieli efective
							1 initiale	2 definitive	3 initiale	4 definitive	5 Angajamente bugetare				
						B	1	2	3	4	5	6	7	8=6-7	9
5102		10 01				Cheltuieli salariale in bani	1.490.000		1.532.000	1.532.000	1.532.000	1.532.000	1.397.750	134.250	1.421.514
		10 01 01				Salarii de baza	1.365.000		1.407.000	1.407.000	1.407.000	1.407.000	1.274.820	132.180	1.296.114
		10 01 12				Indemnizatii platite unor persoane din afara unitatii	125.000		125.000	125.000	125.000	125.000	122.930	2.070	125.400
5102		10 03				Contributii	56.000		56.000	56.000	56.000	56.000	49.784	6.216	31.982
		10 03 01				Contributii de asigurari sociale de stat	15.000		15.000	15.000	15.000	15.000	14.316	684	125.400
5102		10 03 02				Contributii de asigurari de somaj	500		500	500	500	500	441	59	31.982
		10 03 03				Contributii de asigurari sociale de sanatate	5.000		5.000	5.000	5.000	5.000	4.712	288	125.400
5102		10 03 04				Contributii de asigurari pentru accidente de munca si boli profesionale	200		200	200	200	200	136	64	31.982
5102		10 03 06				Contributii pentru concedii si indemnizatii	800		800	800	800	800	770	30	503.639
5102		10 03 07				Contributia asiguratorie pentru munca	34.500		34.500	34.500	34.500	34.500	29.409	5.091	455.623
		20				TITLUL II BUNURI SI SERVICII	323.000		692.000	692.000	692.000	692.000	495.343	196.657	503.639
		20 01				Bunuri si servicii	278.000		637.000	637.000	637.000	637.000	453.759	183.241	455.623
		20 01 01				Furnituri de birou	10.000		10.000	10.000	10.000	10.000	6.009	3.991	6.009
		20 01 02				Material pentru curatenie	8.000		8.000	8.000	8.000	8.000	6.301	1.699	6.301
		20 01 05				Carburanti si lubrifianti	40.000		74.000	74.000	74.000	74.000	59.719	14.281	59.719
		20 01 08				Posta, telecomunicatii, radio, tv, internet	20.000		20.000	20.000	20.000	20.000	12.610	7.390	12.610
5102		20 01 30				Alte bunuri si servicii pentru intretinere si functionare	200.000		525.000	525.000	525.000	525.000	369.120	155.880	370.984
5102		20 05				Bunuri de natura obiectelor de inventar	15.000		15.000	15.000	15.000	15.000	1.943	13.057	8.375
		20 05 30				Alte obiecte de inventar	15.000		15.000	15.000	15.000	15.000	1.943	13.057	8.375

Capi- tol	Sub- capi- tol	Pa- ra- graf	Gru- pa / titlu	Ar- ti- col	Al- ne- at	Denumire indicator	Credite de angajament		Credite bugetare		Angajamente legale	Plati efectuate	Angajamente legale de platit	Cheltuieli efective	
							1 initiale	2 definitive	3 initiale	4 definitive					
			A			B	1	2	3	4	5	6	7	8=6-7	9
5102		20 06	20 06	01		Deplasari, detasari, transferari			30.000	40.000	40.000	40.000	39.641	359	39.641
		20 06	20 06	01		Deplasari interne, detasari, transferari			30.000	40.000	40.000	40.000	39.641	359	39.641
		70				CHELTUIELI DE CAPITAL									
		71				TITLUL XIII ACTIVE NEFINANCIARE									
		71 01				Active fixe									278.941
		71 01		02		Masini, echipamente si mijloace de transport									278.941
5102		71 01		03		Mobilier, aparatura birotica si alte active corporale									278.941
5102		71 01		30		Alte active fixe (inclusiv reparatii capitale)									251.173
5402						ALTE SERVICII PUBLICE GENERALE									
		01				ALTE SERVICII PUBLICE GENERALE			5.000						
		50				CHELTUIELI CURENTE			5.000						
		50 04				TITLUL V FONDURI DE REZERVA			5.000						
						Fond de rezerva bugetara la dispozitia autoritatilor locale			5.000						
6000						Partea II-a APARARE, ORDINE PUBLICA SI SIGURANTA NATIONALA			6.000					2.400	
		01				ORDINE PUBLICA SI SIGURANTA NATIONALA			6.000					2.400	
6102		20				TITLUL II BUNURI SI SERVICII			6.000					2.400	
		20 01				Bunuri si servicii			6.000					2.400	
		20 01		30		Alte bunuri si servicii pentru			6.000					2.400	

Capi- tol	Sub- capi- tol	Pa- ra- graf	Cri- pa / titlu col	Al- ne- at	Denumire indicator	Credite de angajament		Credite bugetare		Angajamente bugetare	Angajamente legale	Plati efectuate	Angajamente legale de platit	Cheltuieli efective	
						initiale	definitive	initiale	definitive						
A					B		1	2	3	4	5	6	7	8=6-7	9
6500					intretinere si functionare			6.000	6.000	6.000	6.000	3.600	2.400	3.600	
6502	02				Partea III-a CHELTUIELI SOCIAL-CULTURALE INVATAMANT			1.197.840	1.491.840	1.491.840	1.491.840	1.382.992	108.848	1.382.992	
	01				INVATAMANT			126.000	150.000	150.000	150.000	140.544	9.456	140.544	
	20				CHELTUIELI CURENTE			112.000	136.000	136.000	136.000	126.922	9.078	126.922	
	20				TITLUL II BUNURI SI SERVICII			109.000	130.000	130.000	130.000	123.549	6.451	123.549	
	20	01			Bunuri si servicii			101.000	122.000	122.000	122.000	115.627	6.373	115.627	
	20	01	01		Furnituri de birou			4.000	4.000	4.000	4.000	3.985	15	3.985	
	20	01	02		Materiale pentru curatenie			6.000	6.000	6.000	6.000	5.999	1	5.999	
	20	01	03		Incalzit, iluminat si forta motrica			11.000	11.000	11.000	11.000	10.929	71	10.929	
	20	01	05		Carburanti si lubrifianti			8.000	8.000	8.000	8.000	7.984	16	7.984	
	20	01	07		Transport			12.000	12.000	12.000	12.000	11.877	123	11.877	
	20	01	08		Posta, telecomunicatii, radio, tv, internet			3.000	3.000	3.000	3.000	2.880	120	2.880	
6502					Alte bunuri si servicii pentru intretinere si functionare			57.000	78.000	78.000	78.000	71.973	6.027	71.973	
6502					Bunuri de natura obiectelor de inventar										
	20	05			Alte obiecte de inventar			8.000	8.000	8.000	8.000	7.922	78	7.922	
	20	06			Deplasari, detasari, transferari			8.000	8.000	8.000	8.000	7.922	78	7.922	
	20	06	01		Deplasari interne, detasari, transferari			3.000	6.000	6.000	6.000	3.373	2.627	3.373	
	57				TITLUL VIII ASISTENTA SOCIALA			3.000	6.000	6.000	6.000	3.373	2.627	3.373	
	57	02			Ajutoare sociale			3.000	6.000	6.000	6.000	3.373	2.627	3.373	
	57	02	01		Ajutoare sociale in numerar				3.000	3.000	3.000	2.623	377	2.623	
	57	02	03		Tichete de cresa si tichete sociale pentru gradinita			3.000	3.000	3.000	3.000	750	2.250	750	

Capi- tol	Sub- capi- tol	Pa- ra- graf	Cru- pa / titlu col	Al- ne- at	Denumire indicator	Credite de angajament		Credite bugetare		Angajamente bugetare	Angajamente legale	Plati efectuate	Angajamente legale de platit	Cheltuieli efective	
						initiale	definitive	initiale	definitive						
A					B		1	2	3	4	5	6	7	8=6-7	9
6502	70				CHELTUIELI DE CAPITAL			14.000	14.000	14.000	14.000	13.622	378		
	71				TITLUL XIII ACTIVE NEFINANCIARE			14.000	14.000	14.000	14.000	13.622	378		
	71	01			Active fixe			14.000	14.000	14.000	14.000	13.622	378		
	71	01	30		Alte active fixe (inclusiv reparatii capitale)			14.000	14.000	14.000	14.000	13.622	378		
6702	01				CULTURA, RECREERE SI RELIGIE			317.520	577.520	577.520	577.520	503.901	73.619		315.196
	10				CHELTUIELI CURENTE			317.520	377.520	377.520	377.520	303.901	73.619		315.196
	10	01			TITLUL I CHELTUIELI DE PERSONAL			181.520	181.520	181.520	181.520	171.637	9.883		172.872
	10	01			Cheltuieli salariale in bani			175.000	175.000	175.000	175.000	165.731	9.269		169.068
	10	01	01		Salarii de baza			175.000	175.000	175.000	175.000	165.731	9.269		169.068
	10	03			Contributii			6.520	6.520	6.520	6.520	5.906	614		3.804
	10	03	01		Contributii de asigurari sociale de stat			1.700	1.700	1.700	1.700	1.699	1		
6702	10	03	02		Contributii de asigurari de somaj			100	100	100	100	54	46		
	10	03	03		Contributii de asigurari sociale de sanatate			600	600	600	600	559	41		
6702	10	03	04		Contributii de asigurari pentru accidente de munca si boli profesionale			20	20	20	20	16	4		
6702	10	03	06		Contributii pentru concedii si indemnizatii			100	100	100	100	91	9		3.804
	10	03	07		Contributia asiguratorie pentru munca			4.000	4.000	4.000	4.000	3.487	513		
6702	20				TITLUL II BUNURI SI SERVICII			136.000	176.000	176.000	176.000	112.264	63.736		122.324
	20	01			Bunuri si servicii			52.000	77.000	77.000	77.000	40.312	36.688		40.312
	20	01	30		Alte bunuri si servicii pentru intretinere si functionare			52.000	77.000	77.000	77.000	40.312	36.688		40.312

Capi- tol	Sub- capit- ol	Pa- ra- graf	Crite- ria / litte- rat	Ali- ne- at	Denumire indicator	Credite de angajament		Credite bugetare		Angajamente bugetare	Angajamente legale	Plati efectuate	Angajamente legale de platit	Cheltuieli efective
						initiale	definitive	initiale	definitive					
A					B					6	7	8=6-7	9	
6702	20	02			Reparatii curente				90.000	90.000	90.000	71.952	18.048	71.952
	20	05			Bunuri de natura obiectelor de inventar			75.000	7.000	7.000	7.000		7.000	10.060
	20	05	30		Alte obiecte de inventar			7.000	7.000	7.000	7.000		7.000	10.060
	20	11			Carti, publicatii si materiale documentare			2.000	2.000	2.000	2.000		2.000	
6702	59				TITLUL XI ALTE CHELTUIELI				20.000	20.000	20.000	20.000		20.000
	59	12			Sustinerea cultelor			20.000	20.000	20.000	20.000	20.000		20.000
	70				CHELTUIELI DE CAPITAL				200.000	200.000	200.000	200.000		200.000
	71				TITLUL XIII ACTIVE NEFINANCIARE				200.000	200.000	200.000	200.000		200.000
	71	01			Active fixe			200.000	200.000	200.000	200.000	200.000		200.000
	71	01	30		Alte active fixe (inclusiv reparatii capitale)			200.000	200.000	200.000	200.000	200.000		200.000
6802					ASIGURARI SI ASISTENTA SOCIALA									
					ASIGURARI SI ASISTENTA SOCIALA									
	01				CHELTUIELI CURENTE			754.320	764.320	764.320	764.320	738.547	25.773	740.276
	10				TITLUL I CHELTUIELI DE PERSONAL			754.320	764.320	764.320	764.320	738.547	25.773	740.276
	10	01			Cheltuieli salariale in bani			440.320	430.320	430.320	430.320	420.931	9.389	423.271
	10	01	01		Salarii de baza			427.000	417.000	417.000	417.000	408.712	8.288	412.924
	10	03			Contributii			427.000	417.000	417.000	417.000	408.712	8.288	412.924
	10	03	01		Contributii de asigurari sociale de stat			13.320	13.320	13.320	13.320	12.219	1.101	10.347
6802	10	03	02		Contributii de asigurari de somaj			1.600	1.600	1.600	1.600	1.514	86	
	10	03	03		Contributii de asigurari sociale de sanatate			100	100	100	100	48	52	
6802	10	03	04		Contributii de asigurari pentru accidente de munca si boli profesionale			500	500	500	500	498	2	
								20	20	20	20	14	6	

Capi- tol	Sub- capi- tol	Pa- ra- graf	Gr- pa / titlu	Ar- ti- col	Ali- ne- at	Denumire indicator	Credite de angajament		Credite bugetare		Angajamente bugetare	Angajamente legale	Plati efectuate	Angajamente legale de platit	Cheltuieli efective
							initiale	definitive	initiale	definitive					
A						B	1	2	3	4	5	6	7	8=6-7	9
7002		55	01	42		Transferuri din bugetul local catre asociatiile de dezvoltare intercomunitare									
7002		70				CHELTUIELI DE CAPITAL			1.000	1.000	1.000	1.000		1.000	213.217
		71				TITLUL XIII ACTIVE NEFINANCIARE			100.000	233.700	233.700	233.700	227.917	5.783	213.217
		71	01			Active fixe			100.000	233.700	233.700	233.700	227.917	5.783	213.217
		71	01	30		Alte active fixe (inclusiv reparatii capitale)			100.000	233.700	233.700	233.700	227.917	5.783	213.217
7402						PROTECTIA MEDIULUI									
		01				PROTECTIA MEDIULUI			551.250	911.252	911.252	911.252	710.632	200.620	785.520
		10				CHELTUIELI CURENTE			551.250	941.190	941.190	941.190	740.570	200.620	785.520
		10	01			TITLUL I CHELTUIELI DE PERSONAL			301.250	301.250	301.250	301.250	276.545	24.705	284.028
		10	01			Cheltuieli salariale in bani			290.000	290.000	290.000	290.000	267.116	22.884	277.783
		10	01	01		Salarii de baza			290.000	290.000	290.000	290.000	267.116	22.884	277.783
		10	03			Contributii			11.250	11.250	11.250	11.250	9.429	1.821	6.245
		10	03	01		Contributii de asigurari sociale de stat			2.700	2.700	2.700	2.700	2.672	28	
7402		10	03	02		Contributii de asigurari de somaj			100	100	100	100	85	15	
		10	03	03		Contributii de asigurari sociale de sanatate			1.000	1.000	1.000	1.000	879	121	
7402		10	03	04		Contributii de asigurari pentru accidente de munca si boli profesionale			300	300	300	300	25	275	
7402		10	03	06		Contributii pentru concedii si indemnizatii			150	150	150	150	144	6	
7402		10	03	07		Contributia asiguratorie pentru munca			7.000	7.000	7.000	7.000	5.624	1.376	6.245
		20				TITLUL II BUNURI SI SERVICII			250.000	639.940	639.940	639.940	464.025	175.915	501.492

Capi- tol	Sub- capi- tol	Pa- ra- gra- ful	Cri- pa / titlu at	Ali- ne- at	Denumire indicator	Credite de angajament		Credite bugetare		Angajamente legale	Plati efectuate	Angajamente legale de platit	Cheltuieli efective	
						1 initiale	2 definitive	3 initiale	4 definitive					
			A		B	1	2	3	4	5	6	7	8=6-7	9
7402			20 01		Bunuri si servicii			250.000	639.940	639.940	639.940	464.025	175.915	499.015
			20 01 05		Carburanti si lubrifianti			50.000	50.000	50.000	50.000	45.960	4.040	45.961
			20 01 30		Alte bunuri si servicii pentru intretinere si functionare			200.000	589.940	589.940	589.940	418.065	171.875	453.054
7402			20 05		Bunuri de natura obiectelor de inventar									
			20 05 30		Alte obiecte de inventar									2.477
			84		PLATI EFECTUATE IN ANII PRECEDENTI SI RECUPERATE IN ANUL CURENT			-29.938	-29.938	-29.938	-29.938	-29.938		2.477
7402			85		Titlul XIX PLATI EFECTUATE IN ANII PRECEDENTI SI RECUPERATE IN ANUL CURENT			-29.940	-29.940	-29.938	-29.938	-29.938		
7402			85 01		Plati efectuate in anii precedenti si recuperate in anul curent			-29.940	-29.940	-29.938	-29.938	-29.938		
7402			85 01 01		Plati efectuate in anii precedenti si recuperate in anul curent (SF)			-29.940	-29.940	-29.938	-29.938	-29.938		
8000								147.360	319.360	319.360	319.360	241.619	77.741	
	02				Partea V-a ACTIVITATI ECONOMICE									
8302					AGRICULTURA, SILVICULTURA, SI VANATOARE									
8302					AGRICULTURA, SILVICULTURA, SI VANATOARE									
8302			01		CHELTUIELI CURENTE			155.000	155.000	155.000	155.000	114.679	40.321	45.373
			20		TITLUL II BUNURI SI SERVICII			155.000	155.000	155.000	155.000	114.679	40.321	45.373
			20 01		Bunuri si servicii			155.000	155.000	155.000	155.000	114.679	40.321	45.373
			20 01 30		Alte bunuri si servicii pentru intretinere si functionare			155.000	155.000	155.000	155.000	114.679	40.321	45.373

Capi- tol	Sub- capi- tol	Pa- ra- graf	Gru- pa / Titlu	Ar- fi- col	Ali- ne- at	Denumire indicator	Credite de angajament		Credite bugetare		Angajamente legale	Plati efectuate	Angajamente legale de platit	Cheltuieli efective	
							initiale	definitive	initiale	definitive					
8702			A			B	1	2	3	4	5	6	7	8-6-7	9
			20	01	30	Alte bunuri si servicii pentru intretinere si functionare			5.000	22.000	22.000	22.000	10.488	11.512	1.587

Conducatorul institutiei,

Tuduce Mircea



Conducatorul compartimentului
financiar-contabil

Aneta Radu
10/11/2017