




ROMÂNIA
JUDEȚUL BIHOR
ORAS NUCET



Str.Republicii,nr.8,Tel./fax: 0259/339444

Email: primaria.nucet@cjbihor.

Nr.1054/24.04.2019




C A T R E ,

A.J.F.P. BIHOR-ORADEA
ACTIVITATEA TREZORERIE
Serviciul sinteza si asistenta elaborarii si
executiei bugetelor locale

Alaturat va inaintam un exemplar din Situatiile financiare privind executia bugetului local al orasului Nucet si unitatilor subordonate la finele trimestrului I 2019.

PRIMAR
Tuduce Mircea Adrian



SEF BIROU
Aron Rodica

Nucet,24.04.2019 contabilitateTMA./PBD/Adresă /2ex.



BILANT
31.03.2019

pag.: 1 - lei -


COD	DENUMIRE INDICATORI	SOLD LA INCEPUTUL PERIOADEI	SOLD LA SFARSITUL PERIOADEI
0100			
01003	1.Active fixe necorporale (ct.2030000+2050000+2060000+2080100+2080200+2330000-2800300-2800500-2800800-2800801-2800809-2900400-2900500-2900801-2900809-2900800-2930100*)	98.583	89.092
01004	2.Instalatii tehnice, mijloace de transport, animale, plantatii, mobilier, aparatura birotica si alte active corporale (ct.2130100+2130200+2130300+2130400+2140000+2310000-2810301-2810302-2810303-2810304-2810400-2910301-2910302-2910303-2910304-2910400-2930200*)	814.088	919.482
01005	3.Terenuri si cladiri (ct.2110100+2110200+2120101+2120102+2120201+2120301+2120401+2120501+2120601+2120901+2310000-2810100-2810201-2810202-2810203-2810204-2810205-2810206-2810207-2810208-2910100-2910201-2910202-2910203-2910204-2910205-2910206-2910207-2910208-2930200)	46.294.662	46.207.908
01007	5.Active financiare necurente (investitii pe termen lung) peste un an (ct.2600100+2600200+2600300+2650000+2670201+2670202+2670203+2670204+2670205+2670208-2960101-2960102-2960103-2960200), din care:	1.200	1.200
01008	Titluri de participare (ct.2600100+2600200+2600300-2960101-2960102-2960103)	1.200	1.200
01009	6.Creante necurente - sume ce urmeaza a fi incasate dupa o perioada mai mare de un an (ct.4110201+4110208+4130200+4280202+4610201+4610209-4910200-4960200) din care:		47.254
0101			
01010	Creante comerciale necurente - sume ce urmeaza a fi incasate dupa o perioada mai mare de un an (ct.4110201+4110208+4130200+4610201-4910200-4960200)		47.254
01015	7.TOTAL ACTIVE NECURENTE (rd.03+04+05+06+07+09)	47.208.533	47.264.936
01019	1.Stocuri (ct.3010000+3020100+3020200+3020300+3020400+3020500+3020600+3020700+3020800+3020900+3030100+3030200+3040100+3040200+3050100+3050200+3070000+3090000+3310000+3320000+3410000+3450000+3460000+3470000+3490000+3510100+3510200+3540100+3540500+3540600+3560000+3570000+3580000+3590000+3610000+3710000+3810000+/-3480000+/-3780000-3910000-3920100-3920200-3920300-3930000-3940100-3940500-3940600-3950100-3950200-3950300-3950400-3950600-3950700-3950800-3960000-3970100-3970200-3970300-3980000-4420803)	481.052	477.285
0102	IMPOZIT PE PROFIT		
01021	Creante din operatiuni comerciale, avansuri si alte decontari (ct.2320000+2340000+4090101+4090102+4110101+4110108+4130100+4180000+4250000+4280102+4610101+4610109+4730109**+4810101+4810102+4810103+4810900+4830000+4840000+4890101+4890301-4910100-4960100+5120800) din care:	322.514	59.391
01022	Creante comerciale si avansuri (ct.2320000+2340000+4090101+4090102+4110101+4110108+4130100+4180000+4610101-4910100-4960100),din care:	322.514	59.391
01023	Creante bugetare (ct.4310100**+4310200**+4310300**+4310400**+4310500**+4310600**+4310700**+4370100**+4370200**+4370300**		

COD	DENUMIRE INDICATORI	SOLD LA INCEPUTUL PERIOADEI	SOLD LA SFARSITUL PERIOADEI
	+4420400+4420802+4440000**+4460100**+4460200**+ 4480200+4610102+4610104+4630000+ 4640000+4650100+4650200 +4660401+4660402+4660500+4660900+4810101**+4810102**+ 4810103**+4810900**-4970000), din care:	3.900.524	3.870.125
01024	Creantele bugetului general consolidat (ct.4630000+4640000+4650100+ 4650200+4660401+4660402+4660500+4660900-4970000)	483.544	479.451
01027	Imprumuturi pe termen scurt acordate (ct.2670101+2670102+2670103+ 2670104+2670105+2670108+2670601+2670602+2670603+2670604+ 2670605+2670609+4680101+4680102+4680103+4680104+4680105+ 4680106+4680107+4680108+4680109+4690103+4690105+4690106+ 4690108+4690109)		14.615
0103			
01030	Total creante curente (rd.21+23+25+27)	4.223.038	3.944.131
01033	Conturi la trezorerie, casa in lei. (ct.5100000+5120101+5120501+5130101+ 5130301+5130302+5140101+5140301+5140302+5150101+5150103+5150 301 +5150500+5150600+5160101+5160301+5160302+5170101+5170301+51 70302 +5200100+5210100+5210300+5230000+5250101+5250102+5250301+52 50302 +5250400+5260000+5270000+5280000+5290101+5290201+5290301+52 90400 +5290901+5310101+5410101+5500101+5520000+5550101+5550400+55 70101 +5580101+5580201+5590101+5600101+5600300+5600401+5610101+56 10300 +5620101+5620300+5620401+5710100+5710300+5710400+5740101+57 40102 +5740301+5740302+5740400+5750100+5750300+5750400-7700000)	156.164	274.403
01035	Conturi la institutii de credit, BNR, casa in valuta (ct.5110101+5110102+ 5120102+5120402+5120502+5130102+5130202+5140102+5140202+ 5150102+5150202+5150302+5160102+5160202+5170102+5170202+ 5290102+5290202+5290302+5290902+5310402+5410102+5410202+ 5500102+5550102+5550202+5570202+5580102+5580202+5580302+ 5580303+5590102+5590202+5600102+5600103+5600402+5610102+ 5610103+5620102+5620103+5620402)	1.555	1.555
0104			
01040	Total disponibilitati si alte valori (rd.33+33.1+35+35.1)	157.719	275.958
01045	7.TOTAL ACTIVE CURENTE (rd.19+30+31+40+41+41.1+42)	4.861.809	4.697.374
01046	8.TOTAL ACTIVE (rd.15+45)	52.070.342	51.962.310
0105			
01055	3.Provizioane (ct.1510201+1510202+1510203+1510204+1510208)	126.255	
01058	TOTAL DATORII NECURENTE (rd.52+54+55)	126.255	
0106			
01060	1.Datorii comerciale, avansuri si alte decontari (ct.2690100+4010100+ 4030100+4040100+4050100+4080000+4190000+4620101+4620109+ 4730109+4810101+4810102+4810103+4810900+4830000+ 4840000+4890201+5090000+5120800), din care:	1.236.069	198.718
010601	Decontari privind incheiere executiei bugetului de stat din anul curent (ct.4890201)	1.184.627	
01061	Datorii comerciale si avansuri (ct.4010100+4030100+4040100+		

COD	DENUMIRE INDICATORI	SOLD LA INCEPUTUL PERIOADEI	SOLD LA SFARSITUL PERIOADEI
01062	4050100+4080000+4190000+4620101), din care: 2.Datorii catre bugete (ct.4310100+4310200+4310300+4310400+4310500+ 4310600+4310700+4370100+4370200+4370300+4400000+4410000+ 4420300+4420801+4440000+4460100+4460200+4480100+4550501+ 4550502+4550503+4620109+4670100+4670200+4670300+4670400+ 4670500+4670900+4730109+4810900),din care:	51.442	198.718
010631	Contributii sociale (ct.4310100+4310200+4310300+4310400+4310500+ 4310600+4310700+4370100+4370200+4370300)	124.923	122.892
0107		104.127	106.301
01070	4.Imprumuturi pe termen scurt-sume ce urmeaza a fi platite intr-o perioada de pana la un an (ct.5180601+5180603+5180604+5180605+5180606+ 5180608+5180609+5180800+5190101+5190102+5190103+5190104+ 5190105+5190106+5190107+5190108+5190109+5190110+5190180+ 5190190)		14.615
01072	6.Salariile angajatilor (ct.4210000+4230000+4260000+4270100+4270300+ 4280101)	165.031	155.546
01078	10.TOTAL DATORII CURENTE (rd.60+62+65+70+71+72+73+74+75)	1.526.023	491.771
01079	11.TOTAL DATORII (rd.58+78)	1.652.278	491.771
0108			
01080	12.ACTIVE NETE = TOTAL ACTIVE - TOTAL DATORII = CAPITALURI PROPRII (rd.80=rd.46-79=rd.90)	50.418.064	51.470.539
01084	1.Rezerve, fonduri (ct.1000000+1010000+1020101+1020102+1020103+ 1030000+ 1040101+1040102+1040103+1050100+1050200+1050300+ 1050400+1050500+/-1060000+1060000+1320000+1330000)	45.753.714	45.699.070
01085	2.Rezultatul reportat (ct.1170000-sold creditor)	6.022.671	5.866.640
01088	5.Rezultatul patrimonial al exercitiului (ct.1210000- sold debitor)	1.358.321	95.171
0109			
01090	6.TOTAL CAPITALURI PROPRII (rd.84+85-86+87-88)	50.418.064	51.470.539

Conducatorul institutiei

Primar,
Guduce Mircea-Alexandru
76

Conducatorul compartimentului
financiar- contabil

Anou Rodica
Rdy

CONTUL DE REZULTAT PATRIMONIAL

31.03.2019

pag.: 1 - lei -

COD	DENUMIRE INDICATORI	An precedent	An curent
0200			
02002	1.Venituri din impozite, taxe, contributii de asigurari si alte venituri ale bugetelor (ct.7300100+7300200+7310100+7310200+7320100+7330000+7340000+7350100+7350200+7350300+7350400+7350500+7350600+7360100+7390000+7450100+7450200+7450300+7450400+7450500+7450700+7450900+7460100+7460200+7460300+7460900)	930.220	810.207
02003	2.Venituri din activitati economice (ct.7210000+7220000+7510100+7510200+/-7090000)	921.305	600.877
02004	3.Finantari, subventii, transferuri, alocatii bugetare cu destinatie speciala (ct.7510500+7710000+7720100+7720200+7740100+7740200+7750000+7760000+7780000+7790101+7790109)	392	653
02005	4.Alte venituri operationale (ct.7140000+7180000+7500000++7510300+7510400+7810200+7810300+7810401+7810402+7770000)	52.963	53.551
02006	TOTAL VENITURI OPERATIONALE (rd.02+03+04+05)	1.904.880	1.465.288
02008	1.Salarii si contributiile sociale aferente angajatilor (ct.6410000+6420000+6450100+6450200+6450300+6450400+6450500+6450600+6450700+6450800+6460000+6470000)	593.094	646.043
02009	2.Subventii si transferuri (ct.6700000+6710000+6720000+6730000+6740000+6750000+6760000+6770000+6780000+6790000)	62.094	94.600
0201			
02010	3.Stocuri, consumabile, lucrari si servicii executate de terti (ct.6010000+6020100+6020200+6020300+6020400+6020500+6020600+6020700+6020800+6020900+6030000+6060000+6070000+6080000+6090000+6100000+6110000+6120000+6130000+6140000+6220000+6230000+6240100+6240200+6260000+6270000+6280000+6290100)	659.277	710.133
02011	4.Cheltuieli de capital, amortizari si provizioane (ct.6290200+6810100+6810200+6810300+6810401+6810402+6820101+6820109+6820200+6890100+6890200)	163.364	78.371
02012	5. Alte cheltuieli operationale (ct.6350100+6540000+6580101+6580109)	5.928	31.312
02013	TOTAL CHELTUIELI OPERATIONALE (rd.08+09+10+11+12)	1.483.757	1.560.459
02015	- EXCEDENT (rd.06-rd.13)	421.123	
02016	- DEFICIT (rd.13-rd.06)		95.171
0202			
02023	- EXCEDENT (rd.15+20-16-21)	421.123	
02024	- DEFICIT (rd.16+21-15-20)		95.171
020292	- EXCEDENT (rd.23+28-24-29)	421.123	
020293	- DEFICIT (rd.24+29-23-28)		95.171
0203			
02031	- EXCEDENT (rd.29.2-29.4)	421.123	
02032	- DEFICIT (rd.29.3+29.4)		95.171

Conducatorul institutiei

Freduce Uliroca - Adriana
70



Conducatorul compartimentului
financiar- contabil

Arca Redica
[Signature]

SITUAȚIA FLUXURILOR DE TREZORERIE

31.03.2019

pag.: 1 - lei -

COD	DENUMIRE INDICATORI	Total	Casa ct. 5310101	Buget de stat ct. 5200100/7700000	Buget local ct. 5210100/7700000	Buget asigurari sociale de stat ct. 5250101+5250102/7700000	Buget asigurari pentru somaj ct. 5740101+5740102/7700000	Buget Fond national unic de asigurari sociale de sanatate ct. 5710100/7700000	Buget Fond pentru mediu ct. 5750100/7700000	Buget trezoreria statului ct. 5240100/7700000	Buget institutii publice finantate integral din venituri proprii ct. 5600101/7700000	Buget institutii publice finantate din venituri proprii si subventii ct. 5610101/7700000	Buget activitati finantate din venituri proprii si activitati de privatizare ct. 5620101/7700000	Buget imprumuturi interne si externe ct. 5130101+5140101+5160101+5170101/7700000	Buget fonduri externe nerambursabile (sursa D) ct. 5150103/7700000	Alte disponibile litati (ct.5XX)	
0300																	
03002	1. Incasari	3.127.374	925.702		903.206								648.202			650.362	
03003	2. Plati	3.069.335	925.702		838.079								576.218			640.336	
03004	3. Numerar net din activitatea operationala (rd.02-rd.03)	118.239			45.229								71.984			1.026	
0301																	
03010	1. Incasari	14.615			14.615												
03012	3. Numerar net din activitatea de finantare (rd.10-rd.11)	14.615			14.615												
03013	IV.CREȘTEREA (DESCREȘTEREA) NETA DE NUMERAR SI ECHIVALENT DE NUMERAR (rd.04+rd.08+rd.12)	133.854			59.844								71.984			1.026	
03014	V. NUMERAR SI ECHIVALENT DE NUMERAR LA INCEPUTUL ANULUI	156.164			14.615								139.134			2.415	
030142	-sume utilizate/transferate din excedentul anului precedent	14.615			14.615												
03015	VI.NUMERAR SI ECHIVALENT DE NUMERAR LA SFARSITUL PERIOADEI (rd.13+rd.14+rd.14.1-rd.14.2-rd.14.3)	274.403			39.844								211.118			3.441	

Conducatorul institutiei

Conducatorul compartimentului financiar-contabil

Viza trezoreriei



Tuduce Mircea Adina
Avu Rodica

SITUAȚIA FLUXURILOR DE TREZORERIE 31.12.2018

cod 03

DENUMIREA INDICATORULUI	Cod rând	Total	Casa	Bug.de stat	Bug.local	529.02(5033)	Buget activ. v.proprii Partie	529.03(5022)	552 515.01(5040)
A	B	1	2	3	4	5	6	7	8
I. NUMERAR DIN ACTIVITATEA OPERAȚIONALĂ	1								
1. Încasări	2	3127574	925702			2160	648202	648202	
2. Plăți	3	3009335	925702			1134	576218	648202	
3. Numerar net din activitatea operațională (rd. 02- rd.03)	4	118239				1026	71984		
II. NUMERAR DIN ACTIVITATEA DE INVESTIȚII	5								
1. Încasări	6								
2. Plăți	7								
3. Numerar net din activitatea de investiții (rd.06-07)	8								
III. NUMERAR DIN ACTIVITATEA DE FINANȚARE	9								
1. Încasări	10	14615			14615				
2. Plăți	11								
3. Numerar net din activitatea de finanțare (rd.10-rd.11)	12	14615			14615				
IV. CREȘTEREA (DESCREȘTEREA) NETĂ DE NUMERAR ȘI ECHIVALENT DE NUMERAR (rd.04+rd.08+rd.12)	13	132854			59844	1026	71984		
V. NUMERAR ȘI ECHIVALENT DE NUMERAR LA ÎNCEPUTUL ANULUI	14	156164			14615		139134	2415	
- sume recuperate din excedentul anului precedent*	14.1								
- sume utilizate din excedentul anului precedent*	14.2	14615			14615				
VI. NUMERAR ȘI ECHIVALENT DE NUMERAR LA SFÂRȘITUL PERIOADEI (rd.13+rd.14+14.1-14.2)	15	274403			59844	1026	21118	2415	

Conducătorul instituției

Conducătorul compartimentului



O PRIMĂ FINANCIAR-CONTABIL

Suduce

Andu

Kodica

Suduce



SITUATIA FLUXURILOR DE TREZORERIE


31.03.2019

pag.: 1 - lei -

COD	DENUMIRE INDICATORI	Total	Casa in valuta	Alte disponibilitati
0401				
04014	V NUMERAR SI ECHIVALENT DE NUMERAR LA INCEPUTUL PERIOADEI	1.555		1.555
04017	VI NUMERAR SI ECHIVALENT DE NUMERAR LA FINELE PERIOADEI(rd.13+14+15-16)	1.555		1.555

Conducatorul institutiei

Guduce Mircea Adrian
TE



Conducatorul compartimentului
financiar- contabil

Anou Rodica
haz

BANCA COMERCIALA ROMANA S.A.

04-04-2019 16:12

SOCIETATE ADMINISTRATA IN SISTEM DUALIST
Calea Victoriei nr. 15, Sector 3, Bucuresti, cod postal 030023
Inmatriculata la Registrul Comertului: J40/90/1991
Inmatriculata la Registrul Bancar Nr. RB-PJR-40-008/18.02.1999
Cod Unic de Inregistrare: RO 361757
Inregistrata la Registrul de evidenta a prelucrarilor de date cu caracter personal sub nr. 3776 si 3772
Capital Social: 1.625.341.625,40 lei
SWIFT: RNCB RO BU; Site: www.bcr.ro; Email: contact.center@bcr.ro
InfoBCR: 0800.801.BCR (0800.801.227), apelabil gratuit din orice retea nationala;
+4021.407.42.00 apelabil din strainatate la tarif normal

EXTRAS DE CONT Nr. 2 din data: 04-04-2019
pe perioada: 01-01-2019 - 31-03-2019

Cont Nou: 25335.A01.0.2205507.0037.ROL.2

Cod IBAN Nou: RO79RNCB0037022055070002

Valuta: RON

Titular: ORAS NUCET

Tip Produs: Dep.col.pt.gar.gest.-dep.de administr alte pers.juridice ORG ROL - Dep.ptr.garantii gest.-
dep.de administ.alte pers.j

Cont Vechi: 25335.1-786.3/ROL

Cod IBAN Vechi: RO69RNCB1530000007860003

CIC:2205507

CUI/CNP:

4687200

Total tranzactii finalizate pe perioada:

01-01-2019 - 31-03-2019

Sold contabil final la:

31-03-2019

0.00

0.00

Alte informatii:


Sold disponibil la:

04-04-2019 16:12

708.8:

PREZENTUL DOCUMENT ESTE ELIBERAT DE BANCA COMERCIALA ROMANA SI ARE VALOARE DE ORIGINAL FIIND VALABIL FARA SEMNATURA SI STAMPILA.

Soldul disponibil al zilei bancare in scris pe extrasul de cont reflecta situatia sumelor inregistrate in contul curent in momentul editarii extrasului de cont, in functie de obligatiile de plata ale titularului de cont initiate sau evidentiata pana la momentul editarii extrasului de cont.



SOCIETATE ADMINISTRATA IN SISTEM DUALIST

Calea Victoriei nr. 15, Sector 3, Bucuresti, cod postal 030023

Inmatriculata la Registrul Comertului: J40/90/1991

Inmatriculata la Registrul Bancar Nr. RB-PJR-40-008/18.02.1999

Cod Unic de Inregistrare: RO 361757

Inregistrata la Registrul de evidenta a prelucrarilor de date cu caracter personal sub nr. 3776 si 3772

Capital Social: 1.625.341.625,40 lei

SWIFT: RNCB RO BU; Site: www.bcr.ro; Email: contact.center@bcr.ro

InfoBCR: 0800.801.BCR (0800.801.227), apelabil gratuit din orice retea nationala; +4021.407.42.00 apelabil din strainatate la tarif normal

EXTRAS DE CONT Nr. 2 din data: 04-04-2019
pe perioada: 01-01-2019 - 31-03-2019

Cont Nou: 25335.A01.0.2205507.0037.ROL.3

Cont Vechi: 25335.1-786.5/ROL

Cod IBAN Nou: RO52RNCB0037022055070003

Cod IBAN Vechi: RO15RNCB1530000007860005

Valuta: RON

Titular: ORAS NUCET

CIC: 2205507

CUI/CNP:

4687200

Tip Produs: Dep.col.pt.gar.gest.-dep.de administr alte pers.juridice ORG ROL - Dep.ptr.garantii gest.-
dep.de administ.alte pers.j

Total tranzactii finalizate pe perioada:

01-01-2019 - 31-03-2019

0.00

0.00

Sold contabil final la:

31-03-2019

846.1:

Date informatii:


Sold disponibil la:

04-04-2019 16:12

846.1:

REZENTUL DOCUMENT ESTE ELIBERAT DE BANCA COMERCIALA ROMANA SI ARE VALOARE DE ORIGINAL FIIND VALABIL FARA SEMNATURA SI STAMPILA.

Soldul disponibil al zilei bancare in scris pe extrasul de cont reflecta situatia sumelor inregistrate in contul curent in momentul editarii extrasului de cont, in functie de obligatiile de plata ale titularului de cont initiate sau evidentiata pana la momentul editarii extrasului de cont.




Situatia activelor si datoriilor institutiilor publice
din administratia locala
31.03.2019


pag.: 1 - lei -

COD	DENUMIRE INDICATORI	Sold la inceputul anului	Sold la sfarsitul perioadei
1800			
18005	Disponibilitati in lei ale institutiilor publice locale si ale institutiilor publice de subordonare locala, la trezorerii (ct.5100000+5120101+5120501+5150101+5150103+5150500+5150600+5160101+5160301+5160302+5170101+5170301+5170302+5210100+5210300+5280000+5290201+5290301+5290400+5290901+5410101+5500101+ 5520000+5550101+5570101+5580101+5580201+5600101+5600300+5610101+5610300+5620101+5620300-7700000), din care:	156.164	274.403
18008	Total (in baze cash) (rd.04+05)	156.164	274.403
1801			
18010	Total (in baze accrual)(rd.08+09)	156.164	274.403
1803			
18032	Disponibilitati ale institutiilor publice locale si ale institutiilor de subordonare locala la institutiile de credit rezidente (ct.5110101+5110102+5120102+5120402+5120502+5150102+5150202+5160102+5160202+5170102+5170202+5290202+5290302+5290902+5500102+5550102+5550202+5570202+5580102+5580302+5600102+5600103+5610102+5610103+5620102+5620103), din care:	1.555	1.555
18036	Total (in baze cash) (rd.32+35)	1.555	1.555
18038	Total (in baze accrual) (rd.36+37)	1.555	1.555
1814			
18141	Participatiile autoritatilor locale la alte societati care nu sunt organizate pe actiuni (regii autonome,srl,comandita, etc.) (ct.2600300-2960103)	1.200	1.200
18142	Total (la valoarea de intrare mai putin ajustarile cumulate pentru pierderea de valoare) (rd.141)	1.200	1.200
1815			
18157	Creante comerciale necurente legale de livrari de bunuri si servicii de catre autoritatile locale sau de institutii subordonate acestora (ct.4110201+4110208+4130200+4610201-4910200-4960200) Total (rd.158+159+160+164) din care:		47.254
18159	- de la societati nefinanciare (S11),		47.254
18165	Creante comerciale curente legate de livrari de bunuri si servicii de catre autoritatile locale sau de institutii subordonate acestora(ct.2320000+2340000+4090101+4090102+4110101+4110108+4130100+4180000+4610101-4910100-4960100) Total(rd.166+167+168+172)din care de la:	322.514	59.391
18166	-de la gospodariile populatie (S14)	247.517	59.391
18167	-de la societati nefinanciare (S11)	74.997	
1817			
18176	1.Creante ale bugetului local (ct.4640000-4970000). Total (rd.177+178+179+183), din care:	483.544	479.451
18177	- de la gospodariile populatie (S14)	315.844	300.487
18178	- de la societati nefinanciare (S11)	167.700	178.964
1818			
18185	Total creante (rd.176+184)	483.544	479.451
1820			
18203	1.Sume datorate tertilor reprezentand garantii si cautiuni aflate in conturile institutiilor publice (ct.4280101+4280201+4620101+4620109).Total (rd.204+205+206), din care:	2.415	2.415
18205	- societati nefinanciare (S11)	2.415	2.415
1826			
182671	Sume primite din excedentul anului precedent pentru acoperirea golurilor temporare		

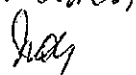
COD	DENUMIRE INDICATORI	Sold la inceputul anului	Sold la sfarsitul perioadei
	de		
	casa si pentru finantarea cheltuielilor sectiunii de dezvoltare (ct.5190107+5190190)		14.615
18268	Total(in baze cash)(rd.262+266+267+267.1)		14.615
1827			
18275	Total (in baze accrual) (cash+dobanzi) (rd.268+274)		14.615
1832			
18320	Datorii comerciale curente legate de livrari de bunuri si servicii (ct.4010100+4030100+ 4040100+4050100+4080000+4190000+4620101).		
	Total (rd.321+322+326+327) din care catre:	51.442	198.718
18321	-Societati nefinanciare (S11)	51.442	198.718
1833			
18331	Datoriile institutiilor publice din administratia locala catre bugete (ct.4310100+4310200+4310300+4310400+4310500+4310600+4310700+4370100+4370200+4370300+4420300+4420801+4440000+4460100+4460200+4480100)	124.923	120.477
18332	Salariile angajatilor (ct.4210000+4230000+4260000+4270100+4270300+4280101)	165.031	155.546
18335	Total (rd.331+332+333+334)	289.954	276.023
1834			
183421	Provizioane necurente (ct.1510201+1510202+1510203+1510204+1510208), din care:	126.255	
183423	Provizioane necurente reprezentand drepturi de natura salariala stabilite in favoarea personalului din sectorul bugetar prin titluri devenite executorii (din soldul ct.1510203)	126.255	

Conducatorul institutiei

Tudore Mircea - Aokia




Conducatorul compartimentului financiar- contabil

Arou Rodica


CONTUL DE EXECUTIE AL BUGETULUI LOCAL - VENITURI
31.03.2019

Pag. 1 -lei-

Capi- tot	Sub- ra- gra- fi- col	Pa- ra- gra- fi- col	Ar- ti- col	Ali- ne- at	Denumire indicator	Prevederi anuale aprobate la finele perioadei de raportare	Prevederi bugetare trimestriale cumulate	Drepturi constatate			Incasari realizate	Stingeri pe alte cai decat incasari	Drepturi constatate de incasat
								Total, din care:	din anii precedenti	din anul curent			
A						I	2	3=4+5	4	5	6	7	8=3-6-7
0001					B								
02					TOTAL VENITURI-BUGET LOCAL	10.817.380	1.483.380	1.397.374	483.544	913.830	917.923		479.451
0002					I. VENITURI CURENTE	5.809.380	1.484.380	1.382.106	483.544	898.562	902.655		479.451
0003					A. VENITURI FISCALE	5.429.000	1.412.000	1.112.762	302.555	810.207	806.742		306.020
0004					A1. IMPOZIT PE VENIT, PROFIT SI CASTIGURI DIN CAPITAL	2.149.000	538.000	257.274		257.274	257.274		
0300					A1.2 IMPOZIT PE VENIT, PROFIT SI CASTIGURI DIN CAPITAL DE LA PERSOANE FIZICE	2.149.000	538.000	257.274		257.274	257.274		
0302					IMPOZIT PE VENIT								
18					Impozitul pe veniturile din transferul proprietatilor imobiliare din patrimoniul personal	2.000	1.000	45		45	45		
0402					COTE SI SUME DEFALCATE DIN IMPOZITUL PE VENIT	2.000	1.000	45		45	45		
0402					COTE SI SUME DEFALCATE DIN IMPOZITUL PE VENIT	2.147.000	537.000	257.229		257.229	257.229		
0402 01					Cote defalcate din impozitul pe venit	1.140.000	285.000	257.229		257.229	257.229		
04					Sume alocate din cotele defalcate din impozitul pe venit pentru echilibrarea bugetelor locale	1.007.000	252.000						

Capi- tol	Sub- ra- tol	Pa- gra- tol	Ar- ti- col	Ali- ne- at	Denumire indicator	Prevederi anuale aprobate la finele perioadei de raportare		Prevederi bugetare trimestriale cumulate	Drepturi constatate			Incasari realizate	Stingeri pe alte cai decat incasari	Drepturi constatate de incasat
						I	2		Total, din care:	din anii precedenti	din anul curent			
A						1	2	3=4+5	4	5	6	7	8=3-6-7	
0700	02				B	357.000	64.000	482.851	252.810	230.041	220.337		262.314	
0702					A3 IMPOZITE SI TAXE PE PROPRIETATE									
					IMPOZITE SI TAXE PE PROPRIETATE									
	01				IMPOZITE SI TAXE PE PROPRIETATE	357.000	64.000	482.851	252.810	230.041	220.337		262.314	
					Impozit si taxa pe cladiri	267.000	41.000	352.090	202.091	149.999	157.035		195.055	
					Impozit pe cladiri de la persoane fizice	84.000	21.000	104.169	54.169	50.000	70.006		34.163	
	01				Impozit si taxa pe cladiri de la persoane juridice	183.000	20.000	247.921	147.922	99.999	87.029		160.892	
	02				Impozit si taxa pe teren	84.000	21.000	115.719	50.719	65.000	48.460		67.259	
					Impozit pe terenuri de la persoane fizice	56.000	14.000	86.299	36.299	50.000	32.306		53.993	
	02				Impozit si taxa pe teren de la persoane juridice	28.000	7.000	29.420	14.420	15.000	16.154		13.266	
	03				Taxe judiciare de timbru si alte									
					taxe de timbru	5.000	1.000	20	20	20	20			
	50				Alte impozite si taxe pe proprietate	1.000	1.000	15.022	15.022	15.022	15.022			
1000														
1102					A4 IMPOZITE SI TAXE PE BUNURI SI SERVICII	2.920.000	809.000	369.474	48.116	321.358	327.081		42.393	
	02				SUME DEFALCATE DIN TVA									
					SUME DEFALCATE DIN TVA	2.854.000	794.000	283.325		283.325	283.325			
	02				Sume defalcate din taxa pe valoarea adaugata pentru finantarea cheltuielilor descentralizate la nivelul comunelor, oraselor, municipiilor, sectoarelor si Municipiului Bucuresti									
1102	06				Sume defalcate din taxa pe valoarea	130.000	86.000	118.325		118.325	118.325			

Capi- tol	Sub- capi- tol	Pa- ra- gra- ful	Ar- ti- col	Ali- ne- at	Denumire indicator	Prevederi bugetare anuale aprobrate la finele perioadei de raportare		Prevederi bugetare trimestriale cumulate	Drepturi constatate			Incasari realizate	Stingeri pe alte cai decat incasari	Drepturi constatate de incasat
						I	2		Total, din care: 3=4+5	din anii precedenti	din anul curent			
A					B	1	2	3=4+5	4	5	6	7	8=3-6-7	
1602					adaugata pentru echilibrarea bugetelor locale	2.724.000	708.000	165.000	165.000	165.000	165.000			
1602					TAXE PE UTILIZAREA BUNURILOR, AUTORIZAREA UTILIZARII BUNURILOR SAU PE DESFASURAREA DE ACTIVITATI	66.000	15.000	86.149	48.116	38.033	43.756			42.393
1602	02				TAXE PE UTILIZAREA BUNURILOR, AUTORIZAREA UTILIZARII BUNURILOR SAU PE DESFASURAREA DE ACTIVITATI	52.000	12.000	83.484	47.484	36.000	42.446			41.038
1602	02	01			Impozit pe mijloacele de transport	43.000	10.000	74.787	44.787	30.000	35.887			38.900
1602	02	02			Impozit pe mijloacele de transport detinute de persoane fizice*)	9.000	2.000	8.697	2.697	6.000	6.559			2.138
1602	03				Taxe si tarife pentru eliberarea de licente si autorizatii de functionare	14.000	3.000	2.665	632	2.033	1.310			1.355
1800					A6. ALTE IMPOZITE SI TAXE FISCALE	3.000	1.000	3.163	1.629	1.534	1.830			1.313
1802					ALTE IMPOZITE SI TAXE FISCALE	3.000	1.000	3.163	1.629	1.534	1.850			1.313
2900					Alte impozite si taxe	3.000	1.000	3.163	1.629	1.534	1.850			1.313
3000					C. VENITURI NEFISCALE	380.380	72.380	269.344	180.989	88.355	95.913			173.431
3002					C1. VENITURI DIN PROPRIETATE	81.000	10.000	12.430	2.430	10.000	4.337			8.093
3002					VENITURI DIN PROPRIETATE	81.000	10.000	12.430	2.430	10.000	4.337			8.093
					VENITURI DIN PROPRIETATE	81.000	10.000	12.430	2.430	10.000	4.337			8.093

Capi-Sub- tol	Pa- ra- gra- ful	Ar- ti- col	Denumire indicator	Prevederi anuale aprobate la finele perioadei de raportare	Prevederi trimestriale cumulate	Drepturi constatate		Incasari realizate	Stingeri pe alte cai decat incasari	Drepturi constatate de incasat	
						Total, din care:	din anii precedenti				
A				1	2	3=4+5	4	5	6	7	8=3-6-7
SUBVENTIILE											
3702	03		Varsaminte din sectiunea de functionare pentru finantarea sectiunii de dezvoltare a bugetului local(cu semnul minus)	-380.000							
3702	04		Varsaminte din sectiunea de functionare	380.000							
4000											
4002	02		III OPERATIUNI FINANCIARE								
4002			INCASARI DIN RAMBURSAREA IMPRUMUTURILOR ACORDATE								
4002			INCASARI DIN RAMBURSAREA IMPRUMUTURILOR ACORDATE								
4002	11		Sume din excedentul anului precedent pentru acoperirea golerilor temporare de casa ale sectiunii de functionare								
4100	02		IV. SUBVENTII	5.008.000	1.000						
4200	02		SUBVENTII DE LA ALTE NIVELE ALE ADMINISTRATIEI PUBLICE	5.008.000	1.000						
4202			SUBVENTII DE LA BUGETUL DE STAT	5.008.000	1.000						
34			Subventii pentru acordarea ajutorului pentru incalzirea locuintei cu lemne, carbuni, combustibili petrolieri	8.000	1.000						
4202	65		Finantarea Programului National de Dezvoltare Locala	5.000.000							



Primar,
Sărbăntoasa
Municipalitatea Sărbăntoasa

CONTUL DE EXECUTIE AL BUGETULUI LOCAL - CHELTUIELI
31.03.2019

Capi- tol	Sub- capi- tol	Pa- ra- graf	Gru- pa / titlu	Ar- ti- col	Ali- ne- at	Denumire indicator	Credite de angajament				Credite bugetare	Angajamente legale	Plati efectuate	Angajamente legale de platit	Cheltuieli efective
							1	2	3	4					
							aprobate la finele perioadei de raportare	trimestriale cumulate	aprobate la finele perioadei de raportare	trimestriale cumulate					
						B	5	6	7	8=6-7	9				
						A	5	6	7	8=6-7	9				
5002						TOTAL CHELTUIELI									
5100						TOTAL CHELTUIELI	10.832.000	1.500.000	1.500.000	1.495.000	858.079	636.921	1.219.043		
5102	02					Partea I-a SERVICII PUBLICE GENERALE AUTORITATI PUBLICE SI ACTIUNI EXTERNE AUTORITATI PUBLICE SI ACTIUNI EXTERNE	2.585.000	758.500	758.500	758.500	431.489	327.011	593.330		
	01					Autoritati executive si legislative Autoritati executive	2.585.000	758.500	758.500	758.500	431.489	327.011	593.330		
	03					Autoritati executive	2.585.000	758.500	758.500	758.500	431.489	327.011	593.330		
5402						ALTE SERVICII PUBLICE GENERALE	5.000	5.000	5.000						
	05					ALTE SERVICII PUBLICE GENERALE Fond de rezerva bugetara la dispozitia autoritatilor locale	5.000	5.000	5.000						
6000						Partea II-a APARARE, ORDINE PUBLICA SI SIGURANTA NATIONALA	6.000	2.000	2.000	2.000	900	1.100	900		
6102						ORDINE PUBLICA SI SIGURANTA NATIONALA	6.000	2.000	2.000	2.000	900	1.100	900		
	05					ORDINE PUBLICA SI SIGURANTA NATIONALA Protectie civila si protectia contra incendiilor (protectie civila nonmilitara)	6.000	2.000	2.000	2.000	900	1.100	900		
6500						Partea III-a CHELTUIELI SOCIAL-CULTURALE	1.661.000	380.500	380.500	380.500	218.761	161.739			
6502						INVATAMANT	157.000	86.500	86.500	86.500	19.765	66.735	20.087		
	04					INVATAMANT Invatamant secundar Invatamant secundar inferior	154.000	84.500	84.500	84.500	19.765	64.735	20.087		
							154.000	84.500	84.500	84.500	19.765	64.735	20.087		

Capi- tol	Sub- capi- tol	Pa- ra- graf	Cru- pa / titlu	Ar- ti- col	Ali- ne- at	Denumire indicator	Credite de angajament		Credite bugetare				Angajamente legale de planif	Plati efectuate	Angajamente legale	Cheltuieli efective
							aprobate la finele perioadei de raportare	trimestriale cumulate	aprobate la finele perioadei de raportare	trimestriale cumulate	5	6				
							I	2	3	4	5	6	7	8-6-7	9	
			A			B										
7002						PUBLICA, LOCUINTE, MEDIU SI APE LOCUINTE, SERVICII SI DEZVOLTARE PUBLICA			948.000	275.000	275.000	275.000	191.683	83.317		
	06					LOCUINTE, SERVICII SI DEZVOLTARE PUBLICA Iluminat public si electrificari			160.000	45.000	45.000	45.000	44.305	695		44.305
7402						PROTECTIA MEDIULUI			160.000	45.000	45.000	45.000	44.305	695		44.305
	05					PROTECTIA MEDIULUI Salubritate si gestiunea deseurilor			788.000	230.000	230.000	230.000	147.378	82.622		208.804
					01	Salubritate			788.000	230.000	230.000	230.000	147.378	82.622		208.804
8000						Partea V-a ACTIUNI ECONOMICE			5.627.000	79.000	79.000	79.000	15.246	63.754		
8302						AGRICULTURA, SILVICULTURA, SI VANATOARE										
	02					AGRICULTURA, SILVICULTURA, AGRICULTURA, SILVICULTURA, SI VANATOARE										
8302						AGRICULTURA, SILVICULTURA, SI VANATOARE			170.000	50.000	50.000	50.000		50.000		82.358
	03					Agricultura			170.000	50.000	50.000	50.000		50.000		82.358
8402						Alte cheltuieli in domeniul agriculturii			170.000	50.000	50.000	50.000		50.000		82.358
						TRANSPORTURI										
	03					TRANSPORTURI Transport rutier			5.195.000							
						Drumuri si poduri			5.195.000							
						Strazi			1.070.000							
						ALTE ACTIUNI ECONOMICE			4.125.000							
8702						ALTE ACTIUNI ECONOMICE Turism			262.000	29.000	29.000	29.000	15.246	13.754		15.699
						Turism			262.000	29.000	29.000	29.000	15.246	13.754		15.699

Capi- tol	Sub- capi- tol	Pa- ra- graf	Cri- ta / Titlu	Ar- ti- col	Al- ne- at	Denumire indicator	Credite de angajament			Credite bugetare		Angajamente legale bugetare	Angajamente legale	Plati efectuate	Angajamente legale de platit	Cheltuieli efective
							1	2	3	4	5					
						B										
5100	02					Partea I-a SERVICII PUBLICE GENERALE						758.500	758.500	431.489	327.011	
5102						AUTORITATI PUBLICE SI ACTIUNI EXTERNE						758.500	758.500	431.489	327.011	595.330
		01				AUTORITATI PUBLICE SI ACTIUNI EXTERNE						758.500	758.500	431.489	327.011	499.832
						CHELTUIELI CURENTE						527.000	527.000	344.561	182.439	383.913
		10				TITLUL I CHELTUIELI DE PERSONAL						517.000	517.000	336.354	180.646	375.472
						Cheltuieli salariale in bani						470.000	470.000	303.024	166.976	341.152
		10			01	Salarii de baza										
		10			01	Indemnizatii platite unor persoane din										
					12	afara unitatii						35.000	35.000	33.330	1.670	34.320
5102		10			17	Indemnizatii de hrana						12.000	12.000		12.000	
		10			02	Cheltuieli salariale in natura										
		10			06	Vouchere de vacanta										
		10			03	Contributii						10.000	10.000	8.207	1.793	8.441
		10			03	Contributia asiguratorie pentru munca						10.000	10.000	8.207	1.793	8.441
		20				TITLUL II BUNURI SI SERVICII						231.500	231.500	86.928	144.572	115.919
		20			01	Bunuri si servicii						216.500	216.500	76.583	139.917	108.073
		20			01	Furnituri de birou						3.000	3.000	1.457	1.543	1.457
		20			01	Material pentru curatenie						2.000	2.000	443	1.557	443
		20			01	Carburanti si lubrifianti						20.000	20.000	3.419	16.581	18.609
		20			01	Posta, telecomunicatii, radio, tv,						4.000	4.000	2.289	1.711	2.289
					08	internet										
5102		20			01	Alte bunuri si servicii pentru						187.500	187.500	68.975	118.525	85.275
					30	intretinere si functionare										
5102		20			05	Bunuri de natura obiectelor de inventar						5.000	5.000	2.514	2.486	15
		20			05	Alte obiecte de inventar						5.000	5.000	2.514	2.486	15
		20			06	Deplasari, detasari, transferari						10.000	10.000	7.831	2.169	7.831

Capi- tol	Sub- capi- tol	Pa- ra- graf	Gru- pa / Titlu	Ar- ti- col	Ali- ne- at	Denumire indicator	Credite de angajament			Credite bugetare		Angajamente legale de platit	Plati efectuate	Angajamente legale	Cheltuieli efective	
							1	2	3	4	5					6
			A			B						8=6-7	7		9	
5102			20	06	01	Deplasari interne, detasari, transferari					10.000	10.000	7.831	2.169	7.831	
			20	13		Pregatire profesionala			62.000							
			70			CHELTUIELI DE CAPITAL			8.000							93.498
			71			TITLUL XIII ACTIVE NEFINANCIARE			100.000							93.498
			71	01		Active fixe			100.000							93.498
			71	01	02	Masini, echipamente si mijloace de transport										81.082
5102			71	01	03	Mobilier, aparatura birotica si alte active corporale										2.924
5102			71	01	30	Alte active fixe (inclusiv reparatii capitale)			100.000							9.492
5402						ALTE SERVICII PUBLICE GENERALE			5.000							
			01			ALTE SERVICII PUBLICE GENERALE			5.000							
			50			CHELTUIELI CURENTE			5.000							
			50	04		TITLUL V FONDURI DE REZERVA			5.000							
						Fond de rezerva bugetara la dispozitia autoritatilor locale			5.000							
6000						Partea II-a APARARE, ORDINE PUBLICA SI SIGURANTA NATIONALA								1.100		
			02			SIGURANTA NATIONALA			6.000					2.000		
						ORDINE PUBLICA SI SIGURANTA NATIONALA										
6102			01			ORDINE PUBLICA SI SIGURANTA NATIONALA			6.000					2.000		900
			20			CHELTUIELI CURENTE			6.000					2.000		900
			20	01		TITLUL II BUNURI SI SERVICII			6.000					2.000		900
						Bunuri si servicii			6.000					2.000		900
			20	01	30	Alte bunuri si servicii pentru			6.000					2.000		900

Capi- tol	Sub- capi- tol	Pa- ra- graf	Gre- pa / Titlu	Al- ne- at	Deunime indicator	Credite de angajament			Credite bugetare			Angajamente legale de platit	Plati efectuate	Angajamente legale de platit	Cheltuieli efective				
						I	2	3	Credite bugetare		5					6	7	8-6-7	9
									aprobate la finele perioadei de raportare	aprobate la finele perioadei de raportare									
					A	B													
6500						intretinere si functionare			6.000		2.000	2.000	900	1.100	900				
	02					Partea III-a CHELTUIELI SOCIAL-CULTURALE													
6502						INVATAMANT			1.661.000		380.500	380.500	218.761	161.739					
		01				INVATAMANT			157.000		86.500	86.500	19.765	66.735		20.087			
		20				CHELTUIELI CURENTE			157.000		86.500	86.500	19.765	66.735		20.087			
		20	01			TITLUL II BUNURI SI SERVICII			151.000		82.500	82.500	19.317	63.183		19.639			
		20	01			Bunuri si servicii			124.500		66.500	66.500	17.869	48.631		18.191			
		20	01	01		Furnituri de birou			6.000		6.000	6.000	43	5.957		44			
		20	01	02		Materiale pentru curatenie			9.000		5.000	5.000		5.000					
		20	01	03		Incalziti, iluminat si forta motrica			12.000		8.000	8.000	2.584	5.416		2.584			
		20	01	05		Carburanti si lubrifianti			12.600		8.000	8.000	2.505	5.495		2.505			
		20	01	07		Transport			14.500		7.500	7.500		7.500					
		20	01	08		Posta, telecomunicatii, radio, tv, internet			3.400		2.000	2.000	546	1.454		546			
6502		20	01	30		Alte bunuri si servicii pentru intretinere si functionare			67.000		30.000	30.000	12.191	17.809		12.512			
6502		20	05			Bunuri de natura obiectelor de inventar			18.500		10.000	10.000		10.000					
		20	05	30		Alte obiecte de inventar			18.500		10.000	10.000		10.000					
		20	06			Deplasari, detasari, transferari			8.000		6.000	6.000	1.448	4.552		1.448			
		20	06	01		Deplasari interne, detasari, transferari			8.000		6.000	6.000	1.448	4.552		1.448			
		57				TITLUL VIII ASISTENTA SOCIALA			6.000		4.000	4.000	448	3.552		448			
		57	02			Ajutoare sociale			6.000		4.000	4.000	448	3.552		448			
		57	02	01		Ajutoare sociale in numerar			6.000		4.000	4.000	448	3.552		448			
		57	02	03		Tichete de cresa si tichete sociale pentru gradinita			3.000		2.000	2.000	448	1.552		448			
									3.000		2.000	2.000		2.000					

Capi- tol	Sub- capi- tol	Pa- ra- graf	Cri- pa / Titlu	Ar- ti- col	Ali- ne- at	Denumire indicator	Credite de angajament			Credite bugetare				Angajamente legale	Plati efectuate	Angajamente legale de platit	Cheltuieli efective
							1	2	3	4	5	6	7				
			A			B											
6802			10			TITLUL I CHELTUIELI DE PERSONAL											
			10	01		Cheltuieli salariale in bani			470.000	114.000	114.000	114.000	114.000	86.555	27.445	108.076	
			10	01	01	Salarii de baza			453.000	110.000	110.000	110.000	110.000	84.678	25.322	105.699	
			10	01	17	Indemnitatii de hrana			440.000	107.000	107.000	107.000	107.000	84.678	22.322	105.699	
			10	02		Cheltuieli salariale in natura			13.000	3.000	3.000	3.000	3.000				
			10	02	06	Vouchere de vacanta			6.000								
			10	03		Contributii			11.000	4.000	4.000	4.000	4.000	1.877	2.123	2.377	
			10	03	07	Contributia asiguratorie pentru munca			11.000	4.000	4.000	4.000	4.000	1.877	2.123	2.377	
			20			TITLUL II BUNURI SI SERVICII			98.000	5.000	5.000	5.000	5.000	1.857	3.143	1.857	
			20	01		Bunuri si servicii			13.000	3.000	3.000	3.000	3.000	120	2.880	120	
			20	01	02	Materiale pentru curatenie			3.000	1.000	1.000	1.000	1.000				
			20	01	30	Alte bunuri si servicii pentru intretinere si functionare			10.000	2.000	2.000	2.000	2.000	120	1.880	120	
6802			20	02		Reparatii curente			75.000								
			20	03		Hrana			10.000	2.000	2.000	2.000	2.000	1.737	263	1.737	
			20	03	01	Hrana pentru oameni			10.000	2.000	2.000	2.000	2.000	1.737	263	1.737	
			57			TITLUL VIII ASISTENTA SOCIALA			415.000	105.000	105.000	105.000	105.000	63.840	41.160	94.152	
			57	02		Ajutoare sociale			415.000	105.000	105.000	105.000	105.000	63.840	41.160	94.152	
7000			57	02	01	Ajutoare sociale in numerar			415.000	105.000	105.000	105.000	105.000	63.840	41.160	94.152	
						Partea IV-a SERVICII SI DEZVOLTARE PUBLICA, LOCUINTE, MEDIU SI APE LOCUINTE, SERVICII SI DEZVOLTARE PUBLICA LOCUINTE, SERVICII SI DEZVOLTARE PUBLICA CHELTUIELI CURENTE			948.000	275.000	275.000	275.000	275.000	191.683	83.317		
			01						160.000	45.000	45.000	45.000	45.000	44.305	695	44.305	
			20			TITLUL II BUNURI SI SERVICII			160.000	45.000	45.000	45.000	45.000	44.305	695	44.305	
									160.000	45.000	45.000	45.000	45.000	44.305	695	44.305	

Capi- tol	Sub- capi- tol	Pa- ra- graf	Gru- pa / Titlu	Ar- fi- col	Al- ne- at	Denumire indicator	Credite de angajament			Credite bugetare				Angajamente legale de platit	Plati efectuate	Cheltuieli efective
							1	2	3	4	5	6	7			
			A			B										
7002			20 01			Bunuri si servicii			160.000	45.000	45.000	45.000	45.000	44.305	695	44.305
			20 01 03			Incalziti, iluminati si forta motrica			130.000	45.000	45.000	45.000	45.000	44.305	695	44.305
			20 01 30			Alte bunuri si servicii pentru intretinere si functionare			30.000							
7402			01			PROTECTIA MEDIULUI			788.000	230.000	230.000	230.000	230.000	147.378	82.622	208.804
			10			PROTECTIA MEDIULUI			788.000	230.000	230.000	230.000	230.000	147.378	82.622	208.804
			10			CHELTUIELI CURENTE			418.000	105.000	105.000	105.000	105.000	89.016	15.984	91.686
			10			TITLUL I CHELTUIELI DE PERSONAL			398.000	102.000	102.000	102.000	102.000	87.079	14.921	89.691
			10 01			Cheltuieli salariale in bani			370.000	95.000	95.000	95.000	95.000	87.079	7.921	89.691
			10 01 01			Salarii de baza			28.000	7.000	7.000	7.000	7.000		7.000	
			10 01 17			Indemnizatii de hrana			11.000							
			10 02			Cheltuieli salariale in natura			11.000							
			10 02 06			Vouchere de vacanta			11.000							
			10 03			Contributii			9.000	3.000	3.000	3.000	3.000	1.937	1.063	1.995
			10 03 07			Contributia asiguratorie pentru munca			9.000	3.000	3.000	3.000	3.000	1.937	1.063	1.995
			20			TITLUL II BUNURI SI SERVICII			370.000	125.000	125.000	125.000	125.000	58.362	66.638	117.118
			20 01			Bunuri si servicii			370.000	125.000	125.000	125.000	125.000	58.362	66.638	117.118
			20 01 05			Carburanti si lubrifianti			70.000	25.000	25.000	25.000	25.000	18.721	6.279	22.675
			20 01 30			Alte bunuri si servicii pentru intretinere si functionare			300.000	100.000	100.000	100.000	100.000	39.641	60.359	94.443
8000			02			Partea V-a ACTIUNI ECONOMICE			5.627.000	79.000	79.000	79.000	79.000	15.246	63.754	
8302						AGRICULTURA, SILVICULTURA, SI VANATOARE			170.000	50.000	50.000	50.000	50.000		50.000	82.358
8302						AGRICULTURA, SILVICULTURA, SI VANATOARE			170.000	50.000	50.000	50.000	50.000		50.000	82.358

Capi- tol	Sub- capi- tol	Pa- ra- graf	Gru- ps / Titlu col	Ar- ti- col	Ali- ne- at	Denumire indicator	Credite de angajament			Credite bugetare		Angajamente legale	Plati efectuate	Angajamente legale de platit	Cheltuieli efective
							1	2	3	4	5				
			A												
			B												
8302			01			CHELTUIELI CURENTE						50.000		50.000	82.358
			20			TITLUL II BUNURI SI SERVICII			170.000			50.000		50.000	82.358
			20	01		Bunuri si servicii			170.000			50.000		50.000	82.358
			20	01	30	Alte bunuri si servicii pentru intretinere si functionare						50.000		50.000	
						TRANSPORTURI									
						TRANSPORTURI			5.195.000						
			01			CHELTUIELI CURENTE			75.000						
			20			TITLUL II BUNURI SI SERVICII			75.000						
			20	02		Reparatii curente			75.000						
			70			CHELTUIELI DE CAPITAL			5.120.000						
			71			TITLUL XIII ACTIVE NEFINANCIARE			5.120.000						
			71	01		Active fixe			5.120.000						
			71	01	30	Alte active fixe (inclusiv reparatii capitale)									
						ALTE ACTIUNI ECONOMICE			262.000			29.000	15.246	13.754	15.699
						ALTE ACTIUNI ECONOMICE			262.000			29.000	15.246	13.754	15.699
			01			CHELTUIELI CURENTE			77.000			19.000	15.246	3.754	15.699
			10			TITLUL I CHELTUIELI DE PERSONAL			73.000			18.000	14.911	3.089	15.354
			10	01		Cheltuieli salariale in bani			68.000			17.000	14.911	2.089	15.354
			10	01	01	Salarii de baza			5.000			1.000		1.000	
			10	01	17	Indemnizatii de hrana			2.000						
			10	02		Cheltuieli salariale in natura			2.000						
			10	02	06	Vouchere de vacanta			2.000						
			10	03		Contributii			2.000			1.000	335	665	345
			10	03	07	Contributia asiguratorie pentru munca			2.000			1.000	335	665	345

Capi- tol	Sub- capi- tol	Fa- ra- graf	Gru- pa / titlu	Ar- fi- col	Al- ne- at	Denumire indicator	Credite de angajament		Credite bugetare			Angajamente legale	Plati efectuate	Angajamente legale de platit	Cheltuieli efective
							aprobate la finele perioadei de raportare	trimestriale cumulate	aprobate la finele perioadei de raportare	trimestriale cumulate	Angajamente bugetare				
							1	2	3	4	5	6	7	8-6-7	9
8702			20	01		B			185.000	10.000	10.000	10.000		10.000	
			20	01		TITLUL II BUNURI SI SERVICII			180.000	10.000	10.000	10.000		10.000	
			20	01	03	Bunuri si servicii			40.000						
			20	01	30	Incalzit, iluminat si forta motrica									
			20	01	30	Alte bunuri si servicii pentru intretinere si functionare			140.000	10.000	10.000	10.000		10.000	
8702			20	05		Bunuri de natura obiectelor de inventar			5.000						
			20	05	30	Alte obiecte de inventar			5.000						

Conducatorul institutiei,

Fucile Mircea Adrian

Conducatorul compartimentului
financiar-contabil

Mou Rodica

Capi- tol	A			Denumire indicator	Prevederi bugetare anuale aprobrate la finele perioadei de raportare	Prevederi bugetare trimestriale cumulate	Drepturi constatate			Incasari realizate	Stingeri pe alte cai decat incasari	Drepturi constatate de incasat
	Sub- capi- tol	Pa- ra- gra- ful	Ar- ti- col				Total, din care:	din anii precedenti	din anul curent			
	B											
0702	02	01		fizice	56.000	14.000	86.299	36.299	50.000	32.306	7	8=3-6-7 53.993
		02		Impozit si taxa pe teren de la persoane juridice	28.000	7.000	29.420	14.420	15.000	16.154		13.266
	03			Taxe judiciare de timbru si alte taxe de timbru	5.000	1.000	20	20	20	20		
	50			Alte impozite si taxe pe proprietate	1.000	1.000	15.022	15.022	15.022	15.022		
1000	02			A4 IMPOZITE SI TAXE PE BUNURI SI SERVICII	2.920.000	809.000	369.474	48.116	321.358	327.081		42.393
1102	02			SUME DEFALCATE DIN TVA	2.854.000	794.000	283.325	283.325	283.325	283.325		
				Sume defalcate din taxa pe valoarea adaugata pentru finantarea cheltui- lilor descentralizate la nivelul comunelor, oraselor, municipiilor, sectoarelor si Municipiului Bucuresti	130.000	86.000	118.325		118.325	118.325		
	06			Sume defalcate din taxa pe valoarea adaugata pentru echilibrarea bugetelor locale	2.724.000	708.000	165.000		165.000	165.000		
1602				TAXE PE UTILIZAREA BUNURILOR, AUTORIZAREA UTILIZARII BUNURILOR SAU PE DESFASURAREA DE ACTIVITATI	66.000	15.000	86.149	48.116	38.033	43.756		42.393
	02			Impozit pe mijloacele de transport	52.000	12.000	83.484	47.484	36.000	42.446		41.038
		01		Impozit pe mijloacele de transport detinute de persoane fizice**)	43.000	10.000	74.787	44.787	30.000	35.887		38.900
		02		Impozit pe mijloace de transport detinute persoane de juridice**)	9.000	2.000	8.697	2.697	6.000	6.559		2.138
	03			Taxe si tarife pentru eliberarea de licente si autorizatii de functionare	14.000	3.000	2.665	632	2.033	1.310		1.355

Capi- tol	Sub- capi- tol	Pa- ra- gra- ful	Ar- ti- col	Al- ne- af	Denumire indicator	Prevederi bugetare anuale aprobrate la finele perioadei de raportare		Prevederi bugetare trimestriale cumulate	Drepturi constatate			Incasari realizate	Stingeri pe alte cai decat incasari	Drepturi constatate de incasat
						I	2		Total, din care:	din anii precedenti	din anul curent			
A					B									
					A6. ALTE IMPOZITE SI TAXE FISCALE									
1800	02				ALTE IMPOZITE SI TAXE FISCALE	3.000	1.000	3.163	1.629	1.534	1.850	1.313		
1802					ALTE IMPOZITE SI TAXE FISCALE	3.000	1.000	3.163	1.629	1.534	1.850	1.313		
50					Alte impozite si taxe	3.000	1.000	3.163	1.629	1.534	1.850	1.313		
2900	02				C. VENITURI NEFISCALE	380	72.380	269.344	180.989	88.355	95.913	173.431		
3000					C1. VENITURI DIN PROPRIETATE	81.000	10.000	12.430	2.430	10.000	4.337	8.093		
3002					VENITURI DIN PROPRIETATE	81.000	10.000	12.430	2.430	10.000	4.337	8.093		
01					Varsaminte din profitul net al regilor autonome									
05					Venituri din concesiuni si inchirieri	39.000								
30					Alte venituri din concesiuni si inchirieri de catre institutiile publice	42.000	10.000	12.430	2.430	10.000	4.337	8.093		
3300	02				C2. VANZARI DE BUNURI SI SERVICII	42.000	10.000	12.430	2.430	10.000	4.337	8.093		
3302					VENITURI DIN PRESTARI DE SERVICII SI ALTE ACTIVITATI	-80.620	62.380	256.914	178.559	78.355	91.576	165.338		
08					Venituri din prestari de servicii	86.380	12.380	12.274		12.274	12.274			
10					Contributia parintilor sau sustinatorilor legali pentru intretinerea copiilor in crese	82.380	11.380	11.530		11.530	11.530			
3502					AMENZI, PENALITATI SI CONFISCARI	4.000	1.000	744	177.649	744	744	164.624		
01					Venituri din amenzi si alte sanctiuni aplicate potrivit dispozitiilor legale	51.000	10.000	177.649	177.649		13.025			
02					Venituri din amenzi si alte sanctiuni aplicate de catre alte institutii de specialitate	51.000	10.000	177.649	177.649		13.025			
3602					DIVERSE VENITURI	162.000	40.000	66.991	910	66.081	66.277	714		
50					Alte venituri	162.000	40.000	66.991	910	66.081	66.277	714		

Capi- tol	Sub- pa- ra- gra- ful	Ar- ti- col	Ali- ne- at	Denumire indicator	Prevederi bugetare anuale aprobrate la finele perioadei de raportare	Prevederi bugetare trimestriale cumulate	Drepturi constatate			Incasari realizate	Stingeri pe alte cai decat incasari	Drepturi constatate de incasat
							Total, din care:	din anii precedenti	din anul curent			
A				B	1	2	3=4+5	4	5	6	7	8=3-6-7
3702				TRANSFERURI VOLUNTARE, ALTELE DECAT SUBVENTIILE	-380.000							
03				Varsaminte din sectiunea de functionare pentru finantarea sectiunii de dezvoltare a bugetului local(cu semnul minus)	-380.000		14.615		14.615	14.615		
4000	02			III OPERATIUNI FINANCIARE			14.615		14.615	14.615		
4002				INCASARI DIN RAMBURSAREA IMPRUMUTURILOR ACORDATE			14.615		14.615	14.615		
11				Sume din excedentul anului precedent pentru acoperirea golerilor temporare de casa ale sectiunii de functionare			14.615		14.615	14.615		
4100	02			IV. SUBVENTII	8.000	1.000	653		653	14.615		
4200				SUBVENTII DE LA ALTE NIVELE ALE ADMINISTRATIEI PUBLICE	8.000	1.000	653		653	653		
4202				SUBVENTII DE LA BUGETUL DE STAT	8.000	1.000	653		653	653		
34				Subventii pentru acordarea ajutorului pentru incalzirea locuintei cu lemne, carbuni, combustibili petrolieri	8.000	1.000	653		653	653		



Foruar, Romania, Avu Roachie

Fuziue thireey

Capi- tol	Sub- capi- tol	Pa- ra- graf	Gru- pa / Titlu	Ar- ti- col	Al- ne- at	Denumire indicator	Credite de angajament			Credite bugetare		Angajamente legale	Plati efectuate	Angajamente legale de platit	Cheltuieli efective	
							1	2	3	aprobate la finele perioadei de raportare	trimestriale cumulate					4
						B										
			20	05		Bunuri de natura obiectelor de inventar					48.500	15.000	15.000	15.000	12.486	15
			20	05	30	Alte obiecte de inventar					48.500	15.000	15.000	15.000	12.486	15
			20	06		Deplasari, detasari, transferari					70.000	16.000	16.000	16.000	6.721	9.279
			20	06	01	Deplasari interne, detasari, transferari					70.000	16.000	16.000	16.000	6.721	9.279
			20	11		Carti, publicatii si materiale documentare				2.000						
			20	13		Pregatire profesionala				8.000						
			50			TITLUL V FONDURI DE REZERVA				5.000		5.000				
			50	04		Fond de rezerva bugetara la dispozitia autoritatilor locale				5.000		5.000				
			57			TITLUL VIII ASISTENTA SOCIALA										
			57	02		Ajutoare sociale					421.000	109.000	109.000	109.000	44.712	94.600
			57	02	01	Ajutoare sociale in numerar					421.000	109.000	109.000	109.000	44.712	94.600
			57	02	03	Tichete de cresa si tichete sociale pentru gradinita				3.000		2.000	2.000	2.000		
5100	02					Partea I-a SERVICII PUBLICE GENERALE					2.490.000	763.500	758.500	758.500	327.011	
5102						AUTORITATI PUBLICE SI ACTIUNI EXTERNE					2.485.000	758.500	758.500	758.500	327.011	499.832
			01			CHELTUIELI CURENTE					2.485.000	758.500	758.500	758.500	327.011	499.832
			10			TITLUL I CHELTUIELI DE PERSONAL					1.771.000	527.000	527.000	527.000	182.439	383.913
			10	01		Cheltuieli salariale in bani					1.710.000	517.000	517.000	517.000	180.646	375.472
			10	01	01	Salarii de baza					1.520.000	470.000	470.000	470.000	166.976	341.152
			10	01	12	Indemnizatii platite unor persoane din afara unitatii										
			10	01	17	Indemnizatii de hrana					140.000	35.000	35.000	35.000	1.670	34.320
			10	02		Cheltuieli salariale in natura					50.000	12.000	12.000	12.000		
			10	02	06	Vouchere de vacanta					21.000					

Capi- totol	Sub- capi- totol	Fa- ra- gra- fiu	Cri- pa / titlu	Ar- ti- col	Ali- ne- at	Denumire indicator	Credite de angajament			Credite bugetare			Angajamente legale	Plati efectuate	Angajamente legale de platit	Cheltuieli efective
							aprobate la finele perioadei de raportare	trimestriale cumulate	aprobate la finele perioadei de raportare	trimestriale cumulate	5	6				
A							1	2	3	4	5	6	7	8-6-7	9	
						B										
			10	03		Contributii			40.000	10.000	10.000	10.000	8.207	1.793	8.441	
			10	03	07	Contributia asiguratorie pentru munca			40.000	10.000	10.000	10.000	8.207	1.793	8.441	
			20			TITLUL II BUNURI SI SERVICII			714.000	231.500	231.500	231.500	86.928	144.572	115.919	
			20	01		Bunuri si servicii			619.000	216.500	216.500	216.500	76.583	139.917	108.073	
			20	01	01	Furnituri de birou			10.000	3.000	3.000	3.000	1.457	1.543	1.457	
			20	01	02	Materiale pentru curatenie			8.000	2.000	2.000	2.000	443	1.557	443	
			20	01	05	Carburanti si lubrifianti			85.000	20.000	20.000	20.000	3.419	16.581	18.609	
			20	01	08	Posta, telecomunicatii, radio, tv, internet			16.000	4.000	4.000	4.000	2.289	1.711	2.289	
			20	01	30	Alte bunuri si servicii pentru intretinere si functionare			500.000	187.500	187.500	187.500	68.975	118.525	85.275	
			20	05		Bunuri de natura obiectelor de inventar			25.000	5.000	5.000	5.000	2.514	2.486	15	
			20	05	30	Alte obiecte de inventar			25.000	5.000	5.000	5.000	2.514	2.486	15	
			20	06		Deplasari, detasari, transferari			62.000	10.000	10.000	10.000	7.831	2.169	7.831	
			20	06	01	Deplasari interne, detasari, transferari			62.000	10.000	10.000	10.000	7.831	2.169	7.831	
			20	13		Pregatire profesionala			8.000							
5402						ALTE SERVICII PUBLICE GENERALE			5.000	5.000	5.000	5.000				
			01			CHELTUIELI CURENTE			5.000	5.000	5.000	5.000				
			50			TITLUL V FONDURI DE REZERVA			5.000	5.000	5.000	5.000				
			50	04		Fond de rezerva bugetara la dispozitia autoritatilor locale			5.000	5.000	5.000	5.000				
6000	02					Partea II-a APARARE, ORDINE PUBLICA SI SIGURANTA NATIONALA			6.000	2.000	2.000	2.000	900	1.100	900	
6102						ORDINE PUBLICA SI SIGURANTA NATIONALA			6.000	2.000	2.000	2.000	900	1.100	900	
			01			CHELTUIELI CURENTE			6.000	2.000	2.000	2.000	900	1.100	900	
			20			TITLUL II BUNURI SI SERVICII			6.000	2.000	2.000	2.000	900	1.100	900	

Capi- tol	Sub- capi- tol	Pa- ra- graf	Cri- pa / titlu	Ar- fi- col	Ali- ne- at	Denumire indicator	Credite de angajament		Credite bugetare		Angajamente legale	Plati efectuate	Angajamente legale de platit	Cheltuieli efective		
							aprobate la finele perioadei de raportare	trimestriale cumulate	aprobate la finele perioadei de raportare	trimestriale cumulate						
A							I	2	3	4	5	6	7	8-6-7	9	
B																
	20	01				Bunuri si servicii			6.000	2.000	2.000	900	1.100	900		
	20	01	30			Alte bunuri si servicii pentru intretinere si functionare			6.000	2.000	2.000	900	1.100	900		
6500	02					Partea III-a CHELTUIELI SOCIAL-CULTURALE			1.501.000	380.500	380.500	218.761	161.739			
6502						INVATAMANT			157.000	86.500	86.500	19.765	66.735			
	01					CHELTUIELI CURENTE			157.000	86.500	86.500	19.765	66.735			
	20					TITLUL II BUNURI SI SERVICII			151.000	82.500	82.500	19.317	63.183			
	20	01				Bunuri si servicii			124.500	66.500	66.500	17.869	48.631			
	20	01	01			Furnituri de birou			6.000	6.000	6.000	43	5.957			
	20	01	02			Materiale pentru curatenie			9.000	5.000	5.000		5.000			
	20	01	03			Incalziti, iluminat si forta motrica			12.000	8.000	8.000	2.584	5.416			
	20	01	05			Carburanti si lubrifianti			12.600	8.000	8.000	2.505	5.495			
	20	01	07			Transport			14.500	7.500	7.500		7.500			
	20	01	08			Posta, telecomunicatii, radio, tv, internet			3.400	2.000	2.000	546	1.454			
	20	01	30			Alte bunuri si servicii pentru intretinere si functionare			67.000	30.000	30.000	12.191	17.809			
	20	05				Bunuri de natura obiectelor de inventar			18.500	10.000	10.000		10.000			
	20	05	30			Alte obiecte de inventar			18.500	10.000	10.000		10.000			
	20	06				Deplasari, detasari, transferari			8.000	6.000	6.000	1.448	4.552			
	20	06	01			Deplasari interne, detasari, transferari			8.000	6.000	6.000	1.448	4.552			
	57					TITLUL VIII ASISTENTA SOCIALA			6.000	4.000	4.000	448	3.552			
	57	02				Ajutoare sociale			6.000	4.000	4.000	448	3.552			
	57	02	01			Ajutoare sociale in numerar			6.000	4.000	4.000	448	3.552			
	57	02	03			Tichete de cresa si tichete sociale pentru gradinita			3.000	2.000	2.000	448	1.552			
									3.000	2.000	2.000		2.000			

Capi- fol	Sub- capi- fol	Pa- ra- graf	Cra- pa / Titlu	Ar- ti- col	Ali- ne- at	Denumire indicator	Credite de angajament				Credite bugetare			Angajamente legale	Plati efectuate	Angajamente legale de platit	Cheltuieli efective		
							I	2	3	4	5	6	7					8-6-7	9
A																			
B																			
6702						CULTURA, RECREERE SI RELIGIE													
	01					CHELTUIELI CURENTE			361.000	70.000	70.000	46.744	23.256	49.475					
	10					TITLUL I CHELTUIELI DE PERSONAL			361.000	70.000	70.000	46.744	23.256	49.475					
	10	01				Cheltuieli salariale in bani			212.000	55.000	55.000	45.944	9.056	46.669					
	10	01	01			Salarii de baza			202.000	53.000	53.000	44.933	8.067	45.661					
	10	01	17			Indemnizatii de hrana			190.000	50.000	50.000	44.933	5.067	45.661					
	10	02				Cheltuieli salariale in natura			12.000	3.000	3.000			45.661					
	10	02	06			Vouchere de vacanta			5.000					3.000					
	10	03				Contributii			5.000										
	10	03	07			Contributia asiguratorie pentru munca			5.000	2.000	2.000	1.011		1.008					
	20					TITLUL II BUNURI SI SERVICII			149.000	15.000	15.000	800	14.200	2.806					
	20	01				Bunuri si servicii			67.000	15.000	15.000	800	14.200	2.806					
	20	01	30			Alte bunuri si servicii pentru intretinere si functionare			67.000	15.000	15.000	800	14.200	2.806					
	20	02				Reparatii curente			80.000										
	20	11				Carti, publicatii si materiale documentare			2.000										
6802						ASIGURARI SI ASISTENTA SOCIALA			983.000	224.000	224.000	152.252	71.748	204.085					
	01					CHELTUIELI CURENTE			983.000	224.000	224.000	152.252	71.748	204.085					
	10					TITLUL I CHELTUIELI DE PERSONAL			470.000	114.000	114.000	86.555	27.445	108.076					
	10	01				Cheltuieli salariale in bani			453.000	110.000	110.000	84.678	25.322	105.699					
	10	01	01			Salarii de baza			440.000	107.000	107.000	84.678	22.322	105.699					
	10	01	17			Indemnizatii de hrana			13.000	3.000	3.000			3.000					
	10	02				Cheltuieli salariale in natura			6.000										
	10	02	06			Vouchere de vacanta			6.000										
	10	03				Contributii			11.000	4.000	4.000	1.877	2.123	2.377					

Capi- tol	Sub- capi- tol	Pa- ra- graf	Cri- ta / titlu	Ar- ti- col	Ali- ne- at	Denumire indicator	Credite de angajament			Credite bugetare			Angajamente legale	Plati efectuate	Angajamente legale de platit	Cheltuieli efective	
							1	2	3	4	5	6					7
			A			B											
			10	03	07	Contributia asiguratorie pentru munca			11.000		4.000	4.000		1.877	2.123	2.377	
			20			TITLUL II BUNURI SI SERVICII			98.000		5.000	5.000		1.857	3.143	1.857	
			20	01		Bunuri si servicii			13.000		3.000	3.000		120	2.880	120	
			20	01	02	Materiale pentru curatenie			3.000		1.000	1.000			1.000		
			20	01	30	Alte bunuri si servicii pentru intretinere si functionare			10.000		2.000	2.000		120	1.880	120	
			20	02		Reparatii curente			75.000		2.000	2.000		1.737	263	1.737	
			20	03		Hrana			10.000		2.000	2.000		1.737	263	1.737	
			20	03	01	Hrana pentru oameni			10.000		2.000	2.000		63.840	41.160	94.152	
			57			TITLUL VIII ASISTENTA SOCIALA			415.000		105.000	105.000		63.840	41.160	94.152	
			57	02		Ajutoare sociale			415.000		105.000	105.000		63.840	41.160	94.152	
			57	02	01	Ajutoare sociale in numerar			415.000		105.000	105.000		63.840	41.160	94.152	
7000	02					Partea IV-a SERVICII SI DEZVOLTARE			948.000		275.000	275.000		191.683	83.317		
						PUBLICA, LOCUINTE, MEDIU SI APE			160.000		45.000	45.000		44.305	695	44.305	
			01			LOCUINTE, SERVICII SI DEZVOLTARE PUBLICA			160.000		45.000	45.000		44.305	695	44.305	
			20			CHELTUIELI CURENTE			160.000		45.000	45.000		44.305	695	44.305	
			20	01		TITLUL II BUNURI SI SERVICII			160.000		45.000	45.000		44.305	695	44.305	
			20	01		Bunuri si servicii			160.000		45.000	45.000		44.305	695	44.305	
			20	01	03	Incalzit, iluminat si forta motrica			130.000		45.000	45.000		44.305	695	44.305	
			20	01	30	Alte bunuri si servicii pentru intretinere si functionare			30.000		45.000	45.000		44.305	695	44.305	
						PROTECTIA MEDIULUI			788.000		230.000	230.000		147.378	82.622	208.804	
			01			CHELTUIELI CURENTE			788.000		230.000	230.000		147.378	82.622	208.804	
7402			10			TITLUL I CHELTUIELI DE PERSONAL			418.000		105.000	105.000		89.016	15.984	91.686	
			10	01		Cheltuieli salariale in bani			398.000		102.000	102.000		87.079	14.921	89.691	
			10	01	01	Salarii de baza			370.000		95.000	95.000		87.079	7.921	89.691	

Capi- tol	Sub- capi- tol	Pa- ra- graf	Gr- pa / titlu	Ar- fi- col	Al- ne- at	Denumire indicator	Credite de angajament			Credite bugetare		Angajamente legale	Plati efectuate	Angajamente legale de platit	Cheltuieli efective
							I	2	3	4	5				
		A				B									
			10 01 17			Indemnizatii de hrana			28.000	7.000	7.000	7.000		7.000	
			10 02			Cheltuieli salariale in natura			11.000						
			10 02 06			Vouchere de vacanta			11.000						
			10 03			Contributii			9.000	3.000	3.000	3.000	1.937	1.063	1.995
			10 03 07			Contributia asiguratorie pentru munca			9.000	3.000	3.000	3.000	1.937	1.063	1.995
			20			TITLUL II BUNURI SI SERVICII			370.000	125.000	125.000	125.000	58.362	66.638	117.118
			20 01			Bunuri si servicii			370.000	125.000	125.000	125.000	58.362	66.638	117.118
			20 01 05			Carburanti si lubrifianti			70.000	25.000	25.000	25.000	18.721	6.279	22.675
			20 01 30			Alte bunuri si servicii pentru intretinere si functionare									
8000 02						Partea V-a ACTIUNI ECONOMICE			300.000	100.000	100.000	100.000	39.641	60.359	94.443
8302						AGRICULTURA, SILVICULTURA, SI VANATOARE			507.000	79.000	79.000	79.000	15.246	63.754	
			01			CHELTUIELI CURENTE			170.000	50.000	50.000	50.000		50.000	82.358
			20			TITLUL II BUNURI SI SERVICII			170.000	50.000	50.000	50.000		50.000	82.358
			20 01			Bunuri si servicii			170.000	50.000	50.000	50.000		50.000	82.358
			20 01 30			Alte bunuri si servicii pentru intretinere si functionare			170.000	50.000	50.000	50.000		50.000	82.358
8402						TRANSPORTURI			75.000						
			01			CHELTUIELI CURENTE			75.000						
			20			TITLUL II BUNURI SI SERVICII			75.000						
			20 02			Reparatii curente			75.000						
8702						ALTE ACTIUNI ECONOMICE			262.000	29.000	29.000	29.000	15.246	13.754	15.699
			01			CHELTUIELI CURENTE			262.000	29.000	29.000	29.000	15.246	13.754	15.699
			10			TITLUL I CHELTUIELI DE PERSONAL			77.000	19.000	19.000	19.000	15.246	3.754	15.699
			10 01			Cheltuieli salariale in bani			73.000	18.000	18.000	18.000	14.911	3.089	15.354

Capi- tol	Sub- capitol	Pa- graf	Ar- ti- col	Ali- ne- at	Denumire indicator	Credite de angajament		Credite bugetare			Angajamente legale	Plati efectuate	Angajamente legale de platit	Pag. 8 - lei-
						1	2	3	4	5				
A					B									
	10	01	01		Salarii de baza			68.000	17.000	17.000	17.000	14.911	2.089	15.354
	10	01	17		Indemnizatii de hrana			5.000	1.000	1.000	1.000		1.000	
	10	02			Cheltuieli salariale in natura			2.000						
	10	02	06		Vouchere de vacanta			2.000						
	10	03			Contributii			2.000	1.000	1.000	1.000	335	665	345
	10	03	07		Contributia asiguratorie pentru munca			2.000	1.000	1.000	1.000	335	665	345
	20				TITLUL II BUNURI SI SERVICII			185.000	10.000	10.000	10.000		10.000	
	20	01			Bunuri si servicii			180.000	10.000	10.000	10.000		10.000	
	20	01	03		Incalzit, iluminat si forta motrica			40.000						
	20	01	30		Alte bunuri si servicii pentru intretinere si functionare			140.000	10.000	10.000	10.000		10.000	
	20	05			Bunuri de natura obiectelor de inventar			5.000						
	20	05	30		Alte obiecte de inventar			5.000						
					excedent/deficit sect funct			-14.620	-14.620			59.844		

Conducatorul institutiei,

Andree Mircea - Popescu



Conducatorul compartimentului
financiar-contabil

Andree Mircea

CONTUL DE EXECUȚIE AL BUGEȚULUI LOCAL - VENITURI
SECTIUNEA DE DEZVOLTARE
31.03.2019

Pag. 1 -lei-

Capi- tol	Sub- capi- tol	Pa- ra- gra- ful	Ar- ti- col	Ali- ne- at	Denumire indicator	Prevederi bugetare anuale aprobrate la finele perioadei de raportare	Prevederi bugetare trimestriale cumulate	Drepturi constatate			Incasari realizate	Stingeri pe alte cai decat incasari	Drepturi constatate de incasat	
								Total, din care:	din anii precedenti	din anul curent				
A						1	2	3=4+5	4	5	6	7	8=3-6-7	
0001	02				B	TOTAL VENITURI-BUGET LOCAL	5.380.000							
0002						I. VENITURI CURENTE	380.000							
2900						C. VENITURI NEFISCALE	380.000							
3300						C2. VANZARI DE BUNURI SI SERVICII	380.000							
3702						TRANSFERURI VOLUNTARE, ALTELE DECAT SUBVENTIILE	380.000							
04						Varsaminte din sectiunea de functionare	380.000							
4100	02					IV. SUBVENTII	5.000.000							
4200						SUBVENTII DE LA ALTE NIVELE ALE ADMINISTRATIEI PUBLICE	5.000.000							
4202						SUBVENTII DE LA BUGEȚUL DE STAT	5.000.000							
65						Finantarea Programului National de Dezvoltare Locala	5.000.000							



Pinar,
Sudure Sireea - Adhuc
def birou,
trou Robica
2019

Pinar,
Sudure Sireea - Adhuc
2019

CONTUL DE EXECUTIE AL BUGETULUI LOCAL - CHELTUIELI
 SECTIUNEA DE DEZVOLTARE
 31.03.2019

Capi- tol	Sub- capi- tol	Fa- ra- gra- fiu	Gru- pa / Titlu	Ar- ti- col	Al- ne- at	Denumire indicator	Credite de angajament			Credite bugetare		Angajamente legale	Plati efectuate	Angajamente legale de platit	Pag. 1 - lei-	Cheltuieli efective
							aprobate la finele de raportare	trimestriale cumulate	aprobate la finele de raportare	trimestriale cumulate						
			A			B	1	2	3	4	5	6	7	8=6-7	9	
5002			70			TOTAL CHELTUIELI			5.380.000							93.498
			71			CHELTUIELI DE CAPITAL			5.380.000							93.498
			71	01		TITLUL XIII ACTIVE NEFINANCIARE			5.380.000							93.498
			71	01	02	Active fixe			5.380.000							93.498
						Masini, echipamente si mijloace de transport										
			71	01	03	Mobilier, aparatura birotica si alte active corporale										
			71	01	30	Alte active fixe (inclusiv reparatii capitale)										81.082
5100	02					Partea I-a SERVICII PUBLICE GENERALE			5.380.000							9.492
5102						AUTORITATI PUBLICE SI ACTIUNI EXTERNE			100.000							
			70			CHELTUIELI DE CAPITAL			100.000							
			71			TITLUL XIII ACTIVE NEFINANCIARE			100.000							
			71	01		Active fixe			100.000							
			71	01	02	Masini, echipamente si mijloace de transport			100.000							
			71	01	03	Mobilier, aparatura birotica si alte active corporale										
			71	01	30	Alte active fixe (inclusiv reparatii capitale)										
6500	02					Partea III-a CHELTUIELI SOCIAL-CULTURALE			100.000							
6702						CULTURA, RECREERE SI RELIGIE			160.000							
			70			CHELTUIELI DE CAPITAL			160.000							
			71			TITLUL XIII ACTIVE NEFINANCIARE			160.000							
			71	01		Active fixe			160.000							

Capi- tol	Sub- capi- tol	Pa- ra- graf	Gru- pa / Titlu	Ar- ti- col	Ali- ne- at	Denumire indicator	Credite de angajament		Credite bugetare		Angajamente legale	Plati efectuate	Angajamente legale de platit	Cheltuieli efective
							1	2	3	4				
						B								
			71	01	30	Alte active fixe (inclusiv reparatii capitale)								
8000	02					Partea V-a ACTIUNI ECONOMICE			160.000					
8402						TRANSPORTURI			5.120.000					
			70			CHELTUIELI DE CAPITAL			5.120.000					
			71			TITLUL XIII ACTIVE NEFINANCIARE			5.120.000					
			71	01		Active fixe			5.120.000					
			71	01	30	Alte active fixe (inclusiv reparatii capitale)			5.120.000					

Conducatorul compartimentului
financiar-contabil

Anu Rodica



Conducatorul institutiei,

Fundue Mircea Holban

CONTUL DE EXECUTIE AL INSTITUTIILOR PUBLICE FINANTATE
DIN VENITURI PROPRII SI SUBVENTII DIN BUGETUL LOCAL - VENITURI
31.03.2019

Pag. 1 -lei-

Capi- tol	Sub- capi- tol	Pa- ra- graf	Ar- ti- col	Ali- ne- at	Denumire indicator	Prevederi		Prevederi bugetare trimestriale cumulate	Drepturi constatate		Incasari realizate	Stingeri pe alte cai decat incasari	Drepturi constatate de incasat
						I	2		Total, din care:	din anii precedenti			
A					B	1	2	3=4+5	4	5	6	7	8=3-6-7
0001					TOTAL VENITURI-VENITURI PROPRII,SUBVENTII	800.000	800.000	800.000	648.202	648.202	648.202		
0002	10				I. VENITURI CURENTE	800.000	800.000	800.000	648.202	648.202	648.202		
2900	10				C. VENITURI NEFISCALE	800.000	800.000	800.000	648.202	648.202	648.202		
3300	10				C2. VANZARI DE BUNURI SI SERVICII	800.000	800.000	800.000	648.202	648.202	648.202		
3310					VENITURI DIN PRESTARI DE SERVICII SI ALTE ACTIVITATI								
3310					VENITURI DIN PRESTARI DE SERVICII SI ALTE ACTIVITATI	800.000	800.000	800.000	648.202	648.202	648.202		
3310	08				Venituri din prestari de servicii	800.000	800.000	800.000	648.202	648.202	648.202		


 Primar,
 Scoala nr. 1 - Nucleu
 Nucleu
 10

def. bihor
 Anca Rodica
 10

Capi- tol	Sub- capitol	Pa- ra- graf	Cru- pa / titlu	Af- fi- col	Al- ne- at	Denumire indicator	Credite de angajament		Credite bugetare		Angajamente legale	Plati efectuate	Angajamente legale de platit	Cheltuieli efective	
							aprobate la finele perioadei de raportare	trimestriale cumulate	aprobate la finele perioadei de raportare	trimestriale cumulate					
						B	1	2	3	4	5	6	7	8-6-7	9
8710			71			TITLUL XIII ACTIVE NEFINANCIARE									7.791
			71	01		Active fixe									7.791
			71	01	02	Masini, echipamente si mijloace de transport									7.791

Conducatorul institutiei,

Tudor Iliescu



Conducatorul compartimentului
financiar-contabil

Anu Rodica

CONTUL DE EXECUTIE AL INSTITUTIILOR PUBLICE FINANTATE
DIN VENITURI PROPRII SI SUBVENTII DIN BUGETUL LOCAL - VENITURI
SECTIUNEA DE FUNCTIONARE
31.03.2019

Pag. 1 -lei-

Capi- tol	Sub- capi- tol	Pa- ra- gra- ful	Gru- pa / Titlu	Ali- ne- at	Denumire indicator	Prevederi bugetare anuale aprobrate la finele perioadei de raportare		Prevederi bugetare trimestriale cumulate	Drepturi constatate			Incasari realizate	Stingeri pe alte cai decat incasari	Drepturi constatate de incasat
						I	2		Total, din care:	din anii precedenti	din anul curent			
A						1	2	3=4+5	4	5	6	7	8=3-6-7	
B														
0001	10				TOTAL VENITURI-VENITURI PROPRII,SUBVENTII	800.000	800.000	800.000	648.202	648.202	648.202	648.202		
0002					I. VENITURI CURENTE	800.000	800.000	800.000	648.202	648.202	648.202	648.202		
2900					C. VENITURI NEFISCALE	800.000	800.000	800.000	648.202	648.202	648.202	648.202		
3300					C2. VANZARI DE BUNURI SI SERVICII	800.000	800.000	800.000	648.202	648.202	648.202	648.202		
3310					VENITURI DIN PRESTARI DE SERVICII SI ALTE ACTIVITATI	800.000	800.000	800.000	648.202	648.202	648.202	648.202		
08					Venituri din prestari de servicii	800.000	800.000	800.000	648.202	648.202	648.202	648.202		



Primar, Adriana
Tudor Ureoaie-Achria

SPF bihor,
Abou Rodica
Medy

DETALIEREA CHELTUIELILOR
INSTITUTII PUBLICE FINANTATE DIN VENITURI PROPRII
SI SUBVENTII DIN BUGETUL LOCAL
SECTIUNEA DE FUNCTIONARE
31.03.2019

Capi- tol	Sub- capi- tol	Pa- ra- graf	Gr- pa / titlu col	Ali- ne- at	Denumire indicator	Credite de angajament			Credite bugetare		Angajamente legale	Plati efectuate	Angajamente legale de platit	Cheltuieli efective				
						1	2	3	4	5					6	7	8-6-7	9
B																		
5010					TOTAL CHELTUIELI DIN VENITURI PROPRII													
					SI SUBVENTII													
					CHELTUIELI CURENTE													
					TITLUL II BUNURI SI SERVICII													
					Bunuri si servicii													
				20 01 03	Incalzit, iluminat si forta motrica													
				20 01 05	Carburanti si lubrifianti													
				20 01 30	Alte bunuri si servicii pentru intretinere si functionare													
				20 12	Consultanta si expertiza													
8710					ALTE ACTIUNI ECONOMICE													
					CHELTUIELI CURENTE													
					TITLUL II BUNURI SI SERVICII													
					Bunuri si servicii													
				20 01 03	Incalzit, iluminat si forta motrica													
				20 01 05	Carburanti si lubrifianti													
				20 01 30	Alte bunuri si servicii pentru intretinere si functionare													
				20 12	Consultanta si expertiza													
9910					excedent/deficit sect funct													



Conducatorul institutiei,
Tuduce Mircea - Nedelcu
Conducatorul compartimentului
financiar-contabil
Anca Nedea

DETALIEREA CHELTUIELILOR
 INSTITUTIILOR PUBLICE FINANTATE DIN VENITURI PROPRII
 SI SUBVENTII DIN BUGETUL LOCAL
 SECTIUNEA DE DEZVOLTARE
 31.03.2019

Capi- tol	Sub- capi- tol	Pa- ra- graf	Gr- pa / titlu	Ar- ti- col	Ali- ne- at	Denumire indicator	Credite de angajament		Credite bugetare		Angajamente legale	Plati efectuate	Angajamente legale de platit	Cheltuieli efective	
							aprobate la finele perioadei de raportare	trimestriale cumulate	aprobate la finele perioadei de raportare	trimestriale cumulate					
		A				B	1	2	3	4	5	6	7	8=6-7	9
5010						TOTAL CHELTUIELI DIN VENITURI PROPRII									
						SI SUBVENTII									
			70			CHELTUIELI DE CAPITAL									7.791
			71			TITLUL XIII ACTIVE NEFINANCIARE									7.791
			71	01		Active fixe									7.791
			71	01	02	Masini, echipamente si mijloace de transport									7.791
						ALTE ACTIUNI ECONOMICE									7.791
8710			70			CHELTUIELI DE CAPITAL									7.791
			71			TITLUL XIII ACTIVE NEFINANCIARE									7.791
			71	01		Active fixe									7.791
			71	01	02	Masini, echipamente si mijloace de transport									7.791

Conducatorul institutiei,

Tuduce Mircea-Adrian

Conducatorul compartimentului
financiar-contabil

Anca Radulescu