



ROMÂNIA
JUDEȚUL BIHOR
ORAS NUCET



Str.Republicii,nr.8,Tel./fax: 0259/339444

Email: primaria.nucet@cjbihor.

Nr.1979/30.07.2019


ADMINISTRAȚIA JUDEȚEANĂ A
FINANTELOR PUBLICE ROMÂNIE
SERVICIUL DE ÎNĂLȚĂȚARE ȘI ÎNTRĂUTĂRI
SERVICIUL DE ÎNĂLȚĂȚARE ȘI ÎNTRĂUTĂRI
SERVICIUL DE ÎNĂLȚĂȚARE ȘI ÎNTRĂUTĂRI
Nr. BMB-572 7276
Data: 31 Luna 07 Anul 2019

CATRE,

A.J.F.P. BIHOR-ORADEA
ACTIVITATEA TREZORERIE
Serviciul sinteza si asistenta elaborarii si
executiei bugetelor locale

Alaturat va inaintam un exemplar din Situatiile
financiare privind executia bugetului local al orasului Nucet si
unitatilor subordonate la finele trimestrului II 2019.


PRIMAR
Tuduce Mircea Adrian



SEF BIROU
Aron Rodica

Nucet,30.07.2019 contabilitateTMA./PBD/Adresa /2ex.





ROMÂNIA
JUDEȚUL BIHOR
CONSILIUL LOCAL AL ORAȘULUI NUCET
Nucet, Strada Republicii Nr.8
Tel-fax: 0259/339422
Email: primaria.nucet@cjbihor.ro
www.primarianucet.ro



HOTARARE

privind aprobarea Contului de executie bugetara al bugetului local al orasului Nucet, al bugetului activitatii finantate integral din venituri proprii si a situatiilor financiare la finele trimestrului II 2019.

Avand in vedere:

- referatul de aprobare nr. 2226/2019, intocmita de catre dl. Tuduca Mircea Adrian, Primarul orasului Nucet;

- raportul de specialitate nr. 2215/ 2019, al compartimentului de resort biroul contabilitate, intocmit de catre d-na Aron Rodica, sef birou in cadrul Primariei orasului Nucet, prin care se propune aprobarea Contului de executie bugetara al bugetului local al orasului Nucet, al bugetului activitatii finantate integral din venituri proprii si a situatiilor financiare la finele trimestrului II 2019.

- in conformitate cu prevederile art. 49 alin. 12 din O.U.G. nr. 63/ 2010 pentru modificarea si completarea Legii nr. 273/ 2006, privind finantele publice locale,

- vazand avizul comisiei economico- financiare din cadrul Consiliului local al orasului Nucet,

- in temeiul in temeiul art. 129, alin.(1), alin. (2), lit. b)., alin. (4), lit. a)., art. 139, alin. (3), si art. 196, alin. (1), lit.a)., din O.U.G. nr. 57/2019 privind Codul administrativ

Consiliul local al orasului Nucet,

HOTARASTE:

Art. 1. Se aproba incheierea Contului de executie bugetara al bugetului local Anexa 11/01, a bugetului activitatii finantate integral din venituri proprii Anexa 11/02 si a situatiilor financiare la finele trimestrului II 2019.

Art. 2. Cu ducere la indeplinire a prezentei hotarari se incredinteaza biroul contabilitate din cadrul Primariei orasului Nucet.

Art. 3. Prezenta hotarare se comunica cu :

- Biroul contabilitate;
- Compartimentul administratie publica locala ;
- Un exemplar la fisierul Primariei;
- Dosar;
- Institutia Prefectului – judetul Bihor.

PRESEDINTE DE SEDINTA

Stan Nadia

Nr. 61
Din 12.08.2019



CONTRASEMNEAZA; SECRETAR GENERAL

Tira Anca Mihaiela

Hotararea a fost adoptata cu 8 voturi "pentru" si 3 "abtineri" din totalul de 11 consilieri in functie

BILANT
30.06.2019

pag.: 1 - lei -

COD	DENUMIRE INDICATORI	SOLD LA INCEPUTUL PERIOADEI	SOLD LA SFARSITUL PERIOADEI
0100			
01003	1.Active fixe necorporale (ct.2030000+2050000+2060000+2080100+2080200+2330000-2800300-2800500-2800800-2800801-2800809-2900400-2900500-2900801-2900809-2900800-2930100*)	98.583	79.600
01004	2.Instalatii tehnice, mijloace de transport, animale, plantatii, mobilier, aparatura birotica si alte active corporale (ct.2130100+2130200+2130300+2130400+2140000+2310000-2810301-2810302-2810303-2810304-2810400-2910301-2910302-2910303-2910304-2910400-2930200*)	814.088	838.593
01005	3.Terenuri si cladiri (ct.2110100+2110200+2120101+2120102+2120201+2120301+2120401+2120501+2120601+2120901+2310000-2810100-2810201-2810202-2810203-2810204-2810205-2810206-2810207-2810208-2910100-2910201-2910202-2910203-2910204-2910205-2910206-2910207-2910208-2930200)	46.294.662	46.099.041
01007	5.Active financiare necurente (investitii pe termen lung) peste un an (ct.2600100+2600200+2600300+2650000+2670201+2670202+2670203+2670204+2670205+2670208-2960101-2960102-2960103-2960200), din care:	1.200	1.200
01008	Titluri de participare (ct.2600100+2600200+2600300-2960101-2960102-2960103)	1.200	1.200
01009	6.Creante necurente - sume ce urmeaza a fi incasate dupa o perioada mai mare de un an (ct.4110201+4110208+4130200+4280202+4610201+4610209-4910200-4960200) din care:		47.254
0101			
01010	Creante comerciale necurente - sume ce urmeaza a fi incasate dupa o perioada mai mare de un an (ct.4110201+4110208+4130200+4610201-4910200-4960200)		47.254
01015	7.TOTAL ACTIVE NECURENTE (rd.03+04+05+06+07+09)	47.208.533	47.065.688
01019	1.Stocuri (ct.3010000+3020100+3020200+3020300+3020400+3020500+3020600+3020700+3020800+3020900+3030100+3030200+3040100+3040200+3050100+3050200+3070000+3090000+3310000+3320000+3410000+3450000+3460000+3470000+3490000+3510100+3510200+3540100+3540500+3540600+3560000+3570000+3580000+3590000+3610000+3710000+3810000+/-3480000+/-3780000-3910000-3920100-3920200-3920300-3930000-3940100-3940500-3940600-3950100-3950200-3950300-3950400-3950600-3950700-3950800-3960000-3970100-3970200-3970300-3980000-4420803)	481.052	491.433
0102	IMPOZIT PE PROFIT		
01021	Creante din operatiuni comerciale, avansuri si alte decontari (ct.2320000+2340000+4090101+4090102+4110101+4110108+4130100+4180000+4250000+4280102+4610101+4610109+4730109**+4810101+4810102+4810103+4810900+4830000+4840000+4890101+4890301-4910100-4960100+5120800) din care:	322.514	62.107
01022	Creante comerciale si avansuri (ct.2320000+2340000+4090101+4090102+4110101+4110108+4130100+4180000+4610101-4910100-4960100),din care:	322.514	62.107
01023	Creante bugetare (ct.4310100**+4310200**+4310300**+4310400**+4310500**+4310600**+4310700**+4370100**+4370200**+4370300**		


COD	DENUMIRE INDICATORI	SOLD LA INCEPUTUL PERIOADEI	SOLD LA SFARSITUL PERIOADEI
01024	+4420400+4420802+4440000**+4460100**+4460200**+ 4480200+4610102+4610104+4630000+ 4640000+4650100+4650200 +4660401+4660402+4660500+4660900+4810101**+4810102**+ 4810103**+4810900**-4970000), din care:	3.900.524	3.755.463
01027	Creantele bugetului general consolidat (ct.4630000+4640000+4650100+ 4650200+4660401+4660402+4660500+4660900-4970000)	483.544	350.867
0103	Imprumuturi pe termen scurt acordate (ct.2670101+2670102+2670103+ 2670104+2670105+2670108+2670601+2670602+2670603+2670604+ 2670605+2670609+4680101+4680102+4680103+4680104+4680105+ 4680106+4680107+4680108+4680109+4690103+4690105+4690106+ 4690108+4690109)		153.749
01030	Total creante curente (rd.21+23+25+27)	4.223.038	3.971.319
01033	Conturi la trezorerie, casa in lei. (ct.5100000+5120101+5120501+5130101+ 5130301+5130302+5140101+5140301+5140302+5150101+5150103+5150 301 +5150500+5150600+5160101+5160301+5160302+5170101+5170301+51 70302 +5200100+5210100+5210300+5230000+5250101+5250102+5250301+52 50302 +5250400+5260000+5270000+5280000+5290101+5290201+5290301+52 90400 +5290901+5310101+5410101+5500101+5520000+5550101+5550400+55 70101 +5580101+5580201+5590101+5600101+5600300+5600401+5610101+56 10300 +5620101+5620300+5620401+5710100+5710300+5710400+5740101+57 40102 +5740301+5740302+5740400+5750100+5750300+5750400-7700000)	156.164	1.117.134
01035	Conturi la institutii de credit, BNR, casa in valuta (ct.5110101+5110102+ 5120102+5120402+5120502+5130102+5130202+5140102+5140202+ 5150102+5150202+5150302+5160102+5160202+5170102+5170202+ 5290102+5290202+5290302+5290902+5310402+5410102+5410202+ 5500102+5550102+5550202+5570202+5580102+5580202+5580302+ 5580303+5590102+5590202+5600102+5600103+5600402+5610102+ 5610103+5620102+5620103+5620402)	1.555	1.555
0104	Total disponibilitati si alte valori (rd.33+33.1+35+35.1)	157.719	1.118.689
01045	7.TOTAL ACTIVE CURENTE (rd.19+30+31+40+41+41.1+42)	4.861.809	5.581.441
01046	8.TOTAL ACTIVE (rd.15+45)	52.070.342	52.647.129
0105			
01055	3.Provizioane (ct.1510201+1510202+1510203+1510204+1510208)	126.255	
01058	TOTAL DATORII NECURENTE (rd.52+54+55)	126.255	
0106			
01060	1.Datorii comerciale, avansuri si alte decontari (ct.2690100+4010100+ 4030100+4040100+4050100+4080000+4190000+4620101+4620109+ 4730109+4810101+4810102+4810103+4810900+4830000+ 4840000+4890201+5090000+5120800), din care:	1.236.069	8.204
010601	Decontari privind incheiere executiei bugetului de stat din anul curent (ct.4890201)	1.184.627	
01061	Datorii comerciale si avansuri (ct.4010100+4030100+4040100+		

COD	DENUMIRE INDICATORI	SOLD LA INCEPUTUL PERIOADEI	SOLD LA SFARSITUL PERIOADEI
01062	4050100+4080000+4190000+4620101), din care: 2.Datorii catre bugete (ct.4310100+4310200+4310300+4310400+4310500+ 4310600+4310700+4370100+4370200+4370300+4400000+4410000+ 4420300+4420801+4440000+4460100+4460200+4480100+4550501+ 4550502+4550503+4620109+4670100+4670200+4670300+4670400+ 4670500+4670900+4730109+4810900),din care:	51.442	8.204
010631	Contributii sociale (ct.4310100+4310200+4310300+4310400+4310500+ 4310600+4310700+4370100+4370200+4370300)	124.923	103.881
0107		104.127	83.091
01070	4.Imprumuturi pe termen scurt-sume ce urmeaza a fi platite intr-o perioada de pana la un an (ct.5180601+5180603+5180604+5180605+5180606+ 5180608+5180609+5180800+5190101+5190102+5190103+5190104+ 5190105+5190106+5190107+5190108+5190109+5190110+5190180+ 5190190)		153.749
01072	6.Salariile angajatilor (ct.4210000+4230000+4260000+4270100+4270300+ 4280101)	165.031	158.249
01078	10.TOTAL DATORII CURENTE (rd.60+62+65+70+71+72+73+74+75)	1.526.023	424.083
01079	11.TOTAL DATORII (rd.58+78)	1.652.278	424.083
0108			
01080	12.ACTIVE NETE = TOTAL ACTIVE - TOTAL DATORII = CAPITALURI PROPRII (rd.80=rd.46-79=rd.90)	50.418.064	52.223.046
01084	1.Rezerve, fonduri (ct.1000000+1010000+1020101+1020102+1020103+ 1030000+ 1040101+1040102+1040103+1050100+1050200+1050300+ 1050400+1050500+/-1060000+1060000+1320000+1330000)	45.753.714	45.521.730
01085	2.Rezultatul reportat (ct.1170000-sold creditor)	6.022.671	5.866.640
01087	4.Rezultatul patrimonial al exercitiului (ct.1210000-sold creditor)		834.676
01088	5.Rezultatul patrimonial al exercitiului (ct.1210000- sold debitor)	1.358.321	
0109			
01090	6.TOTAL CAPITALURI PROPRII (rd.84+85-86+87-88)	50.418.064	52.223.046

Conducatorul institutiei

Tuduce Mircea Adrian

76

Conducatorul compartimentului
financiar- contabil

Arou Rodica

May

CONTUL DE REZULTAT PATRIMONIAL

30.06.2019

pag.: 1 - lei -

COD	DENUMIRE INDICATORI	An precedent	An curent
02002	1.Venituri din impozite, taxe, contributi de asigurari si alte venituri ale bugetelor		
02002	(ct.7300100+7300200+7310100+7310200+7320100+7330000+7340000+7350100		
	+ 7350200+7350300+7350400+7350500+7350600+7360100+7390000+7450100+		
02002	7450200+7450300+7450400+7450500+7450700+7450900+7460100+7460200+		
02002	7460300+7460900)	1.500.493	2.917.286
02003	2.Venituri din activitati economice		
02003	(ct.7210000+7220000+7510100+7510200+/-7090000)	1.038.212	624.255
02004	3.Finantari, subventii, transferuri, alocatii bugetare cu destinatie speciala		
02004	(ct.7510500+7710000+7720100+7720200+7740100+7740200+7750000+		
02004	7760000+7780000+7790101+7790109)	392	10.403
02005	4.Alte venituri operationale (ct.7140000+7180000+7500000++7510300+7510400+		
02005	7810200+7810300+7810401+7810402+7770000)	209.277	97.322
02006	TOTAL VENITURI OPERATIONALE (rd.02+03+04+05)	2.748.374	3.649.266
02008	1.Salarii si contributiile sociale aferente angajatilor		
02008	(ct.6410000+6420000+6450100+		
02008	6450200+6450300+6450400+6450500+6450600+6450700+6450800+6460000+		
02008	6470000)	1.190.301	1.387.225
02009	2.Subventii si transferuri (ct.6700000+6710000+6720000+6730000+6740000+		
02009	6750000+6760000+6770000+6780000+6790000)	132.456	185.900
02010	3.Stocuri, consumabile, lucrari si servicii executate de terti (ct.6010000+6020100+		
02010	6020200+6020300+6020400+6020500+6020600+6020700+6020800+6020900+		
02010	6030000+6060000+6070000+6080000+6090000+6100000+6110000+6120000+		
02010	6130000+6140000+6220000+6230000+6240100+6240200+6260000+6270000+		
02010	6280000+6290100)	1.086.173	1.028.112
02011	4.Cheltuieli de capital, amortizari si provizioane (ct.6290200+6810100+		
02011	6810200+6810300+6810401+6810402+6820101+6820109+		
02011	6820200+6890100+6890200)	233.001	171.345
02012	5. Alte cheltuieli operationale (ct.6350100+6540000+6580101+6580109)	10.586	42.008
02013	TOTAL CHELTUIELI OPERATIONALE (rd.08+09+10+11+12)	2.652.517	2.814.590
02015	- EXCEDENT (rd.06-rd.13)	95.857	834.676
02023	- EXCEDENT (rd.15+20-16-21)	95.857	834.676
020292	- EXCEDENT (rd.23+28-24-29)	95.857	834.676
02031	- EXCEDENT (rd.29.2-29.4)	95.857	834.676

Conducatorul institutiei

Tuduce Purcea Adrian



Conducatorul compartimentului
financiar- contabil

Orsac Rodica

COD	DENUMIRE INDICATORI	Total	Casa ct. 5310101	Buget de stat ct. 5200100/7700000	Buget local ct. 5210100/7700000	Buget asigurari sociale de stat ct. 5250101+/5250102/7700000	Buget asigurari pentru somaj ct. 5740101+/5740102/7700000	Buget Fond national unic de asigurari sociale de sanatate ct. 5710100/7700000	Buget Fond pentru mediu ct. 5750100/7700000	Buget trezoreria statului ct. 5240100/7700000	Buget institutii publice finantate integral din venituri proprii ct. 5600101/7700000	Buget institutii publice finantate din venituri proprii si subventii ct. 5610101/7700000	Buget activitati finantate din venituri proprii si buget ct. 5170101/7700000	Buget imprumuturi interne si externe ct. 5130101+/5140101+/5160101+/5170101/7700000	Buget fonduri externe nerambursabile (sursa D) ct. 5150103/7700000	Alte disponibilitati (ct.5XX)
03002	1. Incasari	5.559.091	1.057.754		3.202.483											650.612
03003	2. Plati	4.529.608	1.057.754		2.107.649											650.362
03004	3. Numerar net din activitatea operationala (rd.02-rd.03)	1.029.443			1.094.834											250
03007	2. Plati	68.473			68.473											
03008	3. Numerar net din activitatea de investitii (rd.06-07)	-68.473			-68.473											
03010	1. Incasari	153.749			14.615											
03012	3. Numerar net din activitatea de finantare (rd.10-rd.11)	153.749			14.615											
03013	IV.CRESTEREA (DESCRESTEREA) NETA DE NUMERAR SI ECHIVALENT DE NUMERAR (rd.04+rd.08+rd.12)	1.114.719			1.040.976											
03014	V. NUMERAR SI ECHIVALENT DE NUMERAR LA INCEPUTUL ANULUI	156.164			14.615											
030142	-sume utilizate/transferte din excedential anului precedent	153.749			14.615											
03015	VI.NUMERAR SI ECHIVALENT DE NUMERAR LA SFARSITUL PERIOADEI (rd.13+rd.14+rd.14.1-rd.14.2-rd.14.3)	1.117.134														


Conducatorul institutiei



Conducatorul compartimentului

financiar- contabil

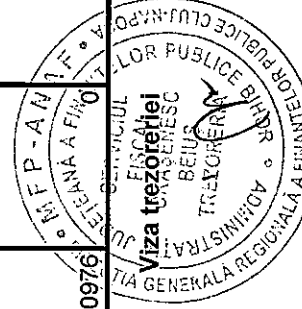
Maria Redlic



SITUAȚIA FLUXURILOR DE TREZORERIE 30.06.2019

cod 03

DENUMIREA INDICATORULUI	Cod rând	Total	Casa	Bug.de stat	Bug.local	529.02(5033)	Buget activ. v.proprii Partie	529.03(5022)	552 515.01(5040)
A	B	1	2	3	4	5	6	7	8
I. NUMERAR DIN ACTIVITATEA OPERAȚIONALĂ	1								
1. încasări	2	5559051	1057754						
2. Plăți	3	4529608	1057754			2160	648202	648202	250
3. Numerar net din activitatea operațională (rd. 02- rd.03)	4	1029443			1094834	2160	713843	648202	250
II. NUMERAR DIN ACTIVITATEA DE INVESTIȚII	5					0	-65641		
1. încasări	6								
2. Plăți	7	68473			68473				
3. Numerar net din activitatea de investiții (rd.06-07)	8	68473			68473				
III. NUMERAR DIN ACTIVITATEA DE FINANȚARE	9								
1. încasări	10	153749			14615		139134		
2. Plăți	11								
3. Numerar net din activitatea de finanțare (rd.10-rd.11)	12	153749			14615		139134		
IV. CREȘTEREA (DESCREȘTEREA) NETĂ DE NUMERAR ȘI ECHIVALENT DE NUMERAR (rd.04+rd.08+rd.12)	13	1114719			1040976	0	73493		250
V. NUMERAR ȘI ECHIVALENT DE NUMERAR LA ÎNCEPUTUL ANULUI	14								
- sume recuperate din excedentul anului precedent*	14.1	156164					139134		2415
- sume utilizate din excedentul anului precedent*	14.2	153749			14615		139134		
VI. NUMERAR ȘI ECHIVALENT DE NUMERAR LA SFÂRȘITUL PERIOADEI (rd.13+rd.14+14.1 - 14.2)	15	1117134			1040976		73493		2665



Conducătorul instituției
Tuduce Mircea



Conducătorul compartimentului
 financiar-contabil
Aruș Bucă

Arș

SITUATIA FLUXURILOR DE TREZORERIE


30.06.2019

pag.: 1 - lei -

COD	DENUMIRE INDICATORI	Total	Casa in valuta	Alte disponibilitati
0401				
04014	V NUMERAR SI ECHIVALENT DE NUMERAR LA INCEPUTUL PERIOADEI	1.555		1.555
04017	VI NUMERAR SI ECHIVALENT DE NUMERAR LA FINELE PERIOADEI(rd.13+14+15-16)	1.555		1.555

Conducatorul institutiei

Tuduce Mircea Adrian
[Signature]



Conducatorul compartimentului
financiar- contabil

[Signature]
[Signature]

SOCIETATE ADMINISTRATA IN SISTEM DUALIST

Calea Victoriei nr. 15, Sector 3, Bucuresti, cod postal 030023

Inmatriculata la Registrul Comertului: J40/90/1991

Inmatriculata la Registrul Bancar Nr. RB-PJR-40-008/18.02.1999

Cod Unic de Inregistrare: RO 361757

Inregistrata la Registrul de evidenta a prelucrarilor de date cu caracter personal sub nr. 3776 si 3772

Capital Social: 1.625.341.625,40 lei

SWIFT: RNCB RO BU; Site: www.bcr.ro; Email: contact.center@bcr.ro

InfoBCR: 0800.801.BCR (0800.801.227), apelabil gratuit din orice retea nationala;

+4021.407.42.00 apelabil din strainatate la tarif normal

EXTRAS DE CONT Nr. 3 din data: 02-07-2019**pe perioada: 01-04-2019 - 30-06-2019**

Cont Nou: 25335.A01.0.2205507.0037.ROL.3

Cont Vechi: 25335.1-786.5/ROL

Cod IBAN Nou: RO52RNCB0037022055070003

Cod IBAN Vechi: RO15RNCB1530000007860005

Valuta: RON

Titular: ORAS NUCET

CIC: 2205507

CUI/CNP:

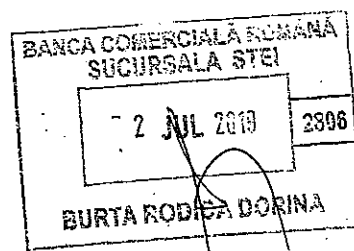
4687200

Tip Produs: Dep.col.pt.gar.gest.-dep.de administr alte pers.juridice ORG ROL - Dep.ptr.garantii gest.-dep.de administ.alte pers.j

Tc	tranzactii finalizate pe perioada:	01-04-2019 - 30-06-2019	0.00	0.00
	Sold contabil final la:	30-06-2019		846.11
Alte informatii:				
	Sold disponibil la:	02-07-2019 15:52		846.11

PREZENTUL DOCUMENT ESTE ELIBERAT DE BANCA COMERCIALA ROMANA SI ARE VALOARE DE ORIGINAL FIIND VALABIL FARA SEMNATURA SI STAMPILA.

Soldul disponibil al zilei bancare inscris pe extrasul de cont reflecta situatia sumelor inregistrate in contul curent in momentul editarii extrasului de cont, in functie de obligatiile de plata ale titularului de cont initiate sau evidentiata pana la momentul editarii extrasului de cont.



SOCIETATE ADMINISTRATA IN SISTEM DUALIST

Calea Victoriei nr. 15, Sector 3, Bucuresti, cod postal 030023

Inmatriculata la Registrul Comertului: J40/90/1991

Inmatriculata la Registrul Bancar Nr. RB-PJR-40-008/18.02.1999

Cod Unic de Inregistrare: RO 361757

Inregistrata la Registrul de evidenta a prelucrarilor de date cu caracter personal sub nr. 3776 si 3772

Capital Social: 1.625.341.625,40 lei

SWIFT: RNCB RO BU; Site: www.bcr.ro; Email: contact.center@bcr.ro

InfoBCR: 0800.801.BCR (0800.801.227), apelabil gratuit din orice retea nationala;

+4021.407.42.00 apelabil din strainatate la tarif normal


EXTRAS DE CONT Nr. 3 din data: 02-07-2019
pe perioada: 01-04-2019 - 30-06-2019

Cont Nou: 25335.A01.0.2205507.0037.ROL.2 Cont Vechi: 25335.1-786.3/ROL
 Cod IBAN Nou: RO79RNCB0037022055070002 Cod IBAN Vechi: RO69RNCB1530000007860003
 Valuta: RON
 Titular: ORAS NUCET CIC: 2205507 CUI/CNP: 4687200
 Tip Produs: Dep.col.pt.gar.gest.-dep.de administr alte pers.juridice ORG ROL - Dep.ptr.garantii gest.-
 dep.de administ.alte pers.j

Total tranzactii finalizate pe perioada:	01-04-2019 - 30-06-2019	0.00	0.00
Sold contabil final la:	30-06-2019		708.83
Alte informatii:			
Sold disponibil la:	02-07-2019 15:51		708.83

PREZENTUL DOCUMENT ESTE ELIBERAT DE BANCA COMERCIALA ROMANA SI ARE VALOARE DE ORIGINAL FIIND VALABIL FARA SEMNATURA SI STAMPILA.

Soldul disponibil al zilei bancare inscris pe extrasul de cont reflecta situatia sumelor inregistrate in contul curent in momentul editarii extrasului de cont, in functie de obligatiile de plata ale titularului de cont initiate sau evidentiate pana la momentul editarii extrasului de cont.




Situatia activelor si datoriilor institutiilor publice
din administratia locala
30.06.2019

pag.: 1 - lei -

COD	DENUMIRE INDICATORI	Sold la inceputul anului	Sold la sfarsitul perioadei
1800			
18005	Disponibilitati in lei ale institutiilor publice locale si ale institutiilor publice de subordonare locala, la trezorerii (ct.5100000+5120101+5120501+5150101+5150103+5150500+5150600+5160101+5160301+5160302+5170101+5170301+5170302+5210100+5210300+5280000+5290201+5290301+5290400+5290901+5410101+5500101+ 5520000+5550101+5570101+5580101+5580201+5600101+5600300+5610101+5610300+5620101+5620300-7700000), din care:	156.164	1.117.134
18008	Total (in baze cash) (rd.04+05)	156.164	1.117.134
1801			
18010	Total (in baze accrual)(rd.08+09)	156.164	1.117.134
1803			
18032	Disponibilitati ale institutiilor publice locale si ale institutiilor de subordonare locala la institutiile de credit rezidente (ct.5110101+5110102+5120102+5120402+5120502+5150102+5150202+5160102+5160202+5170102+5170202+5290202+5290302+5290902+5500102+5550102+5550202+5570202+5580102+5580302+5600102+5600103+5610102+5610103+5620102+5620103), din care:	1.555	1.555
18036	Total (in baze cash) (rd.32+35)	1.555	1.555
18038	Total (in baze accrual) (rd.36+37)	1.555	1.555
1814			
18141	Participatiile autoritatilor locale la alte societati care nu sunt organizate pe actiuni (regii autonome,srl,comandita, etc.) (ct.2600300-2960103)	1.200	1.200
18142	Total (la valoarea de intrare mai putin ajustarile cumulate pentru pierderea de valoare) (rd.141)	1.200	1.200
1815			
18157	Creante comerciale necurente legale de livrari de bunuri si servicii de catre autoritatile locale sau de institutii subordonate acestora (ct.4110201+4110208+4130200+4610201-4910200-4960200) Total (rd.158+159+160+164) din care:		47.254
18159	- de la societati nefinanciare (S11),		47.254
1816			
18165	Creante comerciale curente legate de livrari de bunuri si servicii de catre autoritatile locale sau de institutii subordonate acestora(ct.2320000+2340000+4090101+4090102+4110101+4110108+4130100+4180000+4610101-4910100-4960100) Total(rd.166+167+168+172)din care de la:	322.514	62.107
18166	-de la gospodariile populatie (S14)	247.517	33.290
18167	-de la societati nefinanciare (S11)	74.997	28.817
1817			
18176	1.Creante ale bugetului local (ct.4640000-4970000). Total (rd.177+178+179+183), din care:	483.544	350.867
18177	- de la gospodariile populatie (S14)	315.844	259.651
18178	- de la societati nefinanciare (S11)	167.700	91.216
1818			
18185	Total creante (rd.176+184)	483.544	350.867
1820			
18203	1.Sume datorate tertilor reprezentand garantii si cautiuni aflate in conturile institutiilor publice (ct.4280101+4280201+4620101+4620109).Total (rd.204+205+206), din care:	2.415	2.665
18205	- societati nefinanciare (S11)	2.415	2.665
1826			
182671	Sume primite din excedentul anului precedent pentru acoperirea golurilor temporare		

COD	DENUMIRE INDICATORI	Sold la inceputul anului	Sold la sfarsitul perioadei
18268	de casa si pentru finantarea cheltuielilor sectiunii de dezvoltare (ct.5190107+5190190)		153.749
1827	Total(in baze cash)(rd.262+266+267+267.1)		153.749
18275	Total (in baze accrual) (cash+dobanzi) (rd.268+274)		153.749
1832	Datorii comerciale curente legate de livrari de bunuri si servicii (ct.4010100+ 4030100+ 4040100+4050100+4080000+4190000+4620101).		
18320	Total (rd.321+322+326+327) din care catre:	51.442	8.204
18321	-Societati nefinanciare (S11)	51.442	8.204
1833	Datoriile institutiilor publice din administratia locala catre bugete (ct.4310100+ 4310200+4310300+4310400+4310500+4310600+4310700+4370100+4370200+ 4370300+4420300+4420801+4440000+4460100+4460200+4480100)	124.923	101.216
18332	Salariile angajatilor (ct.4210000+4230000+4260000+4270100+4270300+ 4280101)	165.031	158.249
18335	Total (rd.331+332+333+334)	289.954	259.465
1834	Provizioane necurente (ct.1510201+1510202+1510203+1510204+1510208), din care:	126.255	
183423	Provizioane necurente reprezentand drepturi de natura salariala stabilite in favoarea personalului din sectorul bugetar prin titluri devenite executorii (din soldul ct.1510203)	126.255	

Conducatorul institutiei

Tuduce Mircea AdrianConducatorul compartimentului
financiar- contabil*Ordu Rodica**[Signature]*

CONTUL DE EXECUTIE AL BUGETULUI LOCAL - VENITURI
30.06.2019

Pag. 1 -1ci-

Capi- tol	Sub- capi- tol	Pa- ra- gra- ful	Ar- ti- col	Ali- ne- at	Denumire indicator	Prevederi anuale aprobate la finele perioadei de raportare		Prevederi bugetare trimestriale cumulate	Drepturi constatate		Incasari realizate	Stingeri pe alte cai decat incasari	Drepturi constatate de incasat
						1	2		Total, din care:	din anii precedenti			
A						B							
0001	02				TOTAL VENITURI-BUGET LOCAL	10.817.380	4.332.380	3.677.327	483.544	3.193.783	3.217.098		460.229
0002	02				I. VENITURI CURENTE	5.809.380	3.231.380	3.662.059	483.544	3.178.515	3.201.830		460.229
0003	02				A. VENITURI FISCALE	5.429.000	2.939.000	3.219.840	302.555	2.917.285	3.027.903		191.937
0004	02				A1. IMPOZIT PE VENIT, PROFIT SI CASTIGURI DIN CAPITAL	2.149.000	1.137.000	1.133.989		1.133.989	1.133.989		
0300	02				A1.2 IMPOZIT PE VENIT, PROFIT SI CASTIGURI DIN CAPITAL DE LA PERSOANE FIZICE	2.149.000	1.137.000	1.133.989		1.133.989	1.133.989		
0302	18				IMPOZIT PE VENIT	2.000	1.000	286		286	286		
					Impozitul pe veniturile din transferul proprietatilor imobiliare din patrimoniul personal	2.000	1.000	286		286	286		
0402	01				COTE SI SUME DEFALCATE DIN IMPOZITUL PE VENIT	2.147.000	1.136.000	1.133.703		1.133.703	1.133.703		
0402	04				COTE SI SUME DEFALCATE DIN IMPOZITUL PE VENIT	1.140.000	605.000	577.271		577.271	577.271		
					Cote defalcate din impozitul pe venit Sume alocate din cotele defalcate din impozitul pe venit pentru echilibrarea bugetelor locale	1.007.000	531.000	556.432		556.432	556.432		

Capi- tol	Sub- capi- tol	Pa- ra- gra- ful	Ar- ti- col	Ali- ne- at	Denumire indicator	Prevederi anuale aprobate la finele perioadei de raportare		Prevederi bugetare trimestriale cumulate	Drepturi constatate			Incasari realizate	Stingeri pe alte cai decat incasari	Drepturi constatate de incasat
						1	2		Total, din care:	din anii precedenti	din anul curent			
						A	B				6	7	8=3-6-7	
0700	02				A3 IMPOZITE SI TAXE PE PROPRIETATE	357.000	233.000	483.325	252.810	230.515	324.103		159.222	
0702					IMPOZITIE SI TAXE PE PROPRIETATE	357.000	233.000	483.325	252.810	230.515	324.103		159.222	
	01				Impozit si taxa pe cladiri	267.000	165.000	352.090	202.091	149.999	246.047		106.043	
	01				Impozit pe cladiri de la persoane fizice	84.000	52.000	104.169	54.169	50.000	79.077		25.092	
0702	01	02			Impozit si taxa pe cladiri de la persoane juridice	183.000	113.000	247.921	147.922	99.999	166.970		80.951	
0702	02				Impozit si taxa pe teren	84.000	63.000	115.719	50.719	65.000	62.540		53.179	
	01				Impozit pe terenuri de la persoane fizice	56.000	42.000	86.299	36.299	50.000	41.165		45.134	
0702	02	02			Impozit si taxa pe teren de la persoane juridice	28.000	21.000	29.420	14.420	15.000	21.375		8.045	
0702	03				Taxe judiciare de timbru si alte taxe de timbru	5.000	4.000	291		291	291			
0702	50				Alte impozite si taxe pe proprietate	1.000	1.000	15.225		15.225	15.225			
1000														
1102	02				A4 IMPOZITE SI TAXE PE BUNURI SI SERVICII	2.920.000	1.567.000	1.598.198	48.116	1.550.082	1.566.432		31.766	
					SUME DEFALCATE DIN TVA									
	02				SUME DEFALCATE DIN TVA	2.854.000	1.518.000	1.485.494		1.485.494	1.485.494			
					Sume defalcate din taxa pe valoarea adaugata pentru finantarea cheltuielilor descentralizate la nivelul comunelor, oraselor, municipiilor, sectoarelor si Municipiului Bucuresti									
1102	06				Sume defalcate din taxa pe valoarea adaugata	130.000	102.000	69.494		69.494	69.494			

Capi- tol	Sub- capi- tol	Pa- ra- gra- ful	Ar- ti- col	Ali- ne- at	Denumire indicator	Prevederi anuale aprobate la finele perioadei de raportare		Prevederi bugetare trimestriale cumulate	Drepturi constatate		Incasari realizate	Stingeri pe alte cai decat incasari	Drepturi constatate de incasat
						1	2		Total, din care:	din anii precedenti			
A					B	3=4+5	4	5	6	7	8=3-6-7		
1602					adaugata pentru echilibrarea bugetelor locale	2.724.000	1.416.000	1.416.000	1.416.000	1.416.000	1.416.000		
1602					TAXE PE UTILIZAREA BUNURILOR, AUTORIZAREA UTILIZARII BUNURILOR SAU PE DESFASURAREA DE ACTIVITATI	66.000	49.000	112.704	48.116	64.583	80.938		31.766
1602	02				TAXE PE UTILIZAREA BUNURILOR, AUTORIZAREA UTILIZARII BUNURILOR SAU PE DESFASURAREA DE ACTIVITATI	52.000	39.000	83.484	47.484	36.000	52.648		30.836
1602	02	01			Impozit pe mijloacele de transport	43.000	32.000	74.787	44.787	30.000	44.292		30.495
1602	02	02			Impozit pe mijloacele de transport detinute de persoane fizice*	9.000	7.000	8.697	2.697	6.000	8.356		341
1602	03				Taxe si tarife pentru eliberarea de licente si autorizatii de functionare	14.000	10.000	29.220	632	28.588	28.290		930
1800	02				A6. ALTE IMPOZITE SI TAXE FISCALE	3.000	2.000	4.328	1.629	2.699	3.379		949
1802					ALTE IMPOZITE SI TAXE FISCALE	3.000	2.000	4.328	1.629	2.699	3.379		949
2900	50				Alte impozite si taxe	3.000	2.000	4.328	1.629	2.699	3.379		949
3000	02				C. VENITURI NEFISCALE	380.380	292.380	442.219	180.989	261.230	173.927		268.292
3002	02				C1. VENITURI DIN PROPRIETATE	81.000	70.000	51.400	2.430	48.970	49.575		1.825
3002					VENITURI DIN PROPRIETATE	81.000	70.000	51.400	2.430	48.970	49.575		1.825
3002					VENITURI DIN PROPRIETATE	81.000	70.000	51.400	2.430	48.970	49.575		1.825

Capi- tol	Sub- capi- tol	Pa- ra- gra- ful graf	Ar- ti- col	Ali- ne- at	Denumire indicator	Prevederi anuale aprobrate la finele perioadei de raportare		Prevederi bugetare trimestriale cumulate	Drepturi constatate			Incasari realizate	Stingeri pe alte cai decat incasari	Drepturi constatate de incasat	
						1	2		Total, din care:	din anii precedenti	din anul curent				6
					B										
					A										
					SUBVENTIILE										
3702	03				Varsaminte din sectiunea de functionare pentru finantarea sectiunii de dezvoltare a bugetului local(cu semnul minus)	-380.000	-330.000	-68.473		-68.473					
3702	04				Varsaminte din sectiunea de functionare	380.000	330.000	68.473		68.473					
4000															
4002	02				III OPERATIUNI FINANCIARE										
4002					INCASARI DIN RAMBURSAREA IMPRUMUTURILOR ACORDATE										
4002	11				INCASARI DIN RAMBURSAREA IMPRUMUTURILOR ACORDATE										
4002	11				Sume din excedentul anului precedent pentru acoperirea golurilor temporare de casa ale sectiunii de functionare										
4100	02				IV. SUBVENTII	5.008.000	1.101.000	653		653					
4200	02				SUBVENTII DE LA ALTE NIVELE ALE ADMINISTRATIEI PUBLICE	5.008.000	1.101.000	653		653					
4202					SUBVENTII DE LA BUGETUL DE STAT	5.008.000	1.101.000	653		653					
4202	34				SUBVENTII DE LA BUGETUL DE STAT										
4202	65				Subventii pentru acordarea ajutorului pentru incalzirea locuintei cu lemne, carbuni, combustibili petrolieri	8.000	1.000	653		653					
4202	65				Finantarea Programului National de Dezvoltare Locala	5.000.000	1.100.000	653		653					



de birou
Cristina Rediu
Buc

Pavlov
Tudose

CONTUL DE EXECUTIE AL BUGETULUI LOCAL - CHELTUIELI
30.06.2019

Capi- tol	Sub- capi- tol	Pa- ra- gra- ful	Ar- ti- col	Ali- ne- at	Denumire indicator	Credite de angajament			Credite bugetare		Angajamente legale	Plati efectuate	Angajamente legale de platit	Pag. I - lei-	
						1	2	3	4	5					6
5002					B										
					TOTAL CHELTUIELI										
5100					TOTAL CHELTUIELI			10.832.000	4.347.000	4.342.000	4.342.000	2.176.122	2.165.878		2.326.097
02					Partea I-a SERVICII PUBLICE GENERALE										
5102					AUTORITATI PUBLICE SI ACTIUNI EXTERNE			2.590.000	1.374.000	1.369.000	1.369.000	1.004.767	364.233		1.169.326
01					AUTORITATI PUBLICE SI ACTIUNI EXTERNE			2.585.000	1.369.000	1.369.000	1.369.000	1.004.767	364.233		1.169.326
					Autoritati executive si legislative			2.585.000	1.369.000	1.369.000	1.369.000	1.004.767	364.233		1.169.326
03					Autoritati executive			2.585.000	1.369.000	1.369.000	1.369.000	1.004.767	364.233		1.169.326
5402					ALTE SERVICII PUBLICE GENERALE			5.000	5.000						
05					ALTE SERVICII PUBLICE GENERALE			5.000	5.000						
					Fond de rezerva bugetara la dispozitia autoritatilor locale			5.000	5.000						
6000															
02					Partea II-a APARARE, ORDINE PUBLICA SI SIGURANTA NATIONALA										
6102					ORDINE PUBLICA SI SIGURANTA NATIONALA			6.000	4.000	4.000	4.000	1.200	2.800		1.200
05					ORDINE PUBLICA SI SIGURANTA NATIONALA			6.000	4.000	4.000	4.000	1.200	2.800		1.200
					Protectie civila si protectia contra incendilor (protectie civila nonmilitara)			6.000	4.000	4.000	4.000	1.200	2.800		1.200
6500															
02					Partea III-a CHELTUIELI SOCIAL-CULTURALE										
6502					INVATAMANT			1.661.000	988.000	988.000	988.000	544.712	443.288		595.708
					INVATAMANT			157.000	133.000	133.000	133.000	75.719	57.281		72.010
04					Invatamant secundar			154.000	131.000	131.000	131.000	75.719	55.281		72.010
					Invatamant secundar inferior			154.000	131.000	131.000	131.000	75.719	55.281		72.010

Capi- tot	Sub- capi- tot	Pa- ra- graf	Gru- pa / Titlu	Ar- ti- col	Ali- ne- at	Denumire indicator	Credite de angajament			Credite bugetare			Angajamente legale	Plati efectuate	Angajamente legale de platit	Cheltuieli efective			
							1	2	3	4	5	6					7	8-6-7	9
A							B												
5002	20	03	01			Hrana pentru oameni			10.000	5.000	5.000	5.000	5.000	5.000	1.478	3.522	3.522		
	20	05				Bunuri de natura obiectelor de inventar			48.500	38.500	38.500	38.500	38.500	38.500	29.316	9.184	15		
	20	05	30			Alte obiecte de inventar			48.500	38.500	38.500	38.500	38.500	38.500	29.316	9.184	15		
	20	06				Deplasari, detasari, transferari			70.000	39.000	39.000	39.000	39.000	39.000	17.035	21.965	21.965		
	20	06	01			Deplasari interne, detasari, transferari			70.000	39.000	39.000	39.000	39.000	39.000	17.035	21.965	21.965		
	20	11				Carti, publicatii si materiale documentare			2.000										
	20	13				Pregatire profesionala			8.000	8.000	8.000	8.000	8.000	8.000	8.000				
5002	50					TITLUL V FONDURI DE REZERVA			5.000	5.000	5.000	5.000	5.000						
	50	04				Fond de rezerva bugetara la dispozitia autoritatilor locale			421.000	212.000	212.000	212.000	212.000	212.000	55.149	156.851	185.900		
5002	57					TITLUL VIII ASISTENTA SOCIALA			421.000	212.000	212.000	212.000	212.000	212.000	55.149	156.851	185.900		
	57	02				Ajutoare sociale			421.000	212.000	212.000	212.000	212.000	212.000	55.149	156.851	185.900		
	57	02	01			Ajutoare sociale in numerar			418.000	210.000	210.000	210.000	210.000	53.149	156.851	185.900			
	57	02	03			Tichete de cresa si tichete sociale pentru gradinita			3.000	2.000	2.000	2.000	2.000	2.000	2.000				
5002	70					CHELTUIELI DE CAPITAL			5.380.000	1.430.000	1.430.000	1.430.000	1.430.000	1.430.000	1.361.527	68.473	162.134		
	71					TITLUL XIII ACTIVE NEFINANCIARE			5.380.000	1.430.000	1.430.000	1.430.000	1.430.000	1.430.000	1.361.527	68.473	162.134		
	71	01				Active fixe			5.380.000	1.430.000	1.430.000	1.430.000	1.430.000	1.361.527	68.473	162.134			
	71	01	02			Masini, echipamente si mijloace de transport													
5002	71	01	03			Mobilier, aparatura birotica si alte active corporale											137.195		
5002	71	01	30			Alte active fixe (inclusiv reparatii capitale)			5.380.000	1.430.000	1.430.000	1.430.000	1.430.000	1.361.527	68.473	5.955	18.984		
5100																			

Capi- tol	Sub- capi- tol	Pa- ra- graf	Gr- pa / titlu	Al- ti- col	Denumire indicator	Credite de angajament			Credite bugetare			Angajamente legale de platit	Plati efectuate	Angajamente legale de platit	Cheltuieli efective			
						I	2	3	4	5	6					7	8-6-7	9
A						B												
5100	02					Partea I-a SERVICII PUBLICE GENERALE			2.590.000	1.374.000	1.369.000	1.369.000	1.004.767	364.233	1.169.326			
5102						AUTORITATI PUBLICE SI ACTIUNI EXTERNE												
			01				AUTORITATI PUBLICE SI ACTIUNI EXTERNE											
			10				CHELTUIELI CURENTE											
			10	01			TITLUL I CHELTUIELI DE PERSONAL											
			10	01			Cheltuieli salariale in bani	1.771.000	911.000	911.000	911.000	792.856	118.144	812.718				
			10	01			Salarii de baza	1.710.000	870.000	870.000	870.000	758.122	111.878	777.547				
			10	01			Indemnizatii plătite unor persoane din	1.520.000	770.000	770.000	770.000	671.027	98.973	685.664				
							afara unitatii											
5102			10	01			Indemnizatii de hrana	140.000	75.000	75.000	75.000	67.650	7.350	68.640				
			10	02			Cheltuieli salariale in natura	50.000	25.000	25.000	25.000	19.445	5.555	23.243				
			10	02			Vouchere de vacanta	21.000	21.000	21.000	21.000	18.850	2.150	18.850				
			10	03			Contributii	21.000	21.000	21.000	21.000	18.850	2.150	18.850				
			10	03			Contributia asiguratorie pentru munca	40.000	20.000	20.000	20.000	15.884	4.116	16.321				
			20				TITLUL II BUNURI SI SERVICII	40.000	20.000	20.000	20.000	15.884	4.116	16.321				
			20	01			Bunuri si servicii	714.000	408.000	408.000	408.000	211.911	196.089	194.474				
			20	01			Furnituri de birou	619.000	353.000	353.000	353.000	191.575	161.425	176.716				
			20	01			Materiale pentru curatenie	10.000	6.000	6.000	6.000	4.459	1.541	4.459				
			20	01			Carburanti si lubrifianti	8.000	4.000	4.000	4.000	443	3.557	443				
			20	01			Posta, telecomunicatii, radio, tv, internet	85.000	45.000	45.000	45.000	25.284	19.716	25.284				
5102			20	01			Alte bunuri si servicii pentru	16.000	8.000	8.000	8.000	4.287	3.713	4.287				
							intretinere si functionare											
5102			20	05			Bunuri de natura obiectelor de inventar	500.000	290.000	290.000	290.000	157.102	132.898	142.243				
			20	05			Alte obiecte de inventar	25.000	15.000	15.000	15.000	2.593	12.407	15				
			20	06			Deplasari, detasari, transferari	25.000	15.000	15.000	15.000	2.593	12.407	15				
								62.000	32.000	32.000	32.000	17.743	14.257	17.743				

Capi- tol	Sub- capi- tol	Pa- ra- graf	Cru- pa / titlu	Ar- fi- col	Al- ne- at	Denumire indicator	Credite de angajament			Credite bugetare			Angajamente legale	Plati efectuate	Angajamente legale de platit	Cheltuieli efective
							aprobate la finele perioadei de raportare	trimestriale cumulate		aprobate la finele perioadei de raportare	trimestriale cumulate					
A						I	2	3	4	5	6	7	8-6-7	9		
5102			20 06 01			B										
			20 13			Deplasari interne, detasari, transferari			62.000	32.000	32.000	17.743	14.257	17.743	17.743	
			70			Pregatire profesionala			8.000	8.000	8.000		8.000	8.000		
			71			CHELTUIELI DE CAPITAL			100.000	50.000	50.000		50.000	50.000		
			71 01			TITLUL XIII ACTIVE NEFINANCIARE			100.000	50.000	50.000		50.000	50.000		
			71 01 01			Active fixe			100.000	50.000	50.000		50.000	50.000		
			71 01 02			Masini, echipamente si mijloace de transport										
5102			71 01 03			Mobilier, aparatura birotica si alte active corporale										
5102			71 01 30			Alte active fixe (inclusiv reparatii capitale)			100.000	50.000	50.000		50.000	50.000		
5402			01			ALTE SERVICII PUBLICE GENERALE			5.000	5.000	5.000					
			50			ALTE SERVICII PUBLICE GENERALE			5.000	5.000	5.000					
			50 04			CHELTUIELI CURENTE			5.000	5.000	5.000					
						TITLUL V FONDURI DE REZERVA			5.000	5.000	5.000					
						Fond de rezerva bugetara la dispozitia autoritatilor locale			5.000	5.000	5.000					
6000			02			Partea II-a APARARE, ORDINE PUBLICA SI SIGURANTA NATIONALA			6.000	4.000	4.000	1.200	2.800	1.200	2.800	1.200
						SIGURANTA NATIONALA			6.000	4.000	4.000	1.200	2.800	1.200	2.800	1.200
						ORDINE PUBLICA SI SIGURANTA NATIONALA			6.000	4.000	4.000	1.200	2.800	1.200	2.800	1.200
						ORDINE PUBLICA SI SIGURANTA NATIONALA			6.000	4.000	4.000	1.200	2.800	1.200	2.800	1.200
						CHELTUIELI CURENTE			6.000	4.000	4.000	1.200	2.800	1.200	2.800	1.200
						TITLUL II BUNURI SI SERVICII			6.000	4.000	4.000	1.200	2.800	1.200	2.800	1.200
						Bunuri si servicii			6.000	4.000	4.000	1.200	2.800	1.200	2.800	1.200
						Alte bunuri si servicii pentru			6.000	4.000	4.000	1.200	2.800	1.200	2.800	1.200

Capi- tol	Sub- capi- tol	Pa- ra- graf	Cri- ta / pa / titlu	Ar- fi- col	Al- ne- at	Denumire indicator	Credite de angajament			Credite bugetare			Angajamente legale	Plati efectuate	Angajamente legale de platit	Cheltuieli efective	
							1	2	3	4	5	6					7
			A			B											
6500						intretinere si functionare			6.000	4.000	4.000	4.000	1.200	2.800	1.200		
6502	02					Partea III-a CHELTUIELI SOCIAL-CULTURALE			1.661.000	988.000	988.000	988.000	544.712	443.288	595.708		
						INVATAMANT			157.000	133.000	133.000	133.000	75.719	57.281	72.010		
						INVATAMANT			157.000	133.000	133.000	133.000	75.719	57.281	72.010		
						CHELTUIELI CURENTE			151.000	129.000	129.000	129.000	74.341	54.659	70.632		
						TITLUL II BUNURI SI SERVICII			124.500	103.500	103.500	103.500	65.123	38.377	66.410		
						Bunuri si servicii			6.000	6.000	6.000	6.000	2.266	3.734	2.265		
						Furnituri de birou			9.000	8.000	8.000	8.000	2.414	5.586	2.414		
						Materiale pentru curatenie			12.000	11.000	11.000	11.000	5.442	5.558	5.442		
						Incalzit, iluminat si forta motrica			12.600	11.000	11.000	11.000	5.009	5.991	5.009		
						Carburanti si lubrifianti			14.500	14.500	14.500	14.500	10.709	3.791	10.709		
						Transport											
						Posta, telecomunicatii, radio, tv, internet			3.400	3.000	3.000	3.000	1.271	1.729	1.271		
6502						Alte bunuri si servicii pentru intretinere si functionare			67.000	50.000	50.000	50.000	38.012	11.988	39.300		
6502						Bunuri de natura obiectelor de inventar			18.500	18.500	18.500	18.500	4.996	13.504			
						Alte obiecte de inventar			18.500	18.500	18.500	18.500	4.996	13.504			
						Deplasari, detasari, transferari			8.000	7.000	7.000	7.000	4.222	2.778	4.222		
						Deplasari interne, detasari, transferari			8.000	7.000	7.000	7.000	4.222	2.778	4.222		
						TITLUL VIII ASISTENTA SOCIALA			6.000	4.000	4.000	4.000	1.378	2.622	1.378		
						Ajutoare sociale			6.000	4.000	4.000	4.000	1.378	2.622	1.378		
						Ajutoare sociale in numerar			6.000	4.000	4.000	4.000	1.378	2.622	1.378		
						Tichete de cresa si tichete sociale pentru gradinita			3.000	2.000	2.000	2.000	1.378	622	1.378		
									3.000	2.000	2.000	2.000		2.000			

Capi- tol	Sub- capi- tol	Pa- ra- graf	Cru- pa/ Titlu	Ar- ti- col	Ali- ne- at	Denumire indicator	Credite de angajament			Credite bugetare				Angajamente legale	Plati efectuate	Angajamente legale de platit	Cheltuieli efective		
							1	2	3	4	5	6	7					8-6-7	9
			A			B													
6802			10			TITLUL I CHELTUIELI DE PERSONAL													
			10 01			Cheltuieli salariale in bani	470.000		242.000	242.000	242.000	205.685	36.315	228.741					
			10 01 01			Salarii de baza	453.000		229.000	229.000	229.000	195.515	33.485	218.037					
			10 01 17			Indemnitatii de brana	440.000		222.000	222.000	222.000	189.875	32.125	211.269					
			10 02			Cheltuieli salariale in natura	13.000		7.000	7.000	7.000	5.640	1.360	6.768					
			10 02 06			Vouchere de vacanta	6.000		6.000	6.000	6.000	5.800	200	5.800					
			10 03			Contributii	6.000		6.000	6.000	6.000	5.800	200	5.800					
			10 03 07			Contributia asiguratorie pentru munca	11.000		7.000	7.000	7.000	4.370	2.630	4.904					
			20			TITLUL II BUNURI SI SERVICII	11.000		7.000	7.000	7.000	4.370	2.630	4.904					
			20 01			Bunuri si servicii	98.000		47.000	47.000	47.000	3.867	43.133	3.867					
			20 01 02			Materiale pentru curatenie	13.000		7.000	7.000	7.000	345	6.655	345					
			20 01 30			Alte bunuri si servicii pentru intretinere si functionare	3.000		2.000	2.000	2.000	84	1.916	84					
6802			20 02			Reparatii curente	10.000		5.000	5.000	5.000	261	4.739	261					
			20 03			Hrana	75.000		35.000	35.000	35.000		35.000						
			20 03 01			Hrana pentru oameni	10.000		5.000	5.000	5.000	3.522	1.478	3.522					
			57			TITLUL VIII ASISTENTA SOCIALA	10.000		5.000	5.000	5.000	3.522	1.478	3.522					
			57 02			Ajutoare sociale	415.000		208.000	208.000	208.000	155.473	52.527	184.522					
			57 02 01			Ajutoare sociale in numerar	415.000		208.000	208.000	208.000	155.473	52.527	184.522					
7000							415.000		208.000	208.000	208.000	155.473	52.527	184.522					
			02			Partea IV-a SERVICII SI DEZVOLTARE PUBLICA, LOCUINTE, MEDIU SI APE	948.000		560.000	560.000	560.000	464.132	95.868	434.172					
7002						LOCUINTE, SERVICII SI DEZVOLTARE PUBLICA													
			01			LOCUINTE, SERVICII SI DEZVOLTARE PUBLICA	160.000		90.000	90.000	90.000	85.813	4.187	86.716					
			20			CHELTUIELI CURENTE	160.000		90.000	90.000	90.000	85.813	4.187	86.716					
						TITLUL II BUNURI SI SERVICII	160.000		90.000	90.000	90.000	85.813	4.187	86.716					

Capi- tol	Sub- capi- tol	Pa- ra- graf	Gra- pa / Tytu- col	Ar- ti- col	Ali- ne- at	Denumire indicator	Credite de angajament			Credite bugetare			Angajamente legale	Plati efectuate	Angajamente legale de platit	Cheltuieli efective				
							I	2	3	Credite bugetare		5					6	7	8-6-7	9
										aprobrate la finele perioadei de raportare	trimestriale cumulate									
A							B													
8302	01					CHELTUIELI CURENTE			170.000	100.000	100.000	100.000	100.000	56.938	43.062	90.578				
	20					TITLUL II BUNURI SI SERVICII			170.000	100.000	100.000	100.000	100.000	56.938	43.062	90.578				
	20	01				Bunuri si servicii			170.000	100.000	100.000	100.000	100.000	56.938	43.062	90.578				
	20	01	30			Alte bunuri si servicii pentru intretinere si functionare			170.000	100.000	100.000	100.000	100.000	56.938	43.062	90.578				
8402						TRANSPORTURI														
	01					TRANSPORTURI			5.195.000	1.245.000	1.245.000	1.245.000	1.245.000	68.473	1.176.527					
	20					CHELTUIELI CURENTE			75.000	25.000	25.000	25.000	25.000	25.000	25.000					
	20	02				TITLUL II BUNURI SI SERVICII			75.000	25.000	25.000	25.000	25.000	25.000	25.000					
	20	02				Reparatii curente			75.000	25.000	25.000	25.000	25.000	25.000	25.000					
	70					CHELTUIELI DE CAPITAL			5.120.000	1.220.000	1.220.000	1.220.000	1.220.000	68.473	1.151.527					
	71					TITLUL XIII ACTIVE NEFINANCIARE			5.120.000	1.220.000	1.220.000	1.220.000	1.220.000	68.473	1.151.527					
	71	01				Active fixe			5.120.000	1.220.000	1.220.000	1.220.000	1.220.000	68.473	1.151.527					
	71	01	30			Alte active fixe			5.120.000	1.220.000	1.220.000	1.220.000	1.220.000	68.473	1.151.527					
8702						(inclusiv reparatii capitale)														
						ALTE ACTIUNI ECONOMICE														
						ALTE ACTIUNI ECONOMICE														
	01					CHELTUIELI CURENTE			262.000	76.000	76.000	76.000	76.000	35.900	40.100	35.113				
	10					TITLUL I CHELTUIELI DE PERSONAL			262.000	76.000	76.000	76.000	76.000	35.900	40.100	35.113				
	10	01				Cheltuieli salariale in bani			77.000	41.000	41.000	41.000	41.000	34.169	6.831	34.977				
	10	01	01			Salarii de baza			73.000	38.000	38.000	38.000	38.000	32.000	6.000	32.790				
	10	01	01	01		Indemnizatii de hrana			68.000	35.000	35.000	35.000	35.000	30.265	4.735	30.708				
	10	02				Cheltuieli salariale in natura			5.000	3.000	3.000	3.000	3.000	1.735	1.265	2.082				
	10	02	06			Vouchere de vacanta			2.000	2.000	2.000	2.000	2.000	550	550	1.450				
	10	03				Contributii			2.000	2.000	2.000	2.000	2.000	1.450	550	1.450				
	10	03	07			Contributia asiguratorie pentru munca			2.000	1.000	1.000	1.000	1.000	719	281	737				
									2.000	1.000	1.000	1.000	1.000	719	281	737				

Capi- tol	Sub- capi- tol	Pa- ra- graf	Cri- pa / titlu col	Al- ne- at	Denumire indicator	Credite de angajament		Credite bugetare		Angajamente bugetare	Angajamente legale	Plati efectuate	Angajamente legale de platit	Cheltuieli efective
						aprobate la finele perioadei de raportare	trimestriale cumulate	aprobate la finele perioadei de raportare	trimestriale cumulate					
						1	2	3	4	5	6	7	8=6-7	9
B														
8702			20		TITLUL II BUNURI SI SERVICII			185.000	35.000	35.000	35.000	1.731	33.269	136
			20 01		Bunuri si servicii			180.000	30.000	30.000	30.000	136	29.864	136
			20 01 03		Incalzit, iluminat si forta motrica			40.000						
			20 01 30		Alte bunuri si servicii pentru intretinere si functionare			140.000	30.000	30.000	30.000	136	29.864	136
8702			20 05		Bunuri de natura obiectelor de inventar			5.000	5.000	5.000	5.000	1.595	3.405	
			20 05 30		Alte obiecte de inventar			5.000	5.000	5.000	5.000	1.595	3.405	

Conducatorul institutiei,

*Induice Mircea Adul*Conducatorul compartimentului
financiar-contabil*Anou Rodica*

Capi- tol	Sub- capi- tol	Pa- ra- gra- ful	Gru- pa/ Titlu	Ar- ti- col	Ali- ne- at	Denumire indicator	Prevederi anuale aprobrate la finele perioadei de raportare	Prevederi bugetare trimestriale cumulate	Drepturi constatate			Incasari realizate	Stingeri pe alte cai decat incasari	Drepturi constatate de incasat
									Total, din care:	din anii precedenti	din anul curent			
A							1	2	3=4+5	4	5	6	7	8=3-6-7
0702	02	01				fizice	56.000	42.000	86.299	36.299	50.000	41.165		45.134
		02				Impozit si taxa pe teren de la persoane juridice	28.000	21.000	29.420	14.420	15.000	21.375		8.045
		03				Taxe judiciare de timbru si alte taxe de timbru	5.000	4.000	291	291	291	291		
		50				Alte impozite si taxe pe proprietate	1.000	1.000	15.225	15.225	15.225	15.225		
1000	02					A4 IMPOZITE SI TAXE PE BUNURI SI SERVICII	2.920.000	1.567.000	1.598.198	48.116	1.550.082	1.566.432		31.766
1102	02					SUME DEFALCATE DIN TVA	2.854.000	1.518.000	1.485.494		1.485.494	1.485.494		
		06				Sume defalcate din taxa pe valoarea adaugata pentru finantarea cheltui- rilor descentralizate la nivelul comunelor, oraselor, municipiilor, sectoarelor si Municipiului Bucuresti	130.000	102.000	69.494		69.494	69.494		
						Sume defalcate din taxa pe valoarea adaugata pentru echilibrarea bugetelor locale	2.724.000	1.416.000	1.416.000		1.416.000	1.416.000		
1602						TAXE PE UTILIZAREA BUNURILOR, AUTORIZAREA UTILIZARII BUNURILOR SAU PE DESFASURAREA DE ACTIVITATI	66.000	49.000	112.704	48.116	64.588	80.938		31.766
	02					Impozit pe mijloacele de transport	52.000	39.000	83.484	47.484	36.000	52.648		30.836
		01				Impozit pe mijloacele de transport detinute de persoane fizice*	43.000	32.000	74.787	44.787	30.000	44.292		30.495
		02				Impozit pe mijloace de transport detinute de persoane juridice*)	9.000	7.000	8.697	2.697	6.000	8.356		341
		03				Taxe si tarife pentru eliberarea de licente si autorizatii de functionare	14.000	10.000	29.220	632	28.588	28.290		930

Capi- tol	Sub- capi- tol	Pa- ra- gra- ful	Gru- pa/ Titlu	Al- ti- col	Denumire indicator	Prevederi anuale aprobate la finele perioadei de raportare		Prevederi bugetare trimestriale cumulate		Drepturi constatate			Incasari realizate	Stingeri pe alte cai decat incasari	Drepturi constatate de incasat
						I	2	Total, din care:	din anii precedenti	din anul curent	6	7			
A						1	2	3=4+5	4	5	6	7	8=3-6-7		
1800	02				B										
					A6. ALTE IMPOZITE SI TAXE FISCALE	3.000	2.000	4.328	1.629	2.699	3.379		3.379	949	
1802					ALTE IMPOZITE SI TAXE FISCALE	3.000	2.000	4.328	1.629	2.699	3.379		3.379	949	
	50				Alte impozite si taxe	3.000	2.000	4.328	1.629	2.699	3.379		3.379	949	
2900	02				C. VENITURI NEFISCALE	380	-37.620	373.746	180.989	192.757	105.454		105.454	268.292	
3000					C1. VENITURI DIN PROPRIETATE	81.000	70.000	51.400	2.430	48.970	49.575		49.575	1.825	
3002					VENITURI DIN PROPRIETATE	81.000	70.000	51.400	2.430	48.970	49.575		49.575	1.825	
	01				Varsaminte din profitul net al regiilor autonome	39.000	39.000	38.970		38.970	38.970		38.970	1.825	
	05				Venituri din concesiuni si inchirieri	42.000	31.000	12.430	2.430	10.000	10.605		10.605		
	30				Alte venituri din concesiuni si inchirieri de catre institutiile publice	42.000	31.000	12.430	2.430	10.000	10.605		10.605	1.825	
3300	02				C2. VANZARI DE BUNURI SI SERVICII	-80.620	-107.620	322.346	178.559	143.787	55.879		55.879	266.467	
3302					VENITURI DIN PRESTARI DE SERVICII SI ALTE ACTIVITATI	86.380	61.380	13.648		13.648	13.648		13.648		
	08				Venituri din prestari de servicii	82.380	58.380	11.530		11.530	11.530		11.530		
	10				Contributia parintilor sau sustinatorilor legali pentru intretinerea copiilor in cresa	4.000	3.000	2.118		2.118	2.118		2.118		
3502					AMENZI, PENALITATI SI CONFISCARI	51.000	41.000	177.649	177.649		21.132		21.132	156.517	
	01				Venituri din amenzi si alte sanctiuni aplicate potrivit dispozitiilor legale	51.000	41.000	177.649	177.649		21.132		21.132	156.517	
	02				Venituri din amenzi si alte sanctiuni aplicate de catre alte institutii de specialitate										
3602					DIVERSE VENITURI	162.000	120.000	199.522	910	198.612	89.572		89.572	109.950	
	50				Alte venituri	162.000	120.000	199.522	910	198.612	89.572		89.572	109.950	

Capi- tol	Sub- capi- tol	Pa- ra- gra- ful	Gru- pa / Titlu	Ar- ti- col	Ali- ne- at	Denumire indicator	Prevederi anuale aprobate la finele perioadei de raportare		Prevederi bugetare trimestriale cumulate	Drepturi constatate			Incasari realizate	Stingeri pe alte cai decat incasari	Drepturi constatate de incasat
							I	2		Total, din care: 3=4+5	din anii precedenti	din anul curent			
3702						B									
						TRANSFERURI VOLUNTARE, ALTELE DECAT									
						SUBVENTIILE									
	03					Varsaminte din sectiunea de functionare pentru finantarea sectiunii de dezvoltare a bugetului local (cu semnul minus)	-380.000	-330.000	-68.473	-68.473	-68.473	-68.473	-68.473		
	4000	02				III OPERATIUNI FINANCIARE	-380.000	-330.000	-68.473	-68.473	-68.473	-68.473	-68.473		
	4002					INCASARI DIN RAMBURSAREA IMPRUMUTURILOR ACORDATE			14.615	14.615	14.615	14.615	14.615		
	11					Sume din excedentul anului precedent pentru acoperirea golurilor temporare de casa ale sectiunii de functionare			14.615	14.615	14.615	14.615	14.615		
	4100	02				IV. SUBVENTII	8.000	1.000	653	653	653	653	653		
	4200					SUBVENTII DE LA ALTE NIVELE ALE ADMINISTRATIEI PUBLICE	8.000	1.000	653	653	653	653	653		
	4202					SUBVENTII DE LA BUGETUL DE STAT	8.000	1.000	653	653	653	653	653		
	34					Subventii pentru acordarea ajutorului pentru incalzirea locuintei cu lemne, carbuni, combustibili petrolieri	8.000	1.000	653	653	653	653	653		



Fărăuș, Tuduce Mircea Adulțau

de/ baneu, Abou Rodica

CONTUL DE EXECUTIE AL BUGETULUI LOCAL - CHELTUIELI
 SECTIUNEA DE FUNCTIONARE
 30.06.2019

Capi- tol	Sub- capitol	Pa- ra- graf	Ar- ti- col	Al- ne- at	Denumire indicator	Credite de angajament			Credite bugetare		Angajamente legale	Plati efectuate	Angajamente legale de platit	Cheltuieli efective
						1	2	3	4	5				
5002					B									
					A									
		01			TOTAL CHELTUIELI			5.452.000	2.917.000	2.912.000	2.912.000	2.107.649	804.351	2.163.963
		10			CHELTUIELI CURENTE			5.452.000	2.917.000	2.912.000	2.912.000	2.107.649	804.351	2.163.963
		10	01		TITLUL I CHELTUIELI DE PERSONAL			2.948.000	1.538.000	1.538.000	1.538.000	1.336.773	201.227	1.387.225
		10	01	01	Cheltuieli salariale in bani			2.836.000	1.457.000	1.457.000	1.457.000	1.268.934	188.066	1.318.294
		10	01	01	Salarii de baza			2.588.000	1.327.000	1.327.000	1.327.000	1.158.140	168.860	1.198.132
		10	01	12	Indemnizatii platite unor persoane din afara unitatii			140.000	75.000	75.000	75.000	67.650	7.350	68.640
		10	01	17	Indemnizatii de hrana			108.000	55.000	55.000	55.000	43.144	11.856	51.522
		10	02		Cheltuieli salariale in natura			45.000	45.000	45.000	45.000	40.600	4.400	40.600
		10	02	06	Vouchere de vacanta			45.000	45.000	45.000	45.000	40.600	4.400	40.600
		10	03		Contributii			67.000	36.000	36.000	36.000	27.239	8.761	28.331
		10	03	07	Contributia asiguratorie pentru munca			67.000	36.000	36.000	36.000	27.239	8.761	28.331
		20			TITLUL II BUNURI SI SERVICII			2.078.000	1.162.000	1.162.000	1.162.000	614.025	547.975	590.838
		20	01		Bunuri si servicii			1.709.500	971.500	971.500	971.500	579.354	392.146	565.336
		20	01	01	Furnituri de birou			16.000	12.000	12.000	12.000	6.725	5.275	6.724
		20	01	02	Materiale pentru curatenie			20.000	14.000	14.000	14.000	2.941	11.059	2.941
		20	01	03	Incalzit, iluminat si forta motrica			182.000	91.000	91.000	91.000	81.255	9.745	92.158
		20	01	05	Carburanti si lubrifianti			167.600	101.000	101.000	101.000	59.169	41.831	59.169
		20	01	07	Transport			14.500	14.500	14.500	14.500	10.709	3.791	10.709
		20	01	08	Posta, telecomunicatii, radio, tv, internet			19.400	11.000	11.000	11.000	5.558	5.442	5.558
		20	01	30	Alte bunuri si servicii pentru intretinere si functionare			1.290.000	728.000	728.000	728.000	412.997	315.003	388.077
		20	02		Reparatii curente			230.000	100.000	100.000	100.000	3.522	1.478	3.522
		20	03		Hrana			10.000	5.000	5.000	5.000	3.522	1.478	3.522
		20	03	01	Hrana pentru oameni			10.000	5.000	5.000	5.000	3.522	1.478	3.522

Capi- tot	Sub- capi- tot	Pa- ra- graf	Cru- pa / titlu	Ar- ti- col	Ali- ne- at	Denumire indicator	Credite de angajament			Credite bugetare				Angajamente legale de platit	Plati efectuate	Cheltuieli efective
							1	2	3	4	5	6	7			
						B										
						A										
			20	05		Bunuri de natura obiectelor de inventar			48.500	38.500	38.500	38.500	38.500	9.184	29.316	15
			20	05	30	Alte obiecte de inventar			48.500	38.500	38.500	38.500	38.500	9.184	29.316	15
			20	06		Deplasari, detasari, transferari			70.000	39.000	39.000	39.000	39.000	21.965	17.035	21.965
			20	06	01	Deplasari interne, detasari, transferari			70.000	39.000	39.000	39.000	39.000	21.965	17.035	21.965
			20	11		Carti, publicatii si materiale documentare			2.000							
			20	13		Pregatire profesionala			8.000	8.000	8.000	8.000	8.000		8.000	
			50	04		TITLUL V FONDURI DE REZERVA			5.000	5.000	5.000	5.000				
			50	04		Fond de rezerva bugetara la dispozitia autoritatilor locale			5.000	5.000	5.000	5.000				
			57	02		TITLUL VIII ASISTENTA SOCIALA			421.000	212.000	212.000	212.000	212.000	156.851	55.149	185.900
			57	02		Ajutoare sociale			421.000	212.000	212.000	212.000	212.000	156.851	55.149	185.900
			57	02	01	Ajutoare sociale in numerar			418.000	210.000	210.000	210.000	210.000	156.851	53.149	185.900
			57	02	03	Tichete de cresa si tichete sociale pentru gradinita			3.000	2.000	2.000	2.000	2.000		2.000	
5100	02					Partea I-a SERVICII PUBLICE GENERALE			2.490.000	1.324.000	1.319.000	1.319.000	1.319.000	1.004.767	314.233	1.007.192
5102						AUTORITATI PUBLICE SI ACTIUNI EXTERNE			2.485.000	1.319.000	1.319.000	1.319.000	1.319.000	1.004.767	314.233	1.007.192
			01			CHELTUIELI CURENTE			2.485.000	1.319.000	1.319.000	1.319.000	1.319.000	1.004.767	314.233	1.007.192
			10			TITLUL I CHELTUIELI DE PERSONAL			1.771.000	911.000	911.000	911.000	911.000	792.856	118.144	812.718
			10	01		Cheltuieli salariale in bani			1.710.000	870.000	870.000	870.000	870.000	758.122	111.878	777.547
			10	01	01	Salarii de baza			1.520.000	770.000	770.000	770.000	770.000	671.027	98.973	685.664
			10	01	12	Indemnizatii platite unor persoane din afara unitatii			140.000	75.000	75.000	75.000	75.000	67.650	7.350	68.640
			10	01	17	Indemnizatii de hrana			50.000	25.000	25.000	25.000	25.000	19.445	5.555	23.243
			10	02		Cheltuieli salariale in natura			21.000	21.000	21.000	21.000	21.000	18.850	2.150	18.850
			10	02	06	Vouchere de vacanta			21.000	21.000	21.000	21.000	21.000	18.850	2.150	18.850

Capi- tot	Sub- capitol	Pa- graf	Gru- pa / Titlu	Ar- ti- col	Ali- ne- at	Denumire indicator	Credite de angajament			Credite bugetare		Angajamente legale	Plati efectuate	Angajamente legale de platit	Cheltuieli efective
							1	2	3	4	5				
			A			B									
			10 03			Contributii									
			10 03 07			Contributia asiguratorie pentru munca			40.000	20.000	20.000	15.884	15.884	4.116	16.321
			20			TITLUL II BUNURI SI SERVICII			40.000	20.000	20.000	15.884	15.884	4.116	16.321
			20 01			Bunuri si servicii			714.000	408.000	408.000	211.911	211.911	196.089	194.474
			20 01 01			Furnituri de birou			619.000	353.000	353.000	191.575	191.575	161.425	176.716
			20 01 02			Materiale pentru curatenie			10.000	6.000	6.000	4.459	4.459	1.541	4.459
			20 01 05			Carburanti si lubrifianti			8.000	4.000	4.000	443	443	3.557	443
			20 01 08			Posta, telecomunicatii, radio, tv, internet			85.000	45.000	45.000	25.284	25.284	19.716	25.284
			20 01 30			Alte bunuri si servicii pentru intretinere si functionare			16.000	8.000	8.000	4.287	4.287	3.713	4.287
			20 05			Bunuri de natura obiectelor de inventar			500.000	290.000	290.000	157.102	157.102	132.898	142.243
			20 05 30			Alte obiecte de inventar			25.000	15.000	15.000	2.593	2.593	12.407	15
			20 06			Deplasari, detasari, transferari			25.000	15.000	15.000	2.593	2.593	12.407	15
			20 06 01			Deplasari interne, detasari, transferari			62.000	32.000	32.000	17.743	17.743	14.257	17.743
			20 13			Pregatire profesionala			62.000	32.000	32.000	17.743	17.743	14.257	17.743
5402			01			ALTE SERVICII PUBLICE GENERALE			8.000	8.000	8.000			8.000	
			50			CHELTUIELI CURENTE			5.000	5.000	5.000				
			50 04			TITLUL V FONDURI DE REZERVA			5.000	5.000	5.000				
						Fond de rezerva bugetara la dispozitia autoritatilor locale			5.000	5.000	5.000				
6000 02						Partea II-a APARARE, ORDINE PUBLICA SI SIGURANTA NATIONALA			6.000	4.000	4.000	1.200	1.200	2.800	1.200
6102			01			ORDINE PUBLICA SI SIGURANTA NATIONALA			6.000	4.000	4.000	1.200	1.200	2.800	1.200
						CHELTUIELI CURENTE			6.000	4.000	4.000	1.200	1.200	2.800	1.200
			20			TITLUL II BUNURI SI SERVICII			6.000	4.000	4.000	1.200	1.200	2.800	1.200

Capi- tol	Sub- capi- tol	Pa- ra- graf	Gru- pa / titlu col	Al- ne- at	Denumire indicator	Credite de angajament				Credite bugetare			Angajamente legale de platit	Plati efectuate	Angajamente legale de platit	Cheltuieli efective		
						1	2	3	4	5	6	7					8-6-7	9
					A													
					B													
	20	01			Bunuri si servicii			6.000	4.000	4.000	4.000	4.000	1.200	2.800	1.200	1.200		
	20	01	30		Alte bunuri si servicii pentru intretinere si functionare			6.000	4.000	4.000	4.000	4.000	1.200	2.800	1.200	1.200		
6500	02				Partea III-a CHELTUIELI SOCIAL-CULTURALE			1.501.000	828.000	828.000	828.000	828.000	544.712	283.288	595.708	595.708		
6502					INVATAMANT			157.000	133.000	133.000	133.000	133.000	75.719	57.281	72.010	72.010		
	01				CHELTUIELI CURENTE			157.000	133.000	133.000	133.000	133.000	75.719	57.281	72.010	72.010		
	20				TITLUL II BUNURI SI SERVICII			151.000	129.000	129.000	129.000	129.000	74.341	54.659	70.632	70.632		
	20	01			Bunuri si servicii			124.500	103.500	103.500	103.500	103.500	65.123	38.377	66.410	66.410		
	20	01	01		Furnituri de birou			6.000	6.000	6.000	6.000	6.000	2.266	3.734	2.265	2.265		
	20	01	02		Materiale pentru curatenie			9.000	8.000	8.000	8.000	8.000	2.414	5.586	2.414	2.414		
	20	01	03		Incalzit, iluminat si forta motrica			12.000	11.000	11.000	11.000	11.000	5.442	5.558	5.442	5.442		
	20	01	05		Carburanti si lubrifianti			12.600	11.000	11.000	11.000	11.000	5.009	5.991	5.009	5.009		
	20	01	07		Transport			14.500	14.500	14.500	14.500	14.500	10.709	3.791	10.709	10.709		
	20	01	08		Posta, telecomunicatii, radio, tv, internet			3.400	3.000	3.000	3.000	3.000	1.271	1.729	1.271	1.271		
	20	01	30		Alte bunuri si servicii pentru intretinere si functionare			67.000	50.000	50.000	50.000	50.000	38.012	11.988	39.300	39.300		
	20	05			Bunuri de natura obiectelor de inventar			18.500	18.500	18.500	18.500	18.500	4.996	13.504	4.222	4.222		
	20	05	30		Alte obiecte de inventar			18.500	18.500	18.500	18.500	18.500	4.996	13.504	4.222	4.222		
	20	06			Deplasari, detasari, transferari			8.000	7.000	7.000	7.000	7.000	4.222	2.778	4.222	4.222		
	20	06	01		Deplasari interne, detasari, transferari			8.000	7.000	7.000	7.000	7.000	4.222	2.778	4.222	4.222		
	57				TITLUL VIII ASISTENTA SOCIALA			6.000	4.000	4.000	4.000	4.000	1.378	2.622	1.378	1.378		
	57	02			Ajutoare sociale			6.000	4.000	4.000	4.000	4.000	1.378	2.622	1.378	1.378		
	57	02	01		Ajutoare sociale in numerar			3.000	2.000	2.000	2.000	2.000	1.378	622	1.378	1.378		
	57	02	03		Tichete de cresa si tichete sociale pentru gradinita			3.000	2.000	2.000	2.000	2.000	1.378	622	1.378	1.378		

Capi- tol	Sub- capi- tol	Pa- ra- graf	Cra- pa / Titlu	Ar- fi- col	Al- ne- at	Denumire indicator	Credite de angajament			Credite bugetare			Angajamente legale	Plati efectuate	Angajamente legale de platit	Cheltuieli efective
							aprobate la finele perioadei de raportare	trimestriale cumulate		aprobate la finele perioadei de raportare	trimestriale cumulate					
A						B	I	2	3	4	5	6	7	8-6-7	9	
			10 03 07			Contributia asiguratorie pentru munca			11.000	7.000	7.000	7.000	4.370	2.630	4.904	
			20 01			TITLUL II BUNURI SI SERVICII			98.000	47.000	47.000	47.000	3.867	43.133	3.867	
			20 01 02			Bunuri si servicii			13.000	7.000	7.000	7.000	345	6.655	345	
			20 01 30			Materiale pentru curatenie			3.000	2.000	2.000	2.000	84	1.916	84	
			20 02			Alte bunuri si servicii pentru intretinere si functionare			10.000	5.000	5.000	5.000	261	4.739	261	
			20 03			Reparatii curente			75.000	35.000	35.000	35.000		35.000		
			20 03 01			Hrana			10.000	5.000	5.000	5.000	3.522	1.478	3.522	
			57			Hrana pentru oameni			10.000	5.000	5.000	5.000	3.522	1.478	3.522	
			57 02			TITLUL VIII ASISTENTA SOCIALA			415.000	208.000	208.000	208.000	155.473	52.527	184.522	
			57 02 01			Ajutoare sociale			415.000	208.000	208.000	208.000	155.473	52.527	184.522	
			7000 02			Ajutoare sociale in numerar			415.000	208.000	208.000	208.000	155.473	52.527	184.522	
			7002			Partea IV-a SERVICII SI DEZVOLTARE PUBLICA, LOCUINTE, MEDIU SI APE LOCUINTE, SERVICII SI DEZVOLTARE PUBLICA			948.000	560.000	560.000	560.000	464.132	95.868	434.172	
			01			CHELTUIELI CURENTE			160.000	90.000	90.000	90.000	85.813	4.187	86.716	
			20 01			TITLUL II BUNURI SI SERVICII			160.000	90.000	90.000	90.000	85.813	4.187	86.716	
			20 01 03			Bunuri si servicii			160.000	90.000	90.000	90.000	85.813	4.187	86.716	
			20 01 30			Incalzit, iluminat si forta motrica			130.000	80.000	80.000	80.000	75.813	4.187	86.716	
			7402			Alte bunuri si servicii pentru intretinere si functionare			30.000	10.000	10.000	10.000	10.000	10.000	10.000	
			01			PROTECTIA MEDIULUI			788.000	470.000	470.000	470.000	378.319	91.681	347.456	
			10 01			CHELTUIELI CURENTE			788.000	470.000	470.000	470.000	378.319	91.681	347.456	
			10 01 01			TITLUL I CHELTUIELI DE PERSONAL			418.000	225.000	225.000	225.000	203.240	21.760	207.366	
			10 01 01			Cheltuieli salariale in bani			398.000	209.000	209.000	209.000	188.873	20.127	192.953	
			10 01 01			Salarii de baza			370.000	195.000	195.000	195.000	177.362	17.638	179.287	

Capi- tol	Sub- capi- tol	Pa- ra- graf	Cru- pa / Titlu	Ar- ti- col	Ali- ne- at	Denumire indicator	Credite de angajament				Credite bugetare		Angajamente legale	Plati efectuate	Angajamente legale de platit	Cheltuieli efective
							1	2	3	4	5	6				
			A			B										
			10	01	17	Indemnizatii de hrana			28.000	14.000	14.000	14.000	11.511	2.489	13.666	
			10	02		Cheltuieli salariale in natura			11.000	11.000	11.000	11.000	10.150	850	10.150	
			10	02	06	Vouchere de vacanta			11.000	11.000	11.000	11.000	10.150	850	10.150	
			10	03		Contributii			9.000	5.000	5.000	5.000	4.217	783	4.263	
			10	03	07	Contributia asiguratorie pentru munca			9.000	5.000	5.000	5.000	4.217	783	4.263	
			20			TITLUL II BUNURI SI SERVICII			370.000	245.000	245.000	245.000	175.079	69.921	140.090	
			20	01		Bunuri si servicii			370.000	245.000	245.000	245.000	175.079	69.921	140.090	
			20	01	05	Carburanti si lubrifianti			70.000	45.000	45.000	45.000	28.876	16.124	28.876	
			20	01	30	Alte bunuri si servicii pentru intretinere si functionare			300.000	200.000	200.000	200.000	146.203	53.797	111.214	
8000	02					Partea V-a ACTIUNI ECONOMICE AGRICULTURA, SILVICULTURA, SI VANATOARE			507.000	201.000	201.000	201.000	92.838	108.162	125.691	
8302			01			CHELTUIELI CURENTE			170.000	100.000	100.000	100.000	56.938	43.062	90.578	
			20			TITLUL II BUNURI SI SERVICII			170.000	100.000	100.000	100.000	56.938	43.062	90.578	
			20	01		Bunuri si servicii			170.000	100.000	100.000	100.000	56.938	43.062	90.578	
			20	01	30	Alte bunuri si servicii pentru intretinere si functionare			170.000	100.000	100.000	100.000	56.938	43.062	90.578	
8402						TRANSPORTURI			75.000	25.000	25.000	25.000	25.000	25.000	25.000	
			01			CHELTUIELI CURENTE			75.000	25.000	25.000	25.000	25.000	25.000	25.000	
			20			TITLUL II BUNURI SI SERVICII			75.000	25.000	25.000	25.000	25.000	25.000	25.000	
			20	02		Reparatii curente			75.000	25.000	25.000	25.000	25.000	25.000	25.000	
8702						ALTE ACTIUNI ECONOMICE			262.000	76.000	76.000	76.000	35.900	40.100	35.113	
			01			CHELTUIELI CURENTE			262.000	76.000	76.000	76.000	35.900	40.100	35.113	
			10			TITLUL I CHELTUIELI DE PERSONAL			77.000	41.000	41.000	41.000	34.169	6.831	34.977	
			10	01		Cheltuieli salariale in bani			73.000	38.000	38.000	38.000	32.000	6.000	32.790	

Capi- tot	Sub- cap- tot	Pa- ra- tot graf	Gru- ps / titu	Ar- ti- col	Ali- ne- at	Denumire indicator	Credite de angajament		Credite bugetare		Angajamente legale	Plati efectuate	Angajamente legale de platit	Cheltuieli efective
							1	2	3	4				
						B								
						A								
			10	01	01	Salarii de baza			68.000	35.000	35.000	30.265	4.735	30.708
			10	01	17	Indemnizatii de hrana			5.000	3.000	3.000	1.735	1.265	2.082
			10	02		Cheltuieli salariale in natura			2.000	2.000	2.000	1.450	550	1.450
			10	02	06	Vouchere de vacanta			2.000	2.000	2.000	1.450	550	1.450
			10	03		Contributii			2.000	1.000	1.000	719	281	737
			10	03	07	Contributia asiguratorie pentru munca			2.000	1.000	1.000	719	281	737
			20			TITLUL II BUNURI SI SERVICII			185.000	35.000	35.000	1.731	33.269	136
			20	01		Bunuri si servicii			180.000	30.000	30.000	136	29.864	136
			20	01	03	Incalzit, iluminat si forta motrica			40.000					
			20	01	30	Alte bunuri si servicii pentru intretinere si functionare			140.000	30.000	30.000	136	29.864	136
			20	05		Bunuri de natura obiectelor de inventar			5.000	5.000	5.000	1.595	3.405	
			20	05	30	Alte obiecte de inventar			5.000	5.000	5.000	1.595	3.405	
						excedent/deficit sect funct			-14.620	-14.620		1.040.976		

9902 96



Conducatorul institutiei

Tuduce Mircea Adalman

Conducatorul compartimentului
financiar-contabil

Anu Rodica

Anu

CONTUL DE EXECUTIE AL BUGETULUI LOCAL - VENITURI
SECTIUNEA DE DEZVOLTARE
30.06.2019

Pag. 1 -lei-

Capi- tol	Sub- capi- tol	Pa- ra- gra- ful	Gru- pa / Titlu	Ar- ti- col	Ali- ne- at	Denumire indicator	Prevederi bugetare		Prevederi bugetare trimestriale cumulate	Drepturi constatate		Incasari realizate	Stingeri pe alte cai decat incasari	Drepturi constatate de incasat	
							anuale aprobate la finele perioadei de raportare	I		Total, din care:	din anii precedenti				din anul curent
						B			2	3=4+5	4	5	6	7	8=3-6-7
0001	02					TOTAL VENITURI-BUGET LOCAL	5.380.000	1.430.000	68.473	68.473	68.473	68.473	68.473		
0002						I. VENITURI CURENTE	380.000	330.000	68.473	68.473	68.473	68.473	68.473		
2900						C. VENITURI NEFISCALE	380.000	330.000	68.473	68.473	68.473	68.473	68.473		
3300						C2. VANZARI DE BUNURI SI SERVICII	380.000	330.000	68.473	68.473	68.473	68.473	68.473		
3702						TRANSFERURI VOLUNTARE, ALTELE DECAT SUBVENTIILE	380.000	330.000	68.473	68.473	68.473	68.473	68.473		
04						Varsaminte din sectiunea de functionare	380.000	330.000	68.473	68.473	68.473	68.473	68.473		
4100	02					IV. SUBVENTII	5.000.000	1.100.000							
4200						SUBVENTII DE LA ALTE NIVELE ALE ADMINISTRATIEI PUBLICE	5.000.000	1.100.000							
4202						SUBVENTII DE LA BUGETUL DE STAT Finantarea Programului National de Dezvoltare Locala	5.000.000	1.100.000							

Zammar,

Fudue stires Adulga

Def Zammar
Cristian Rodica
Pray



CONTUL DE EXECUTIE AL BUGETULUI LOCAL - CHELTUIELI
 SECTIUNEA DE DEZVOLTARE
 30.06.2019

Pag. 1 - lei-

Capi- tol	Sub- capi- tol	Pa- ra- graf	Cru- pa / Titlu	Ar- fi- col	Ali- ne- at	Denumire indicator	Credite de angajament			Credite bugetare		Angajamente bugetare	Angajamente legale	Plati efectuate	Angajamente legale de platit	Cheltuieli efective
							1	2	3	4	5					
			A			B										
5002			70			TOTAL CHELTUIELI			5.380.000	1.430.000	1.430.000	1.430.000	1.361.527	68.473	1.361.527	162.134
			71			CHELTUIELI DE CAPITAL			5.380.000	1.430.000	1.430.000	1.430.000	1.361.527	68.473	1.361.527	162.134
			71	01		TITLUL XIII ACTIVE NEFINANCIARE			5.380.000	1.430.000	1.430.000	1.430.000	1.361.527	68.473	1.361.527	162.134
			71	01	02	Active fixe			5.380.000	1.430.000	1.430.000	1.430.000	1.361.527	68.473	1.361.527	162.134
			71	01	02	Masini, echipamente si mijloace de transport										137.195
			71	01	03	Mobilier, aparatura birotica si alte active corporale										5.955
			71	01	30	Alte active fixe (inclusiv reparatii capitale)										
5100	02					Partea I-a SERVICII PUBLICE GENERALE			5.380.000	1.430.000	1.430.000	1.430.000	1.361.527	68.473	1.361.527	18.984
5102			70			AUTORITATI PUBLICE SI ACTIUNI EXTERNE			100.000	50.000	50.000	50.000	50.000		50.000	162.134
			71			CHELTUIELI DE CAPITAL			100.000	50.000	50.000	50.000	50.000		50.000	162.134
			71	01		TITLUL XIII ACTIVE NEFINANCIARE			100.000	50.000	50.000	50.000	50.000		50.000	162.134
			71	01		Active fixe			100.000	50.000	50.000	50.000	50.000		50.000	162.134
			71	01	02	Masini, echipamente si mijloace de transport										137.195
			71	01	03	Mobilier, aparatura birotica si alte active corporale										5.955
			71	01	30	Alte active fixe (inclusiv reparatii capitale)			100.000	50.000	50.000	50.000	50.000		50.000	18.984
6500	02					Partea III-a CHELTUIELI SOCIAL-CULTURALE			160.000	160.000	160.000	160.000	160.000		160.000	
6702			70			CULTURA, RECREERE SI RELIGIE			160.000	160.000	160.000	160.000	160.000		160.000	
			71			CHELTUIELI DE CAPITAL			160.000	160.000	160.000	160.000	160.000		160.000	
			71			TITLUL XIII ACTIVE NEFINANCIARE			160.000	160.000	160.000	160.000	160.000		160.000	
			71	01		Active fixe			160.000	160.000	160.000	160.000	160.000		160.000	

Capi- tol	Sub- capi- tol	Pa- ra- graf	Cru- pa / Titlu col	Ali- ne- at	Denumire indicator	Credite de angajament		Credite bugetare		Angajamente bugetare	Angajamente legale	Plati efectuate	Angajamente legale de platit	Cheltuieli efective
						aprobate la finele perioadei de raportare	trimestriale cumulate	aprobate la finele perioadei de raportare	trimestriale cumulate					
			A		B	1	2	3	4	5	6	7	8=6-7	9
			71 01 30		Alte active fixe (inclusiv reparatii capitale)	160.000	160.000	160.000	160.000	160.000	160.000		160.000	
8000 02					Partea V-a ACTIUNI ECONOMICE	5.120.000	1.220.000	5.120.000	1.220.000	1.220.000	1.220.000	68.473	1.151.527	
8402			70		TRANSPORTURI	5.120.000	1.220.000	5.120.000	1.220.000	1.220.000	1.220.000	68.473	1.151.527	
			71		CHELTUIELI DE CAPITAL	5.120.000	1.220.000	5.120.000	1.220.000	1.220.000	1.220.000	68.473	1.151.527	
			71 01		TITLUL XIII ACTIVE NEFINANCIARE	5.120.000	1.220.000	5.120.000	1.220.000	1.220.000	1.220.000	68.473	1.151.527	
			71 01		Active fixe	5.120.000	1.220.000	5.120.000	1.220.000	1.220.000	1.220.000	68.473	1.151.527	
			71 01 30		Alte active fixe (inclusiv reparatii capitale)	5.120.000	1.220.000	5.120.000	1.220.000	1.220.000	1.220.000	68.473	1.151.527	

Conducatorul institutiei,



Tuduee Mircea Adulac

Conducatorul compartimentului
financiar-contabil

Adulac Rodica


CONTUL DE EXECUTIE AL INSTITUTIILOR PUBLICE FINANTATE
DIN VENITURI PROPRII SI SUBVENTII DIN BUGETUL LOCAL - VENITURI
30.06.2019

Pag. 1 -lei-

Capi- tol	Sub- capi- tol	Pa- ra- gra- ful	Ar- ti- col	Al- ne- at	Denumire indicator	Prevederi bugetare		Prevederi bugetare trimestriale cumulate	Drepturi constatate		Incasari realizate	Stingeri pe alte cai decat incasari	Drepturi constatate de incasat	
						anuale aprobate la finele perioadei de raportare	1		2	Total, din care:				din anii precedenti
					B									
0001	10				TOTAL VENITURI-VENITURI PROPRII,SUBVENTII	800.000	800.000	800.000	787.336		787.336			
0002					I. VENITURI CURENTE	800.000	800.000	800.000	787.336		787.336			
2900					C. VENITURI NEFISCALE	800.000	800.000	800.000	787.336		787.336			
3300					C2. VANZARI DE BUNURI SI SERVICII	800.000	800.000	800.000	787.336		787.336			
3310					VENITURI DIN PRESTARI DE SERVICII SI ALTE ACTIVITATI	800.000	800.000	800.000	787.336		787.336			
3310	08				Venituri din prestari de servicii	800.000	800.000	800.000	787.336		787.336			

DEF BIHOR,
ARON BODICA

PRIMAR,
TUDUZE MIHAI



CONTUL DE EXECUTIE AL INSTITUTIILOR PUBLICE FINANTATE
DIN VENITURI PROPRII SI SUBVENTII DIN BUGETUL LOCAL - CHELTUIELI
30.06.2019

Pag. 1 - lei-

Capi- tol	Sub- capi- tol	Pa- ra- graf	Cri- pa / Titlu	Al- ne- at	Denumire indicator	Credite de angajament		Credite bugetare		Angajamente legale	Plati efectuate	Angajamente legale de platit	Cheltuieli efective	
						aprobate la finele perioadei de raportare	trimestriale cumulate	aprobate la finele perioadei de raportare	trimestriale cumulate					
						1	2	3	4	5	6	7	8-6-7	9
A														
5010					B									
					TOTAL CHELTUIELI DIN VENITURI PROPRII SI SUBVENTII			939.140	939.140	939.140	713.843	225.297	488.493	
5010					TOTAL CHELTUIELI DIN VENITURI PROPRII SI SUBVENTII			939.140	939.140	939.140	713.843	225.297	488.493	
8710					ALTE ACTIUNI ECONOMICE ALTE ACTIUNI ECONOMICE Alte actiuni economice			939.140	939.140	939.140	713.843	225.297	488.493	
								939.140	939.140	939.140	713.843	225.297	488.493	

Capi- fol	Sub- capi- fol	Pa- ra- graf	Ar- ti- col	Ali- ne- at	Denumire indicator	Credite de angajament		Credite bugetare				Angajamente legale	Plati efectuate	Angajamente legale de platit	Cheltuieli efective
						aprobate la finele perioadei de raportare	trimestriale cumulate	aprobate la finele perioadei de raportare	trimestriale cumulate	3	4				
					B	1	2	3	4	5	6	7	8=6-7	9	
8710		20	12		Consultanta si expertiza			15.000	15.000	15.000	15.000	9.000	6.000	9.000	
		70			CHELTUIELI DE CAPITAL									31.165	
		71			TITLUL XIII ACTIVE NEFINANCIARE									31.165	
		71	01		Active fixe									31.165	
		71	01	02	Masini, echipamente si mijloace de transport									31.165	

Conducatorul institutiei,

TUBUCE MIREA

Conducatorul compartimentului
financiar-contabil

ARON ROTICA



CONTUL DE EXECUTIE AL INSTITUTILOR PUBLICE FINANTATE
DIN VENITURI PROPRII SI SUBVENTII DIN BUGETUL LOCAL - VENITURI
SECTIUNEA DE FUNCTIONARE
30.06.2019

Pag. 1 -lei-

Capi- tol	Sub- ra- gra- fol	Pa- ra- gra- ful	Gr- pa/ Titlu	Al- ti- col	Denumire indicator	Prevederi bugetare anuale aprobrate la finele perioadei de raportare		Prevederi bugetare trimestriale cumulate	Drepturi constatate			Incasari realizate	Stingeri pe alte cai decat incasari	Drepturi constatate de incasat	
						1	2		Total, din care: 3=4+5	din anii precedenti	din anul curent				4
					B										
0001	10				TOTAL VENITURI-VENITURI PROPRII,SUBVENTII	800.000	800.000	800.000	787.336		787.336	787.336			
0002					I. VENITURI CURENTE	800.000	800.000	800.000	787.336		787.336	787.336			
2900					C. VENITURI NEFISCALE	800.000	800.000	800.000	787.336		787.336	787.336			
3300					C2. VANZARI DE BUNURI SI SERVICII	800.000	800.000	800.000	787.336		787.336	787.336			
3310					VENITURI DIN PRESTARI DE SERVICII SI ALTE ACTIVITATI	800.000	800.000	800.000	787.336		787.336	787.336			
					Venituri din prestari de servicii	800.000	800.000	800.000	787.336		787.336	787.336			
					08										

des
de la
de la
de la

Trudee
Miri cea
Adunarea




DETALIEREA CHELTUIELILOR
INSTITUTII PUBLICE FINANTATE DIN VENITURI PROPRII
SI SUBVENTII DIN BUGETUL LOCAL
SECTIUNEA DE FUNCTIONARE
30.06.2019

Capi- tol	Sub- capi- tol	Pa- ra- graf	Gr- pa / titlu col	Ar- ti- col	Al- ne- at	Denumire indicator	Credite de angajament			Credite bugetare			Angajamente legale	Plati efectuate	Angajamente legale de platit	Cheltuieli efective		
							1	2	3	4	5	6					7	8-6-7
5010						B												
						TOTAL CHELTUIELI DIN VENITURI PROPRII												
						SI SUBVENTII												
						CHELTUIELI CURENTE												
						TITLUL II BUNURI SI SERVICII												
						Bunuri si servicii												
						01												
						20												
						20 01												
						20 01 03												
						20 01 05												
						20 01 30												
						Alte bunuri si servicii pentru intretinere si functionare												
						20 12												
						Consultanta si expertiza												
8710						ALTE ACTIUNI ECONOMICE												
						CHELTUIELI CURENTE												
						TITLUL II BUNURI SI SERVICII												
						Bunuri si servicii												
						20 01												
						20 01 03												
						20 01 05												
						20 01 30												
						Alte bunuri si servicii pentru intretinere si functionare												
						20 12												
						Consultanta si expertiza												
9910						9910 96												
						excedent/deficit sect funct												

Conducatorul institutiei,

Tuduce Mircea Adulian

Conducatorul compartimentului
financiar-contabil

Abou Rodica

DETALIEREA CHELTUIELILOR
INSTITUTII PUBLICE FINANTATE DIN VENITURI PROPRII
SI SUBVENTII DIN BUGETUL LOCAL
SECTIUNEA DE DEZVOLTARE
30.06.2019

Capi- tol	Sub- capi- tol	Pa- ra- graf	Cru- pa / titlu	Ar- ti- col	Ali- ne- at	Denumire indicator	Credite de angajament		Credite bugetare		Angajamente legale	Angajamente legale de platit	Plati efectuate	Pag. 1 - lei-	
							aprobat la finele perioadei de raportare	trimestriale cumulate	aprobat la finele perioadei de raportare	trimestriale cumulate					
							1	2	3	4	5	6	7	8=6-7	9
						B									
5010						TOTAL CHELTUIELI DIN VENITURI PROPRII SI SUBVENTII									
	70					CHELTUIELI DE CAPITAL									31.165
	71					TITLUL XIII ACTIVE NEFINANCIARE									31.165
	71	01				Active fixe									31.165
	71	01	02			Masini, echipamente si mijloace de transport									31.165
8710						ALTE ACTIUNI ECONOMICE									31.165
	70					CHELTUIELI DE CAPITAL									31.165
	71					TITLUL XIII ACTIVE NEFINANCIARE									31.165
	71	01				Active fixe									31.165
	71	01	02			Masini, echipamente si mijloace de transport									31.165

Conducatorul institutiei,

Tudose Mircea

Conducatorul compartimentului
financiar-contabil

Ottou Radica



[Handwritten signature]