

## HOTARARE

privind aprobarea Contului de executie bugetara al bugetului local al orasului Nucet, al bugetului activitatii finantate integral din venituri proprii si a situatiilor financiare la finele anului 2019.

Avand in vedere:

- referatul de aprobare nr. 626/2020, intocmita de catre dl. Tuduce Mircea Adrian, Primarul orasului Nucet;
- raportul de specialitate nr. 619/ 2020, al compartimentului de resort biroul contabilitate, intocmit de catre d-na Aron Rodica, sef birou in cadrul Primariei orasului Nucet, prin care se propune aprobarea Contului de executie bugetara al bugetului local al orasului Nucet, al bugetului activitatii finantate integral din venituri proprii si a situatiilor financiare la finele anului 2019.
- in conformitate cu prevederile art. 49 alin. 12 din O.U.G. nr. 63/ 2010 pentru modificarea si completarea Legii nr. 273/ 2006, privind finantele publice locale,
- vazand avizul comisiei economico- financiare din cadrul Consiliului local al orasului Nucet,
- in temeiul in temeiul art. 129, alin.(1), alin. (2), lit. b), alin. (4), lit. a), art. 139, alin. (3), si art. 196, alin. (1), lit.a), din O.U.G. nr. 57/2019 privind Codul administrativ

Consiliul local al orasului Nucet,

## HOTARASTE :

Art. 1. Se aproba incheierea Contului de executie bugetara al bugetului local Anexa 11/01, a bugetului activitatii finantate integral din venituri proprii Anexa 11/02 si a situatiilor financiare la finele anului 2019.

Art. 2. Cu ducere la indeplinire a prezentei hotarari se incredinteaza biroul contabilitate din cadrul Primariei orasului Nucet.

Art. 3. Prezenta hotarare se comunica cu :

- Biroul contabilitate;
- Compartimentul administratie publica locala ;
- Un exemplar la fisierul Primariei;
- Dosar;
- Institutia Prefecturii judetul Bihor.

PRESEDINTE DE SEDINTA

Nyeste Andrei

Nr. 21  
Din 27.02.2020



CONTRASEMNEAZA, SECRETAR GENERAL

Tira Anca Mihaela

Hotararea a fost adoptata cu 9 voturi "pentru" si 1 "abtineri" din totalul de 10 consilieri in functie



ROMÂNIA  
JUDEȚUL BIHOR  
ORAS NUCET



Str.Republicii,nr.8,Tel./fax: 0259/339444  
Email: primaria.nucet@cjbihor.

Nr.260/05.02.2020


ADMINISTRAȚIA JUDEȚEANĂ A  
FINANTELOR PUBLICE BIHOR  
SERVICIUL SINTETA SI ASISTENTA ELABORĂRII  
SI EXECUTIEI BUCETELOR LOCALE  
Nr. BMB-5F2 1039  
Data 05 Luna 02 An 2020

C A T R E ,

**A.J.F.P. BIHOR-ORADEA**  
**ACTIVITATEA TREZORERIE**  
Serviciul sinteza si asistenta elaborarii si  
executiei bugetelor locale

Alaturat va înaintăm un exemplar din Situațiile  
financiare privind execuția bugetului local al orașului Nucet și  
unităților subordonate la finele anului 2019.

PRIMAR  
Tuduce Mircea Adrian



SEF BIROU  
Aron Rodica



BILANT  
31.12.2019

pag: 1 - lei -


COD	DENUMIRE INDICATORI	SOLD LA INCEPUTUL PERIOADEI	SOLD LA SFARSITUL PERIOADEI
0100			
01003	1.Active fixe necorporale (ct.2030000+2050000+2060000+2080100+2080200+2330000-2800300-2800500-2800800-2800801-2800809-2900400-2900500-2900801-2900809-2900800-2930100*)	98.583	61.630
01004	2.Instalatii tehnice, mijloace de transport, animale, plantatii, mobilier, aparatura birotica si alte active corporale (ct.2130100+2130200+2130300+2130400+2140000+2310000-2810301-2810302-2810303-2810304-2810400-2910301-2910302-2910303-2910304-2910400-2930200*)	814.088	912.633
01005	3.Terenuri si cladiri (ct.2110100+2110200+2120101+2120102+2120201+2120301+2120401+2120501+2120601+2120901+2310000-2810100-2810201-2810202-2810203-2810204-2810205-2810206-2810207-2810208-2910100-2910201-2910202-2910203-2910204-2910205-2910206-2910207-2910208-2930200)	46.294.662	49.348.845
01007	5.Active financiare necurente (investitii pe termen lung) peste un an (ct.2600100+2600200+2600300+2650000+2670201+2670202+2670203+2670204+2670205+2670208-2960101-2960102-2960103-2960200), din care:	1.200	1.200
01008	Titluri de participare (ct.2600100+2600200+2600300-2960101-2960102-2960103)	1.200	1.200
01009	6.Creante necurente - sume ce urmeaza a fi incasate dupa o perioada mai mare de un an (ct.4110201+4110208+4130200+4280202+4610201+4610209-4910200-4960200) din care:		47.254
0101			
01010	Creante comerciale necurente - sume ce urmeaza a fi incasate dupa o perioada mai mare de un an (ct.4110201+4110208+4130200+4610201-4910200-4960200)		47.254
01015	7.TOTAL ACTIVE NECURENTE (rd.03+04+05+06+07+09)	47.208.533	50.371.562
01019	1.Stocuri (ct.3010000+3020100+3020200+3020300+3020400+3020500+3020600+3020700+3020800+3020900+3030100+3030200+3040100+3040200+3050100+3050200+3070000+3090000+3310000+3320000+3410000+3450000+3460000+3470000+3490000+3510100+3510200+3540100+3540500+3540600+3560000+3570000+3580000+3590000+3610000+3710000+3810000+/-3480000+/-3780000-3910000-3920100-3920200-3920300-3930000-3940100-3940500-3940600-3950100-3950200-3950300-3950400-3950600-3950700-3950800-3960000-3970100-3970200-3970300-3980000-4420803)	481.052	466.247
0102	IMPOZIT PE PROFIT		
01021	Creante din operatiuni comerciale, avansuri si alte decontari (ct.2320000+2340000+4090101+4090102+4110101+4110108+4130100+4180000+4250000+4280102+4610101+4610109+4730109**+4810101+4810102+4810103+4810900+4830000+4840000+4890101+4890301-4910100-4960100+5120800) din care:	322.514	58.685
01022	Creante comerciale si avansuri (ct.2320000+2340000+4090101+4090102+4110101+4110108+4130100+4180000+4610101-4910100-4960100),din care:	322.514	58.685
01023	Creante bugetare (ct.4310100**+4310200**+4310300**+4310400**+)		

COD	DENUMIRE INDICATORI	SOLD LA INCEPUTUL PERIOADEI	SOLD LA SFARSITUL PERIOADEI
01024	4310500**+4310600**+4310700**+4370100**+4370200**+4370300** +4420400+4420802+4440000**+4460100**+4460200**+ 4480200+4610102+4610104+4630000+ 4640000+4650100+4650200 +4660401+4660402+4660500+4660900+4810101**+4810102**+ 4810103**+4810900** -4970000), din care: Creantele bugetului general consolidat (ct.4630000+4640000+4650100+ 4650200+4660401+4660402+4660500+4660900-4970000)	3.900.524	4.016.375
0103		483.544	605.402
01030	Total creante curente (rd.21+23+25+27)	4.223.038	4.075.060
01033	Conturi la trezorerie, casa in lei. (ct.5100000+5120101+5120501+5130101+ 5130301+5130302+5140101+5140301+5140302+5150101+5150103+5150301 +5150500+5150600+5160101+5160301+5160302+5170101+5170301+5170302 +5200100+5210100+5210300+5230000+5250101+5250102+5250301+5250302 +5250400+5260000+5270000+5280000+5290101+5290201+5290301+5290400 +5290901+5310101+5410101+5500101+5520000+5550101+5550400+5570101 +5580101+5580201+5590101+5600101+5600300+5600401+5610101+5610300 +5620101+5620300+5620401+5710100+5710300+5710400+5740101+5740102 +5740301+5740302+5740400+5750100+5750300+5750400-7700000)	156.164	875.944
01035	Conturi la institutii de credit, BNR, casa in valuta (ct.5110101+5110102+ 5120102+5120402+5120502+5130102+5130202+5140102+5140202+ 5150102+5150202+5150302+5160102+5160202+5170102+5170202+ 5290102+5290202+5290302+5290902+5310402+5410102+5410202+ 5500102+5550102+5550202+5570202+5580102+5580202+5580302+ 5580303+5590102+5590202+5600102+5600103+5600402+5610102+ 5610103+5620102+5620103+5620402)	1.555	1.556
0104			
01040	Total disponibilitati si alte valori (rd.33+33.1+35+35.1)	157.719	877.500
01045	7.TOTAL ACTIVE CURENTE (rd.19+30+31+40+41+41.1+42)	4.861.809	5.418.807
01046	8.TOTAL ACTIVE (rd.15+45)	52.070.342	55.790.369
0105			
01055	3.Provizioane (ct.1510201+1510202+1510203+1510204+1510208)	126.255	
01058	TOTAL DATORII NECURENTE (rd.52+54+55)	126.255	
0106			
01060	1.Datorii comerciale, avansuri si alte decontari (ct.2690100+4010100+ 4030100+4040100+4050100+4080000+4190000+4620101+4620109+ 4730109+4810101+4810102+4810103+4810900+4830000+ 4840000+4890201+5090000+5120800), din care:	1.236.069	421.603
010601	Decontari privind incheiere executiei bugetului de stat din anul curent (ct.4890201)	1.184.627	
01061	Datorii comerciale si avansuri (ct.4010100+4030100+4040100+ 4050100+4080000+4190000+4620101), din care:	51.442	419.048
01062	2.Datorii catre bugete (ct.4310100+4310200+4310300+4310400+4310500+ 4310600+4310700+4370100+4370200+4370300+4400000+4410000+ 4420300+4420801+4440000+4460100+4460200+4480100+4550501+ 4550502+4550503+4620109+4670100+4670200+4670300+4670400+ 4670500+4670900+4730109+4810900).din care:	124.923	98.081
010631	Contributii sociale (ct.4310100+4310200+4310300+4310400+4310500+ 4310600+4310700+4370100+4370200+4370300)	104.127	83.916
0107			
01072	6.Salariile angajatilor (ct.4210000+4230000+4260000+4270100+4270300+ 4280101)	165.031	164.708

COD	DENUMIRE INDICATORI	SOLD LA INCEPUTUL PERIOADEI	SOLD LA SFARSITUL PERIOADEI
01078	10.TOTAL DATORII CURENTE (rd.60+62+65+70+71+72+73+74+75)	1.526.023	684.392
01079	11.TOTAL DATORII (rd.58+78)	1.652.278	684.392
0108			
01080	12.ACTIVE NETE = TOTAL ACTIVE - TOTAL DATORII = CAPITALURI PROPRII (rd.80=rd.46-79=rd.90)	50.418.064	55.105.977
01084	1.Rezerve, fonduri (ct.1000000+1010000+1020101+1020102+1020103+ 1030000+ 1040101+1040102+1040103+1050100+1050200+1050300+ 1050400+1050500+/-1060000+1060000+1320000+1330000)	45.753.714	46.496.374
01085	2.Rezultatul reportat (ct.1170000-sold creditor)	6.022.671	5.879.140
01087	4.Rezultatul patrimonial al exercitiului (ct.1210000-sold creditor)		2.730.463
01088	5.Rezultatul patrimonial al exercitiului (ct.1210000- sold debitor)	1.358.321	
0109			
01090	6.TOTAL CAPITALURI PROPRII (rd.84+85-86+87-88)	50.418.064	55.105.977

Conducatorul institutiei

Primar,  
Tudose Mircea - Adrian  
TG

Conducatorul compartimentului  
financiar- contabil

Arou Rodica,  
Rou

CONTUL DE REZULTAT PATRIMONIAL


31.12.2019

pag.: 1 - lei -

COD	DENUMIRE INDICATORI	An precedent	An curent
0200			
02002	1.Venituri din impozite, taxe, contributii de asigurari si alte venituri ale bugetelor (ct.7300100+7300200+7300201+7300202+7300203+7310100+7310200+7320100+7330000+7340000+7350100+7350200+7350300+7350400+7350500+7350600+7350601+7350602+7360100+7390000+7450100+ 7450200+7450300+7450400+7450500+7450700+7450900+7460100+7460200+7460300+7460900)	3.673.156	6.623.491
02003	2.Venituri din activitati economice (ct.7210000+7220000+7510100+7510200)+/-7090000)	1.323.421	731.389
02004	3.Finantari, subventii, transferuri, alocatii bugetare cu destinatie speciala (ct.7510500+7710000+7720100+7720200+7740100+7740200+7750000+7760000+7780000+7790101+7790109)	75.557	2.110.450
02005	4.Alte venituri operationale (ct.7140000+7180000+7500000+7500100+7500200+7510300+7510400+7810200+7810300+7810401+7810402+7770000)	246.895	177.399
02006	TOTAL VENITURI OPERATIONALE (rd.02+03+04+05)	5.319.029	9.642.729
02008	1.Salarii si contributiile sociale aferente angajatilor (ct.6410000+6420000+6450100+6450200+6450300+6450400+6450500+6450600+6450700+6450800+6460000+6470000)	2.391.028	2.768.059
02009	2.Subventii si transferuri (ct.6700000+6710000+6720000+6730000+6740000+6750000+6760000+6770000+6780000+6790000)	311.742	345.268
0201			
02010	3.Stocuri, consumabile, lucrari si servicii executate de terti (ct.6010000+6020100+6020200+6020300+6020400+6020500+6020600+6020700+6020800+6020900+6030000+6060000+6070000+6080000+6090000+6100000+6110000+6120000+6130000+6140000+6220000+6230000+6240100+6240200+6260000+6270000+6280000+6290100)	2.254.290	2.517.709
02011	4.Cheltuieli de capital, amortizari si provizioane (ct.6290200+6810100+6810200+6810300+6810401+6810402+6820101+6820109+6820200+6890100+6890200)	490.917	1.231.055
02012	5. Alte cheltuieli operationale (ct.6350100+6540000+6580101+6580109)	19.155	50.175
02013	TOTAL CHELTUIELI OPERATIONALE (rd.08+09+10+11+12)	5.467.132	6.912.266
02015	- EXCEDENT (rd.06-rd.13)		2.730.463
02016	- DEFICIT (rd.13-rd.06)	148.103	
0202			
02023	- EXCEDENT (rd.15+20-16-21)		2.730.463
02024	- DEFICIT (rd.16+21-15-20)	148.103	
020292	- EXCEDENT (rd.23+28-24-29)		2.730.463
020293	- DEFICIT (rd.24+29-23-28)	148.103	
0203			
02031	- EXCEDENT (rd.29.2-29.4)		2.730.463
02032	- DEFICIT (rd.29.3+29.4)	148.103	

Conducatorul institutiei

*Teodora Clivcea - Anghiu*  
*Te*



Conducatorul compartimentului  
financiar- contabil

*Andru Rodica*  
*Andru*

SITUAȚIA XURILOR DE TREZORERIE

31.12.2019

COD	DENUMIRE INDICATORI	Total	Casa cl. 5310101	Buget de stat cl. 5200100/ 7700000	Buget local cl. 5210100/ 7700000	Buget asigurari sociale de stat cl. 5250101+ 5250102/ 7700000	Buget asigurari pentru soma cl. 5740101+ 5740102/ 7700000	Buget Fond national unic de asigurari sociale de sanatate cl. 5710100/ 7700000	Buget Fond pentru mediu cl. 5750100/ 7700000	Buget trezoreria statului cl. 5240100/ 7700000	Buget institutiilor publice finantate integral din venituri proprii cl. 5600101/ 7700000	Buget institutiilor publice finantate din venituri proprii si subventii cl. 5610101/ 7700000	pag.: 1	- lei -		Alte disponibi- lizati (ct.5XX)
														Buget activitati finantate din venituri proprii si buget activitati de privatizare cl.5620101/ 7700000	Buget imprumuturi interne si externe cl. 5130101+ 5140101+ 5160101+ 5170101/ 7700000	
03002	1. Incasari	11.645.526	1.355.356		8.903.458											693.209
03003	2. Plati	8.126.739	1.375.356		5.269.937											694.100
03004	3. Numerar net din activitatea operationala															
03004	(rd.02-rd.03)	3.518.797			3.693.511											
03007	2. Plati	2.799.017			2.799.017											
03008	3. Numerar net din activitatea de investitii															
03008	(rd.06-07)	-2.799.017			-2.799.017											
03013	IV.CRESTEREA (DESCRESTEREA) NETA DE															
03013	NUMARAR SI ECHIVALENT DE NUMERAR															
03013	(rd.04+rd.08+rd.12)	719.790			834.494											
03014	V. NUMERAR SI ECHIVALENT DE NUMERAR															
03014	LA INCEPUTUL ANULUI	156.164			14.615											
03015	VINUMERAR SI ECHIVALENT DE NUMERAR															
03015	LA SFARSITUL PERIOADEI (rd.13+rd.14+rd.14.1-14.1-14.2-rd.14.3)	875.944			849.109											

Conducatorul institutiei


*Judece Mircea Adalina*



Conducatorul compartimentului  
financiar- contabil

*Ana Rodica Jay*

Viza trezoreriei



SITUATIA FLUXURILOR DE TREZORERIE

31.12.2019

pag.: 1 - lei -

COD	DENUMIRE INDICATORI	Total	Casa in valuta	Alte disponibilitati
0400				
04002	1. Incasari	1		1
04004	3. Numerar net din activitatea operationala (rd.02-rd.03)	1		1
0401				
04013	IV CRESTEREA (DESCRESTEREA) NETA DE NUMERAR SI ECHIVALENT DE NUMERAR (rd.04+rd.08+rd.12)	1		1
04014	V NUMERAR SI ECHIVALENT DE NUMERAR LA INCEPUTUL PERIOADEI	1.555		1.555
04017	VI NUMERAR SI ECHIVALENT DE NUMERAR LA FINELE PERIOADEI (rd.13+14+15-16)	1.556		1.556

Conducatorul institutiei

*Grudec Mircea-Adrian*  
*TP*

Conducatorul compartimentului  
financiar- contabil

*Anou Rodica*  
*hcs*






Situatia activelor si datoriilor institutiilor publice  
din administratia locala  
31.12.2019


pag.: 1 - lei -

COD	DENUMIRE INDICATORI	Sold la inceputul anului	Sold la sfarsitul perioadei
1800			
18005	Disponibilitati in lei ale institutiilor publice locale si ale institutiilor publice de subordonare locala, la trezorerii (ct.5100000+5120101+5120501+5150101+5150103+5150500+5150600+5160101+5160301+5160302+5170101+5170301+5170302+5210100+5210300+5280000+5290201+5290301+5290400+5290901+5410101+5500101+ 5520000+5550101+5570101+5580101+5580201+5600101+5600300+5610101+5610300+5620101+5620300-7700000), din care:		
18008	Total (in baze cash) (rd.04+05)	156.164	875.944
1801			
18010	Total (in baze accrual)(rd.08+09)	156.164	875.944
1803			
1 2	Disponibilitati ale institutiilor publice locale si ale institutiilor de subordonare locala la institutiile de credit rezidente (ct.5110101+5110102+5120102+5120402+5120502+5150102+5150202+5160102+5160202+5170102+5170202+5290202+5290302+5290902+5500102+5550102+5550202+5570202+5580102+5580302+5600102+5600103+5610102+5610103+5620102+5620103), din care:		
18036	Total (in baze cash) (rd.32+35)	1.555	1.556
18038	Total (in baze accrual) (rd.36+37)	1.555	1.556
1814			
18141	Participatiile autoritatilor locale la alte societati care nu sunt organizate pe actiuni (regii autonome,srl,comandita, etc.) (ct.2600300-2960103)	1.200	1.200
18142	Total (la valoarea de intrare mai putin ajustarile cumulate pentru pierderea de valoare) (rd.141)	1.200	1.200
1815			
18157	Creante comerciale necurente legale de livrari de bunuri si servicii de catre autoritatile locale sau de institutii subordonate acestora (ct.4110201+4110208+4130200+4610201-4910200-4960200) Total (rd.158+159+160+164) din care:		47.254
18159	- de la societati nefinanciare (S11).		47.254
18165	Creante comerciale curente legate de livrari de bunuri si servicii de catre autoritatile locale sau de institutii subordonate acestora(ct.2320000+2340000+4090101+4090102+4110101+4110108+4130100+4180000+4610101-4910100-4960100) Total(rd.166+167+168+172)din care de la:	322.514	58.685
18166	-de la gospodariile populatie (S14)	247.517	37.920
18167	-de la societati nefinanciare (S11)	74.997	20.765
1817			
18176	1.Creante ale bugetului local (ct.4640000-4970000). Total (rd.177+178+179+183). din care:	483.544	605.402
18177	- de la gospodariile populatie (S14)	315.844	337.981
18178	- de la societati nefinanciare (S11)	167.700	267.421
1818			
18185	Total creante (rd.176+184)	483.544	605.402
1820			
18203	1.Sume datorate tertilor reprezentand garantii si cautiuni aflate in conturile institutiilor publice (ct.4280101+4280201+4620101+4620109).Total (rd.204+205+206), din care:		
18205	- societati nefinanciare (S11)	2.415	2.555
1832		2.415	2.555


COD	DENUMIRE INDICATORI	Sold la inceputul anului	Sold la sfarsitul perioadei
18320	Datorii comerciale curente legate de livrari de bunuri si servicii (ct.4010100+4030100+ 4040100+4050100+4080000+4190000+4620101).		
	Total (rd.321+322+326+327) din care catre:	51.442	419.048
18321	-Societati nefinanciare (S11)	51.442	419.048
1833			
18331	Datoriile institutiilor publice din administratia locala catre bugete (ct.4310100+4310200+4310300+4310400+4310500+4310600+4310700+4370100+4370200+4370300+4420300+4420801+4440000+4460100+4460200+4480100)	124.923	98.081
18332	Salariile angajatilor (ct.4210000+4230000+4260000+4270100+4270300+4280101)	165.031	164.708
18335	Total (rd.331+332+333+334)	289.954	262.789
1834			
183421	Provizioane necurente (ct.1510201+1510202+1510203+1510204+1510208), din care:	126.255	
183423	Provizioane necurente reprezentand drepturi de natura salariala stabilite in favoarea personalului din sectorul bugetar prin titluri devenite executorii (din soldul ct.1510203)	126.255	

Conducatorul institutiei

*Tudore Mircea Adhuc*  




Conducatorul compartimentului financiar-contabil

*Anou Rodica*  


VENITURILE SI CHELTUIELILE BUGETELOR  
LOCALE PE UNITATI ADMINISTRATIV TERITORIALE

31.12.2019

- lei -

Denumire Indicatori	Cod Indicator	Nr. rand	Prevederi Anuale	Realizat
A	B	C	1	2
II.ORASE	000102	2402 24029		
VENITURI TOTAL			13.508.380	8.903.448
Venituri proprii	4990	2403 24030	3.725.380	3.691.202
I.Venituri curente, din care:	000202	24031	6.850.380	6.803.653
a) Cote si sume defalcate din impozitul pe venit	0402	24032		
-cote defalcate din impozitul pe venit	040201	24033	2.712.000	2.797.966
-Sume alocate din cotele defalcate din impozitul pe venit pentru echilibrarea bugetelor locale	040204	24034	1.140.000	1.224.711
b) Sume defalcate din taxa pe valoarea adaugata			1.007.000	1.122.712
-sume defalcate din taxa pe valoarea adaugata pentru finantarea cheltuielilor descentralizate la nivelul judetelor	1102	24035	3.125.000	3.112.451
-sume defalcate din taxa pe valoarea adaugata pentru finantarea cheltuielilor descentralizate la nivelul comunelor, oraselor, municipiilor si sectoarelor Municipiului Bucuresti	110201	24036	20.000	15.933
-sume defalcate din taxa pe valoarea adaugata pentru echilibrarea bugetelor locale	110202	24037		
		2404		
		24040		
		2405		
4. Subventii de la alte nivele ale administratiei publice	420002	24050	130.000	121.518
-subventii de la bugetul de stat	4202	24051	6.658.000	2.099.795
CHELTUIELI TOTAL	5002	24053	6.658.000	2.099.795
Excedent	9802	24054	-14.620	834.494
CORELATII	000102	2411		
VENITURI TOTAL		24112	13.508.380	8.903.448
Venituri proprii	4990	24113	3.725.380	3.691.202
I.Venituri curente, din care:	000202	24114	6.850.380	6.803.653
a) Cote si sume defalcate din impozitul pe venit	0402	24115		
-cote defalcate din impozitul pe venit	040201	24116	2.712.000	2.797.966
-sume alocate din cotele defalcate din impozitul pe venit pentru echilibrarea bugetelor locale	040204	24117	1.140.000	1.224.711
b) Sume defalcate din taxa pe valoarea			1.007.000	1.122.712
	1102	24118		

**VENITURILE SI CHELTUIELILE BUGETELOR  
LOCALE PE UNITATI ADMINISTRATIV TERITORIALE**

31.12.2019

- lei -


Denumire Indicatori	Cod Indicator	Nr. rand	Prevederi Anuale	Realizat
A	B	C	1	2
adaugata			3.125.000	3.112.451
-sume defalcate din taxa pe valoarea adaugata pentru finantarea cheltuielilor descentralizate la nivelul judetelor	110201	24119		
		2412	20.000	15.933
-sume defalcate din taxa pe valoarea adaugata pentru finantarea cheltuielilor descentralizate la nivelul comunelor, oraselor, municipiilor si sectoarelor Municipiului Bucuresti	110202	24120		
			130.000	121.518
-sume defalcate din taxa pe valoarea adaugata pentru echilibrarea bugetelor locale	110206	24123		
		2413	2.975.000	2.975.000
4. Subventii de la alte nivele ale administratiei publice	420002	24133		
			6.658.000	2.099.795
-subventii de la bugetul de stat	4202	24134		
			6.658.000	2.099.795
<b>CHELTUIELI TOTAL</b>	<b>5002</b>	<b>24136</b>	<b>13.523.000</b>	<b>8.068.954</b>
Excedent	9802	24137	-14.620	834.494

Conducatorul institutiei

*Tuduce Diana Adriana*  
*TG*

Conducatorul compartimentului financiar-contabil

*Anu Rodica*  
*noy*



**Situatia modificarilor in structura  
activelor nete/capitalurilor  
31.12.2019**

Anexa 34

pag.: 1 -lei-

Denumirea elementului de capital	Cod	Sold la inceputul anului	Cresteri	Reduceri	Sold la sfarsitul anului
A	B	1	2	3	4
	2500				
Fondul bunurilor care alcatuiesc domeniul public al unitatilor administrativ- teritoriale (ct.1030000)	25004	44.756.238	974.644	177.340	45.553.542
Fondul bunurilor care alcatuiesc domeniul privat al unitatilor administrativ- oriale (ct.1040101)	25005	997.476		54.644	942.832
	2501				
Rezultatul reportat (ct.1170000 - sold creditor)	25017	6.022.671		143.531	5.879.140
Rezultatul patrimonial al exercitiului (ct.1210000 - sold creditor)	25019		2.730.463		2.730.463
	2502				
Rezultatul patrimonial al exercitiului (ct.1210000 - sold debitor)	25020	1.358.321		1.358.321	
Total capitaluri proprii(rd.01 la 17 - rd.18+rd.19-rd.20)	25021	50.418.064	3.705.107	-982.806	55.105.977

SITUATIA ACTIVELOR FIXE AMORTIZABILE

31.12.2019

Anexa 35a  
- lei -

DENUMIREA ACTIVELOR FIXE	Cod	Existenta		CRESTERI					alte cai	
		31.12.2019	2	3	4=5+6+7+8+9	5	6	7		8
		1	2	SOLD LA INCEPUTUL ANULUI	TOTAL din care:	diferente din reevaluare	achizitii*)	transferuri/ primite cu titlu gratuit	donatii, sponsorizari	9
A	B									
Alte active fixe necorporale(ct.2080100,2080200)	00									
TOTAL	004			210.138	1.014		1.014			
	005			210.138	1.014		1.014			
	01									
Instalatii tehnice,mijloace de transport, animale si plantatii (ct.2130100,2130200, 2130300,2130400)	017									
Mobilier,aparatura birouica,echipamente de protectie a valorilor umane si mate- riale si alte active fixe corporale (ct.2140000)	018			2.554.155	404.756		404.756			
TOTAL	019			60.468	35.434		35.434			
	02			2.614.623	440.190		440.190			
TOTAL ACTIVE FIXE	020			2.824.761	441.204		441.204			

DENUMIREA ACTIVELOR FIXE	Cod	REDUCERI										Ajustari de valoare (amortizari si ajustari pentru depreciere)				Valoarea contabila neta, din care:			
		SOLD LA SFARSITUL ANULUI										Sold la inceputul anului		Sold la sfarsitul anului		Domeniul privat al statului		Domeniul privat al institutiei publice	
		10	11	12	13	14	15	16	17	18	19	20	18	19	20	21	22	23	24
<b>A</b>	<b>B</b>	10=11+12+13+14+15+16	11	12	13	14	15	16	17=3+4+10	18	19	20	21=18+19+20	22=17+21+23+24	23=17+21+22+24	24=17+21+22+23			
Alte active fixe	00																		
TOTAL	004								211.152	111.555	37.967		148.522			81.630			
	005								211.152	111.555	37.967		148.522			81.630			
01																			
017																			
Instalatii tehnice, mijloace de transport, animale si plantatii (cl.2130100, 2130200, 2130300, 2130400)	018	226.225			30.000				2.732.696	1.765.029	304.658	202.984	1.867.713			884.873			
Mobilier, aparatura birou, echipamente de protectie a valorilor umane si materiale si alte active fixe corporale (cl.2140000)	019	4.000			4.000				91.902	34.506	13.726	4.000	44.202			47.860			
TOTAL	020	230.225			34.000				2.824.598	1.800.535	318.404	206.984	1.911.955			912.633			
TOTAL ACTIVE FIXE	020	230.225			34.000				3.055.740	1.812.050	385.371	206.984	2.081.477			974.263			

Conducatorul institutiei  
financiar-contabil  
*Ana Popescu*

Conducatorul institutiei  
*Suduce Mircea-Alexandru*







DENUMIREA ACTIVELOR FIXE	Cod	REDUCERI							SOLD LA SFARSITUL ANULUI	Valoarea aferenta activelor fixe neamortizabile					Proprietatea privata a institutiei publice din administratia locala
		TOTAL din care:	Reevaluare	dezmembrari	transferuri	vanzari	alte cai	Fondul activelor fixe necorporale ct.1000000		Domeniul public al statului ct.1010000	Domeniul privat al statului ct.1020101	Proprietatea privata a institutiei publice ct.1020102	Domeniul public al U.A.T. ct.1030000	Domeniul privat al U.A.T. ct.1040101	
A	B	11=12+13+14+15+16	12	13	14	15	16	17=4+5-11 17=18+19+20+21+22+24	18	19	20	21	22	23	24
ACTIVE FIXE CORPORALE	00														
Amenajari la terenuri (ct.2110200)	006							914.021						914.021	
Terenuri (ct.2110100)	007	231.984					54.644	3.676.714						2.775.609	901.105
Constructii (ct.212) din care:	008			177.340				41.905.639						41.863.912	41.727
01															
016				177.340			54.644	41.905.639						41.863.912	41.727
alte active fixe incadrate in grupa constructii (ct.2120901)															
019		1.086.972					1.086.972	2.862.471							
Active fixe corporale in curs de executie (ct.2310000)	02														
021		1.318.956					1.141.616	48.348.895						48.553.542	942.632
022		1.318.956		177.340			1.141.616	49.348.895						48.553.542	942.632
TOTAL															
TOTAL ACTIVE FIXE															

Conducatorul institutiei

*Sandica Mircea - Hodoray*

Conducatorul compartimentului financiar-contabil

*Anda Radica*



CONTUL DE EXECUTIE AL BUGETULUI LOCAL - VENITURI  
31.12.2019

Capi- tot	Sub- capi- tot	Pa- ra- graf	Cru- pa/ Titlu	Ar- ti- col	Ali- ne- at	Denumire indicator	Prevederi bugetare initiale	Prevederi bugetare definitive	Drepturi constatate			Incasari realizate	Stingeri pe alte cai decat incasari	Drepturi constatate de incasat
									Total, din care:	din anii precedenti	din anul curent			
A						B	I	2	3=4+5	4	5	6	7	8=3-6-7
0001						TOTAL VENITURI-BUGET LOCAL	10.817.380	13.508.380	9.614.790	483.544	9.131.246	8.903.448		711.342
0002						I. VENITURI CURENTE	5.809.380	6.850.380	7.514.995	483.544	7.031.451	6.803.653		711.342
0003						A. VENITURI FISCALE	5.429.000	6.470.000	6.926.046	302.555	6.623.491	6.520.012		406.034
0004						A.1. IMPOZIT PE VENIT, PROFIT SI CASTIGURI DIN CAPITAL	2.149.000	2.714.000	2.798.449		2.798.449	2.798.449		
0300						A.1.2 IMPOZIT PE VENIT, PROFIT SI CASTIGURI DIN CAPITAL DE LA PERSOANE FIZICE	2.149.000	2.714.000	2.798.449		2.798.449	2.798.449		
0302						IMPOZIT PE VENIT	2.000	2.000	483		483	483		
18						Impozitul pe veniturile din transferul proprietatilor imobiliare din patrimoniul personal	2.000	2.000	483		483	483		
0402						COTE SI SUME DEFALCATE DIN IMPOZITUL PE VENIT								
0402						COTE SI SUME DEFALCATE DIN IMPOZITUL PE VENIT	2.147.000	2.712.000	2.797.966		2.797.966	2.797.966		
0402	01					Cote defalcate din impozitul pe venit	1.140.000	1.140.000	1.224.711		1.224.711	1.224.711		
04						Sume alocate din cotele defalcate din impozitul pe venit pentru echilibrarea bugetelor locale								
0402	05					Sume repartizate din Fondul la	1.007.000	1.007.000	1.122.712		1.122.712	1.122.712		

Capi- tot	Sub- capi- tot	Pa- ra- graf	Pa- ra- titlu	Ali- ne- at	Denumire indicator	Prevederi bugetare initiale		Prevederi bugetare definitive	Drepturi constatate			Incasari realizate	Stingeri pe alte cai decat incasari	Drepturi constatate de incasat
						1	2		Total, din care:	4	5			
A					B	3=4+5	4	5	6	7	8=3-6-7			
0700					dispozitia Consiliului Judetean	565.000	450.543	450.543	450.543		450.543			
0702	02				A3 IMPOZITE SI TAXE PE PROPRIETATE	497.000	817.458	817.458	252.810	564.648	470.985			346.473
					IMPOZITE SI TAXE PE PROPRIETATE	357.000	497.000	497.000	252.810	564.648	470.985			346.473
	01				Impozit si taxa pe cladiri	267.000	357.000	357.000	202.091	307.109	353.800			155.400
					Impozit pe cladiri de la persoane fizice	84.000	109.000	109.000	54.169	87.788	105.730			36.227
0702	01	02			Impozit si taxa pe cladiri de la persoane juridice	183.000	248.000	248.000	147.922	219.321	248.070			119.173
0702	02				Impozit si taxa pe teren	84.000	114.000	114.000	50.719	218.117	87.787			181.049
					Impozit pe terenuri de la persoane fizice	56.000	86.000	86.000	36.299	62.455	59.154			39.600
0702	02	02			Impozit si taxa pe teren de la persoane juridice	28.000	28.000	28.000	14.420	155.662	28.633			141.449
0702	03				Taxe judiciare de timbru si alte taxe de timbru	5.000	5.000	5.000	23.630	23.630	13.606			10.024
0702	50				Alte impozite si taxe pe proprietate	1.000	21.000	21.000	15.792	15.792	15.792			
1000														
1102	02				A4 IMPOZITE SI TAXE PE BUNURI SI SERVICII	2.920.000	3.253.000	3.253.000	48.116	3.253.713	3.244.952			56.877
					SUME DEFALCATE DIN TVA									
	01				SUME DEFALCATE DIN TVA	2.854.600	3.125.000	3.125.000	3.112.451	3.112.451	3.112.451			
					Sume defalcate din taxa pe valoarea adaugata pentru finantarea cheltuielilor descentralizate la nivelul judetelor									
						20.000	15.933	15.933			15.933			

Capi- tol	Sub- capi- tol	Pa- ra- graf	Gru- pa/ Titlu	Ali- ne- at	Denumire indicator	Prevederi bugetare initiale	Prevederi bugetare definitive	Drepturi constatate		Incasari realizate	Stingeri pe alte cai decat incasari	Drepturi constatate de incasat	
								Total, din care:	din anii precedentii				
A					B	I	2	3=4+5	4	5	6	7	8=3-6-7
1102	02				Sume defalcate din taxa pe valoarea adaugata pentru finantarea cheltui- rilor descentralizate la nivelul comunelor, oraselor, municipiilor, sectoarelor si Municipiului Bucuresti	130.000	130.000	121.518	121.518	121.518			
1102	06				Sume defalcate din taxa pe valoarea adaugata pentru echilibrarea bugetelor locale	2.975.000	2.975.000	2.975.000		2.975.000			
1602					TAXE PE UTILIZAREA BUNURILOR. AUTORIZAREA UTILIZARII BUNURILOR SAU PE DESFASURAREA DE ACTIVITATI	66.000	128.000	189.378	48.116	141.262	132.501	56.877	
1602					TAXE PE UTILIZAREA BUNURILOR. AUTORIZAREA UTILIZARII BUNURILOR SAU PE DESFASURAREA DE ACTIVITATI	52.000	84.000	125.935	47.484	78.451	69.909	56.026	
1602	02				Impozit pe mijloacele de transport	43.000	75.000	110.691	44.787	65.904	57.729	52.962	
1602	02	01			Impozit pe mijloacele de transport detinute de persoane fizice*	9.000	9.000	15.244	2.697	12.547	12.180	3.064	
1602	03				Taxe si tarife pentru eliberarea de licente si autorizatii de functionare	14.000	44.000	63.443	632	62.811	62.592	851	
1800	02				A6. ALTE IMPOZITE SI TAXE FISCALE	3.000	6.000	8.310	1.629	6.681	5.626	2.684	
1802					ALTE IMPOZITE SI TAXE FISCALE	3.000	6.000	8.310	1.629	6.681	5.626	2.684	
50					Alte impozite si taxe	3.000	6.000	8.310	1.629	6.681	5.626	2.684	

Capi- tol	Sub- pa- ra- gra- ful grafic	Pa- ra- gra- ful titlu	Ali- ne- at	Denumire indicator	Prevederi bugetare initiale	Prevederi bugetare definitive	Drepturi constatate		Incasari realizate	Stingeri pe alte cai decat incasari	Drepturi constatate de incasat	
							Total, din care:	din anii precedenti				din anul curent
A				B	1	2	3=4+5	4	5	6	7	8=3-6-7
2900												
3000				C. VENITURI NEFISCALE	380.380	380.380	588.949	180.989	407.960	283.641		305.308
3002				C1. VENITURI DIN PROPRIETATE	81.000	81.000	65.147	2.430	62.717	64.253		894
				VENITURI DIN PROPRIETATE								
				VENITURI DIN PROPRIETATE	81.000	81.000	65.147	2.430	62.717	64.253		894
				Varsaminte din profitul net al regiilor autonome	39.000	39.000	38.970		38.970	38.970		
				Venituri din concesiuni si inchirieri	42.000	42.000	26.177	2.430	23.747	25.283		894
				Alte venituri din concesiuni si inchirieri de catre institutiile publice	42.000	42.000	26.177	2.430	23.747	25.283		894
3300				C2. VANZARI DE BUNURI SI SERVICII	299.380	299.380	523.802	178.559	345.243	219.388		304.414
3302				VENITURI DIN PRESTARI DE SERVICII SI ALTE ACTIVITATI								
3302				VENITURI DIN PRESTARI DE SERVICII SI ALTE ACTIVITATI	86.380	86.380	15.916		15.916	15.916		
3302	08			Venituri din prestari de servicii	82.380	82.380	11.530		11.530	11.530		
3302	10			Contributia parintilor sau sustinatorilor legali pentru intretinerea copiilor in crese	4.000	4.000	4.386		4.386	4.386		
3502				AMENZI, PENALITATI SI CONFISCARI								
				AMENZI, PENALITATI SI CONFISCARI	51.000	51.000	241.124	177.649	63.475	43.533		197.591
				Venituri din amenzi si alte sanctiuni aplicate potrivit dispozitiilor legale								
3502	01			Venituri din amenzi si alte sanctiuni	51.000	51.000	241.124	177.649	63.475	43.533		197.591

Capi- tot	Sub- capi- tot	Pa- ra- graf	Gru- pa / Titlu col	Ali- ne- at	Denumire indicator	Prevederi bugetare initiale	Prevederi bugetare definitive	Drepturi constatate		Incasari realizate	Stingeri pe alte cai decat incasari	Drepturi constatate de incasat	
								Total, din care:	din anii precedenti				din anul curent
A					B	I	2	3=4+5	4	5	6	7	8=3-6-7
					aplicate de catre alte institutii de specialitate	51.000	51.000	241.124	177.649	63.475	43.533		197.591
3602					DIVERSE VENITURI								
					DIVERSE VENITURI	162.000	162.000	266.762	910	265.852	159.939		106.823
					Alte venituri	162.000	162.000	266.762	910	265.852	159.939		106.823
3702					TRANSFERURI VOLUNTARE, ALTELE DECAT SUBVENTIILE								
					Varsaminte din sectiunea de functionare pentru finantarea sectiunii de dezvoltare a bugetului local(cu semnal minus)	-380.000	-984.000	-700.435		-700.435	-700.435		
3702 04					Varsaminte din sectiunea de functionare	380.000	984.000	700.435		700.435	700.435		
4100													
4200					IV. SUBVENTII	5.008.000	6.658.000	2.099.795		2.099.795	2.099.795		
					SUBVENTII DE LA ALTE NIVELE ALE ADMINISTRATIEI PUBLICE	5.008.000	6.658.000	2.099.795		2.099.795	2.099.795		
4202					SUBVENTII DE LA BUGETUL DE STAT								
					SUBVENTII DE LA BUGETUL DE STAT								
					Subventii pentru acordarea ajutorului pentru incalzirea locuintei cu lemne, carbuni,combustibilii petrolieri	8.000	8.000			1.213	1.213		
4202 65					Finantarea Programului National de Dezvoltare Locala	5.000.000	6.650.000	2.098.582		2.098.582	2.098.582		



PRIMAR,  
TUDUȚE MIRLEEA ADRIAN TP

DTF BRUCU  
MIHAI ROȘCĂ  
10/07



Capi- tol	Sub- capit- ol	Pa- ra- graf	Ar- ti- col	Ali- ne- at	Denumire indicator	Credite de angajament		Credite bugetare				Plati efectuate	Angajamente legale de platit	Cheltuieli efective	
						1	2	3	4	5	6				7
		<b>A</b>													
					<b>B</b>										
6702					CULTURA, RECREERE SI RELIGIE										
	03				CULTURA, RECREERE SI RELIGIE										
		02			Servicii culturale			521.000	753.000	574.833	574.833	574.833	574.833	903.776	
					Biblioteci publice comunale, orasenesi, municipale			301.000	353.000	336.691	336.691	336.691	336.691	370.296	
	6702	03	06		Case de cultura			4.000	4.000	2.157	2.157	2.157	2.157	464	
		05			Servicii recreative si sportive			297.000	349.000	334.534	334.534	334.534	334.534	369.832	
			01		Sport			220.000	380.000	218.142	218.142	218.142	218.142	513.480	
			03		Intretinere gradini publice, parcuri			190.000	190.000	162.111	162.111	162.111	162.111	457.449	
	6702	06			zone verzi, baze sportive si de agrement			301.000	190.000	56.031	56.031	56.031	56.031	56.031	
					Servicii religioase			20.000	20.000	20.000	20.000	20.000	20.000	20.000	
6802					ASIGURARI SI ASISTENTA SOCIALA										
		05			ASIGURARI SI ASISTENTA SOCIALA										
					Asistenta sociala in caz de boli si invaliditati			983.000	1.008.000	873.923	873.923	873.923	873.923	926.905	
	6802	05	02		Asistenta sociala in caz de invaliditate			646.000	646.000	551.784	551.784	551.784	551.784	602.969	
			11		Cresc			646.000	646.000	551.784	551.784	551.784	551.784	602.969	
		15			Prevenirea excluderii sociale			292.000	317.000	302.491	302.491	302.491	302.491	304.288	
			01		Ajutor social			20.000	20.000	6.259	6.259	6.259	6.259	6.259	
		50			Alte cheltuieli in domeniul asigurarilor si asistentei sociale			20.000	20.000	6.259	6.259	6.259	6.259	6.259	
	6802	50	50		Alte cheltuieli in domeniul asistentei sociale			25.000	25.000	13.389	13.389	13.389	13.389	13.389	
7000								25.000	25.000	13.389	13.389	13.389	13.389	13.389	
		02			Partea IV-a SERVICII SI DEZVOLTARE PUBLICA, LOCUINTE, MEDIU SI APE LOCUINTE, SERVICII SI DEZVOLTARE PUBLICA LOCUINTE, SERVICII SI DEZVOLTARE PUBLICA			948.000	1.158.000	1.039.025	1.039.025	1.039.025	1.039.025	890.956	
7002								160.000	420.000	382.683	382.683	382.683	382.683	274.111	



Capi- tol	Sub- cap- tol	Pa- ra- graf	Ar- ti- col at	Ali- ne- at	Denumire indicator	Credite de angajament		Credite bugetare				Angajamente legale de platit			Cheltuieli efective
						initiale	definitive	initiale	definitive	5	6	7	8=6-7	9	
						1	2	3	4	5	6	7	8=6-7	9	
			<b>A</b>		<b>B</b>										
7002	06				Iluminat public si electricitari			160.000	260.000	224.979	224.979	224.979	224.979		224.980
	50				Alte servicii in domeniile locuintelor, serviciilor si dezvoltarii comunale										
7402					PROTECTIA MEDIULUI				160.000	157.704	157.704	157.704	157.704		49.131
	05				PROTECTIA MEDIULUI			788.000	738.000	656.342	656.342	656.342	656.342		616.845
					Salubritate si gestionarea deseurilor			788.000	738.000	656.342	656.342	656.342	656.342		616.845
8000					Salubritate			788.000	738.000	656.342	656.342	656.342	656.342		616.845
	02				Partea V-a ACTIUNI ECONOMICE			5.627.000	7.619.500	2.765.202	2.765.202	2.765.202	2.765.202		604.500
8302					AGRICULTURA, SILVICULTURA, SI VANATOARE										
	8302				AGRICULTURA, SILVICULTURA, SI VANATOARE			170.000	231.000	138.455	138.455	138.455	138.455		184.872
					AGRICULTURA			170.000	231.000	138.455	138.455	138.455	138.455		184.872
	30				Alte cheltuieli in domeniul agriculturii			170.000	231.000	138.455	138.455	138.455	138.455		184.872
8402					TRANSPORTURI										
	03				TRANSPORTURI			5.195.000	6.995.000	2.282.206	2.282.206	2.282.206	2.282.206		74.783
					Transport rutier			5.195.000	6.995.000	2.282.206	2.282.206	2.282.206	2.282.206		74.783
	01				Drumuri si poduri			1.070.000	1.770.000	68.450	68.450	68.450	68.450		
	03				Strazi			4.125.000	5.225.000	2.213.756	2.213.756	2.213.756	2.213.756		74.783
8702					ALTE ACTIUNI ECONOMICE										
					ALTE ACTIUNI ECONOMICE			262.000	393.500	344.541	344.541	344.541	344.541		344.845
	04				Turism			262.000	393.500	344.541	344.541	344.541	344.541		344.845

Capi- tol	Sub- capit- ol	Pa- ra- graf	Ar- ti- col	Al- ne- at	Denumire indicator	Credite de angajament		Credite bugetare		Angajamente bugetare	Angajamente legale	Plati efectuate	Angajamente legale de platit	Cheltuieli efective
						1	2	3	4					
5002					<b>B</b>	<b>1</b>	<b>2</b>	<b>3</b>	<b>4</b>	<b>5</b>	<b>6</b>	<b>7</b>	<b>8=6-7</b>	<b>9</b>
					TOTAL CHELTUIELI									
					TOTAL CHELTUIELI			10.832.000	13.523.000	8.068.954	8.068.954	8.068.954		6.313.787
					CHELTUIELI CURENTE			5.452.000	5.889.000	5.269.937	5.269.937	5.269.937		5.346.518
					TITLUL I CHELTUIELI DE PERSONAL:			2.948.000	2.808.000	2.687.066	2.687.066	2.687.066		2.739.010
					Cheltuieli salariale in bani			2.836.000	2.696.000	2.589.474	2.589.474	2.589.474		2.640.248
					Salarii de baza			2.588.000	2.448.000	2.364.163	2.364.163	2.364.163		2.405.831
					Indemnizatii platite unor persoane din afara unitatii			140.000	140.000	136.290	136.290	136.290		136.136
					Indemnizatii de hrana			108.000	108.000	89.021	89.021	89.021		98.281
					Cheltuieli salariale in natura			45.000	45.000	40.600	40.600	40.600		40.600
					Vouchere de vacanta			45.000	45.000	40.600	40.600	40.600		40.600
					Contributii			67.000	67.000	56.992	56.992	56.992		58.162
					Contributia asiguratorie pentru munca			67.000	67.000	56.992	56.992	56.992		58.162
					TITLUL II BUNURI SI SERVICII			2.078.000	2.615.000	2.202.000	2.202.000	2.202.000		2.195.757
					Bunuri si servicii			1.709.500	2.125.950	1.744.220	1.744.220	1.744.220		1.739.590
					Furnituri de birou			16.000	16.000	12.609	12.609	12.609		12.609
					Materiale pentru curatenie			20.000	20.000	12.961	12.961	12.961		12.961
					Incalzit, iluminat si forta motrica			182.000	302.000	263.394	263.394	263.394		274.298
					Carburanti si lubrifianti			167.600	167.600	142.281	142.281	142.281		142.281
					Transport			14.500	14.500	14.500	14.500	14.500		14.500
					Posta, telecomunicatii, radio, tv, internet			19.400	19.400	13.453	13.453	13.453		13.452
					Alte bunuri si servicii pentru intretinere si functionare			1.290.000	1.586.450	1.285.022	1.285.022	1.285.022		1.269.489
					Reparatii curente			230.000	307.000	306.740	306.740	306.740		306.740
					Hrana			10.000	10.000	7.118	7.118	7.118		7.118
					Hrana pentru oameni			10.000	10.000	7.118	7.118	7.118		7.118
					Bunuri de natura obiectelor de inventar			48.500	58.500	51.734	51.734	51.734		52.120

Căpitol	Subcapitol	Pașaport / Titlu	Articol	Denumire indicator	Credite de angajament		Credite bugetare		Angajamente bugetare	Angajamente legale	Plati efectuate	Angajamente legale de platit	Cheltuieli efective
					initiale	definitive	initiale	definitive					
A					1	2	3	4	5	6	7	8=6-7	9
B													
5002	20	05	30	Alte obiecte de inventar	48.500	58.500	48.500	58.500	51.734	51.734	51.734	51.734	52.120
	20	06		Deplasari, deplasari, transferari	70.000	90.000	70.000	90.000	71.063	71.063	71.063	71.063	71.063
	20	06	01	Deplasari interne, deplasari, transferari	70.000	90.000	70.000	90.000	71.063	71.063	71.063	71.063	71.063
	20	11		Carti, publicatii si materiale documentare	2.000	2.000	2.000	2.000	1.999	1.999	1.999	1.999	
5002	20	13		Pregatire profesionala	8.000	9.250	8.000	9.250	6.826	6.826	6.826	6.826	6.826
	20	30		Alte cheltuieli		12.300		12.300	12.300	12.300	12.300	12.300	12.300
	20	30	30	Alte cheltuieli cu bunuri si servicii		12.300		12.300	12.300	12.300	12.300	12.300	12.300
	50			TITLUL V FONDURI DE REZERVA	5.000	5.000	5.000	5.000					
	50	04		Fond de rezerva bugetara la dispozitia autoritatilor locale	5.000	5.000	5.000	5.000					
5002	57			TITLUL VIII ASISTENTA SOCIALA									
	57	02		Ajutoare sociale	421.000	441.000	421.000	441.000	360.871	360.871	360.871	360.871	391.751
	57	02	01	Ajutoare sociale in numerar	421.000	441.000	421.000	441.000	360.871	360.871	360.871	360.871	391.751
	57	02	02	Ajutoare sociale in natura	418.000	418.000	418.000	418.000	343.437	343.437	343.437	343.437	374.317
	57	02	03	Tichete de cresa si tichete sociale pentru gradinita		20.000		20.000	15.934	15.934	15.934	15.934	15.934
5002	59			TITLUL XI ALTE CHELTUIELI	3.000	3.000	3.000	3.000	1.500	1.500	1.500	1.500	1.500
	59	12		Sustinerea cultelor		20.000		20.000	20.000	20.000	20.000	20.000	20.000
	70			CHELTUIELI DE CAPITAL									
	71			TITLUL XIII ACTIVE NEFINANCIARE	5.380.000	7.634.000	5.380.000	7.634.000	2.799.017	2.799.017	2.799.017	2.799.017	967.269
	71	01		Active fixe	5.380.000	7.634.000	5.380.000	7.634.000	2.799.017	2.799.017	2.799.017	2.799.017	967.269
	71	01	02	Masini, echipamente si mijloace de transport		95.000		95.000	94.578	94.578	94.578	94.578	247.276
5002	71	01	03	Mobilier, aparatura birou si alte active corporale		15.000		15.000	14.994	14.994	14.994	14.994	13.239
5002	71	01	30	Alte active fixe (inclusiv reparatii capitale)	5.380.000	7.524.000	5.380.000	7.524.000	2.689.445	2.689.445	2.689.445	2.689.445	706.754

Capi- tol	Sub- cap- tol	Pa- ra- graf	Ar- ti- col	Ali- ne- at	Denumire indicator	Credite de angajament		Credite bugetare		Angajamente		Plati efectuate	Angajamente legale de platit	Cheltuieli efective
						initiale	definitive	initiale	definitive	bugetare	legale			
A						1	2	3	4	5	6	7	8=6-7	9
5100					B									
	02				Partea I-a SERVICII PUBLICE GENERALE			2.590.000	2.705.000	2.544.628	2.544.628	2.544.628		2.725.951
	5102				AUTORITATI PUBLICE SI ACTIUNI EXTERNE									
		01			AUTORITATI PUBLICE SI ACTIUNI EXTERNE			2.585.000	2.700.000	2.544.628	2.544.628	2.544.628		2.725.951
					CHELTUIELI CURENTE			2.485.000	2.390.000	2.239.075	2.239.075	2.239.075		2.231.488
		10			TITLUL I CHELTUIELI DE PERSONAL			1.771.000	1.631.000	1.598.922	1.598.922	1.598.922		1.618.790
		10	01		Cheltuieli salariale in bani			1.710.000	1.570.000	1.546.227	1.546.227	1.546.227		1.565.657
		10	01	01	Salarii de baza			1.520.000	1.380.000	1.368.234	1.368.234	1.368.234		1.383.807
		10	01	12	Indemnizatii platite unor persoane din afara unitatii			140.000	140.000	136.290	136.290	136.290		136.136
	5102		10	01	17	Indemnizatii de hrana		50.000	50.000	41.703	41.703	41.703		46.214
		10	02		Cheltuieli salariale in natura			21.000	21.000	18.850	18.850	18.850		18.850
		10	02	06	Vouchere de vacanta			21.000	21.000	18.850	18.850	18.850		18.850
		10	03		Contributii			40.000	40.000	33.845	33.845	33.845		34.283
		10	03	07	Contributia asiguratorie pentru munca			40.000	40.000	33.845	33.845	33.845		34.283
		20			TITLUL II BUNURI SI SERVICII			714.000	759.000	640.153	640.153	640.153		612.698
		20	01		Bunuri si servicii			619.000	644.000	549.472	549.472	549.472		534.612
		20	01	01	Furnituri de birou			10.000	10.000	6.609	6.609	6.609		6.609
		20	01	02	Materiale pentru curatenie			8.000	8.000	2.342	2.342	2.342		2.342
		20	01	05	Carburanti si lubrifianti			85.000	85.000	76.008	76.008	76.008		76.008
		20	01	08	Posta, telecomunicatii, radio, tv, internet			16.000	16.000	10.259	10.259	10.259		10.258
	5102		20	01	30	Alte bunuri si servicii pentru intretinere si functionare		500.000	525.000	454.254	454.254	454.254		439.395
	5102		20	05		Bunuri de natura obiectelor de inventar		25.000	25.000	21.925	21.925	21.925		9.330
		20	05	30	Alte obiecte de inventar			25.000	25.000	21.925	21.925	21.925		9.330
		20	06		Deplasari, detasari, transferari			62.000	82.000	63.082	63.082	63.082		63.082
		20	06	01	Deplasari interne, detasari, transferari			62.000	82.000	63.082	63.082	63.082		63.082

Capi- tot	Sub- capi- tot	Pa- ra- graf	Ali- ne- at	Denumire indicator	Credite de angajament		Credite bugetare		Angajamente legale	Angajamente legale de platit	Plati efectuate	Cheltuieli efective	
					initiale	definitive	initiale	definitive					
A					1	2	3	4	5	6	7	8=6-7	9
B													
5102	20	13		Preparare profesionala			8.000	8.000	5.674	5.674	5.674	5.674	
	70			CHELTUIELI DE CAPITAL			100.000	310.000	305.553	305.553	305.553	494.463	
	71			TITLUL XIII ACTIVE NEFINANCIARE			100.000	310.000	305.553	305.553	305.553	494.463	
	71	01		Active fixe			100.000	310.000	305.553	305.553	305.553	494.463	
	71	01	02	Masini, echipamente si mijloace de transport				95.000	94.578	94.578	94.578	247.276	
5102	71	01	03	Mobilier, aparatura birou si alte active corporale				15.000	14.994	14.994	14.994	13.239	
5102	71	01	30	Alte active fixe (inclusiv reparatii capitale)			100.000	200.000	195.981	195.981	195.981	233.928	
5402				ALTE SERVICII PUBLICE GENERALE									
	01			ALTE SERVICII PUBLICE GENERALE			5.000	5.000					
	01			CHELTUIELI CURENTE			5.000	5.000					
	50			TITLUL V FONDURI DE REZERVA			5.000	5.000					
	50	04		Fond de rezerva bugetara la dispozitia autoritatilor locale			5.000	5.000					
6000				Partea II-a APARARE, ORDINE PUBLICA SI SIGURANTA NATIONALA			6.000	6.000	4.400	4.400	4.400	4.400	
6102				ORDINE PUBLICA SI SIGURANTA NATIONALA			6.000	6.000	4.400	4.400	4.400	4.400	
	01			ORDINE PUBLICA SI SIGURANTA NATIONALA			6.000	6.000	4.400	4.400	4.400	4.400	
	01			CHELTUIELI CURENTE			6.000	6.000	4.400	4.400	4.400	4.400	
	20			TITLUL II BUNURI SI SERVICII			6.000	6.000	4.400	4.400	4.400	4.400	
	20	01		Bunuri si servicii			6.000	6.000	4.400	4.400	4.400	4.400	
	20	01	30	Alte bunuri si servicii pentru intretinere si functionare			6.000	6.000	4.400	4.400	4.400	4.400	
6500				Partea III-a CHELTUIELI SOCIAL-CULTURALE			1.661.000	2.034.500	1.715.699	1.715.699	1.715.699	2.087.980	

CONTUL DE EXECUTIE AL BUGETULUI LOCAL - VENITURI  
 SECTIUNEA DE FUNCTIONARE  
 31.12.2018

Pag. 1 -lei-

Capi- tol	Sub- capi- tol	Pa- ra- gra- ful	Ar- ti- col	Ali- ne- at	Denumire indicator	Prevederi bugetare initiale	Prevederi bugetare definitive	Drepturi constatate			Incasari realizate	Stingeri pe alte cai decat incasari	Drepturi constatate de incasat
								Total, din care:	din anii precedenti	din anul curent			
A					B	1	2	3=4+5	4	5	6	7	8=3-6-7
0001	02				TOTAL VENITURI-BUGET LOCAL	5.437.380	5.874.380	6.815.773	483.544	6.332.229	6.104.431		711.342
0002					I. VENITURI CURENTE	5.429.380	5.866.380	6.814.560	483.544	6.331.016	6.103.218		711.342
0003					A. VENITURI FISCALE	5.429.000	6.470.000	6.926.046	302.555	6.623.491	6.520.012		406.034
0004					A1. IMPOZIT PE VENIT, PROFIT SI CASTIGURI DIN CAPITAL.	2.149.000	2.714.000	2.798.449		2.798.449	2.798.449		
0300					A1.2 IMPOZIT PE VENIT, PROFIT SI CASTIGURI DIN CAPITAL DE LA PERSOANE FIZICE	2.149.000	2.714.000	2.798.449		2.798.449	2.798.449		
0302	18				IMPOZIT PE VENIT	2.000	2.000	483		483	483		
					Impozitul pe venituri din transferul proprietatilor imobiliare din patrimoniul personal	2.000	2.000	483		483	483		
0402					COTE SI SUME DEFALCATE DIN IMPOZITUL PE VENIT	2.147.000	2.712.000	2.797.966		2.797.966	2.797.966		
01	04				Cote defalcate din impozitul pe venit	1.140.000	1.140.000	1.224.711		1.224.711	1.224.711		
					Sume alocate din cotele defalcate din impozitul pe venit pentru echilibrarea bugetelor locale	1.007.000	1.007.000	1.122.712		1.122.712	1.122.712		
05					Sume repartizate din Fondul la dispozitia Consiliului Judetean	357.000	565.000	450.543		450.543	450.543		
0700	02				A3 IMPOZITE SI TAXE PE PROPRIETATE	357.000	497.000	817.458	252.810	564.648	470.985		346.473
0702					IMPOZITE SI TAXE PE PROPRIETATE	357.000	497.000	817.458	252.810	564.648	470.985		346.473
	01				Impozit si taxa pe cladiri	267.000	357.000	509.200	202.091	307.109	353.800		155.400
					Impozit pe cladiri de la persoane fizice	84.000	109.000	141.957	54.169	87.788	105.730		36.227
	02				Impozit si taxa pe cladiri de la persoane juridice	183.000	248.000	367.243	147.922	219.321	248.070		119.173

Capi- tol	Sub- capi- tol	Pa- ra- graf	Ar- ti- col	Ali- ne- at	Denumire indicator	Prevederi bugetare initiale		Prevederi bugetare definitive	Drepturi constatate		Incasari realizate	Stingeri pe alte cai decat incasari	Drepturi constatate de incasat
						1	2		Total, din care:	din anii precedenti			
A						3=4+5	4	5	6	7	8=3-6-7		
0702	02				B	84.000	114.000	268.836	50.719	218.117	87.787		181.049
					Impozit si taxa pe teren								
	01				Impozit pe terenuri de la persoane fizice	56.000	86.000	98.754	36.299	62.455	59.154		39.600
	02				Impozit si taxa pe teren de la persoane juridice	28.000	28.000	170.082	14.420	155.662	28.633		141.449
	03				Taxe judiciare de timbru si alte taxe de timbru	5.000	5.000	23.630		23.630	13.606		10.024
	50				Alte impozite si taxe pe proprietate	1.000	21.000	15.792		15.792	15.792		
1000	02				A4 IMPOZITE SI TAXE PE BUNURI SI SERVICII	2.920.000	3.253.000	3.301.829	48.116	3.253.713	3.244.952		56.877
1102					SUME DEFALCATE DIN TVA	2.854.000	3.125.000	3.112.451		3.112.451	3.112.451		
	01				Sume defalcate din taxa pe valoarea adaugata pentru finantarea cheltuielilor descentralizate la nivelul judetelor		20.000	15.933		15.933	15.933		
	02				Sume defalcate din taxa pe valoarea adaugata pentru finantarea cheltuielilor descentralizate la nivelul comunitatilor locale, municipiilor, sectoarelor si Municipiului Bucuresti	130.000	130.000	121.518		121.518	121.518		
	06				Sume defalcate din taxa pe valoarea adaugata pentru echilibrarea bugetelor locale	2.724.000	2.975.000	2.975.000		2.975.000	2.975.000		
1602					TAXE PE UTILIZAREA BUNURILOR, AUTORIZAREA UTILIZARII BUNURILOR SAU PE DESFASURAREA DE ACTIVITATI	66.000	128.000	189.378	48.116	141.262	132.501		56.877
	02				Impozit pe mijloacele de transport	52.000	84.000	125.935	47.484	78.451	69.909		56.026





Capi- tol	Sub- capi- tol	Pa- ra- gra- ful	Ar- ti- col	Ali- ne- at	Denumire indicator	1	2	Drepturi constatate		6	7	8=3-6-7
								Prevederi bugetare definitive	Prevederi bugetare initiale			
A						3=4+5	4	5	6	7	8=3-6-7	
3502	01				B	51.000	51.000	241.124	177.649	63.475	43.533	197.591
					aplicate potrivit dispozitiilor legale							
					02							
					Venituri din amenzi si alte sanctiuni aplicate de catre alte institutii de specialitate	51.000	51.000	241.124	177.649	63.475	43.533	197.591
3602					DIVERSE VENITURI	162.000	162.000	266.762	910	265.852	159.939	106.823
					Alte venituri	162.000	162.000	266.762	910	265.852	159.939	106.823
3702					TRANSFERURI VOLUNTARE, ALTELE DECAT SUBVENTIILE	-380.000	-984.000	-700.435		-700.435	-700.435	
					03							
					Varsaminte din sectiunea de functionare pentru finantarea sectiunii de dezvoltare a bugetului local (cu semnul minus)	-380.000	-984.000	-700.435		-700.435	-700.435	
4100	02				IV. SUBVENTII	8.000	8.000	1.213		1.213	1.213	
4200					SUBVENTII DE LA ALTE NIVELE ALE ADMINISTRATIEI PUBLICE	8.000	8.000	1.213		1.213	1.213	
4202					SUBVENTII DE LA BUGETUL DE STAT	8.000	8.000	1.213		1.213	1.213	
					34							
					Subventii pentru acordarea ajutorului pentru incalzirea locuintei cu lemne, carbuni, combustibili petrolieri	8.000	8.000	1.213		1.213	1.213	



Primar,  
Tuduce Mircea

Adj. Primar,  
Ief. birou,  
Craiu Radica

Capi- toł	Sub- pa- ra- graf	Ar- ti- col	Denumire indicator	Credite de angajament			Credite bugetare			Angajamente			Plati efectuate	Angajamente legale de platit	Cheltuieli efective
				1 initiale	2 definitive	3 initiale	4 definitive	5 bugetare	6 legale	7	8=6-7	9			
	A		B												
6502			INVATAMANT			157.000	273.500	266.943	266.943	266.943	266.943	266.943	266.943	257.299	
		01	INVATAMANT			157.000	249.500	243.143	243.143	243.143	243.143	243.143	243.143	233.499	
		20	CHELTUIELI CURENTE			151.000	223.500	222.737	222.737	222.737	222.737	222.737	222.737	213.093	
		20 01	TITLUL II BUNURI SI SERVICII			124.500	183.450	183.054	183.054	183.054	183.054	183.054	183.054	186.272	
		20 01 01	Bunuri si servicii			6.000	6.000	6.000	6.000	6.000	6.000	6.000	6.000	6.000	
		20 01 02	Furnituri de birou			9.000	9.000	8.994	8.994	8.994	8.994	8.994	8.994	8.994	
		20 01 03	Materiale pentru curatenie			12.000	32.000	31.919	31.919	31.919	31.919	31.919	31.919	31.919	
		20 01 05	Incalzit, iluminat si forta motrica			12.600	12.600	12.596	12.596	12.596	12.596	12.596	12.596	12.596	
		20 01 07	Carburanti si lubrifianti			14.500	14.500	14.500	14.500	14.500	14.500	14.500	14.500	14.500	
		20 01 08	Transport												
			Posta, telecomunicatii, radio, tv, internet			3.400	3.400	3.194	3.194	3.194	3.194	3.194	3.194	3.194	
6502		20 01 30	Alte bunuri si servicii pentru intretinere si functionare			67.000	105.950	105.851	105.851	105.851	105.851	105.851	105.851	109.069	
6502		20 05	Bunuri de natura obiectelor de inventar			18.500	18.500	18.250	18.250	18.250	18.250	18.250	18.250	5.388	
		20 05 30	Alte obiecte de inventar			18.500	18.500	18.250	18.250	18.250	18.250	18.250	18.250	5.388	
		20 06	Deplasari, deplasari, transferari			8.000	8.000	7.981	7.981	7.981	7.981	7.981	7.981	7.981	
		20 06 01	Deplasari interne, deplasari, transferari			8.000	8.000	7.981	7.981	7.981	7.981	7.981	7.981	7.981	
		20 13	Pregatire profesionala			1.250	1.250	1.152	1.152	1.152	1.152	1.152	1.152	1.152	
		20 30	Alte cheltuieli			12.300	12.300	12.300	12.300	12.300	12.300	12.300	12.300	12.300	
		20 30 30	Alte cheltuieli cu bunuri si servicii			12.300	12.300	12.300	12.300	12.300	12.300	12.300	12.300	12.300	
		57	TITLUL VIII ASISTENTA SOCIALA			6.000	26.000	20.406	20.406	20.406	20.406	20.406	20.406	20.406	
		57 02	Ajutoare sociale			6.000	26.000	20.406	20.406	20.406	20.406	20.406	20.406	20.406	
		57 02 01	Ajutoare sociale in numerar			3.000	3.000	2.972	2.972	2.972	2.972	2.972	2.972	2.972	
		57 02 02	Ajutoare sociale in natura			20.000	20.000	15.934	15.934	15.934	15.934	15.934	15.934	15.934	
		57 02 03	Tichete de cresa si tichete sociale pentru gradinita			3.000	3.000	1.500	1.500	1.500	1.500	1.500	1.500	1.500	
6502		70	CHELTUIELI DE CAPITAL			24.000	24.000	23.800	23.800	23.800	23.800	23.800	23.800	23.800	

Capi- tot	Sub- capi- tot	Pa- ra- graf	Ar- ti- col	Al- ne- at	Denumire indicator	Credite de angajament				Credite bugetare				Angajamente			Cheltuieli efective	
						initiale		definitive		initiale		definitive		Angajamente bugetare	Angajamente legale	Plati efectuate		Angajamente legale de platit
						1	2	3	4	5	6	7	8=6-7					
	A				B													
6502	71				TITLUL XIII ACTIVE NEFINANCIARE													
	71	01			Active fixe				24.000					23.800		23.800	23.800	
	71	01	30		Alte active fixe				24.000					23.800		23.800	23.800	
					(inclusiv reparatii capitale)				24.000					23.800		23.800	23.800	
6702	01				CULTURA, RECREERE SI RELIGIE			521.000						574.833		574.833	903.776	
	10				CULTURA, RECREERE SI RELIGIE			361.000						421.165		421.165	454.770	
	10	01			CHELTUIELI CURENTE			212.000						202.537		202.537	205.492	
	10	01			TITLUL I CHELTUIELI DE PERSONAL			202.000						193.900		193.900	196.790	
	10	01	01		Cheltuieli salariale in bani			190.000						183.959		183.959	185.808	
	10	01	01		Salarii de baza			12.000						9.941		9.941	10.982	
	10	01	17		Indemnizatii de hrana			5.000						4.350		4.350	4.350	
	10	02			Cheltuieli salariale in natura			5.000						4.350		4.350	4.350	
	10	02	06		Vouchere de vacanta			5.000						4.287		4.287	4.352	
	10	03			Contributii			5.000						4.287		4.287	4.352	
	10	03	07		Contributia asiguratorie pentru munca			5.000						4.287		4.287	4.352	
	20				TITLUL II BUNURI SI SERVICII			149.000						198.628		198.628	229.278	
	20	01			Bunuri si servicii			67.000						64.632		64.632	64.632	
	20	01	30		Alte bunuri si servicii pentru				117.000					64.632		64.632	64.632	
					intretinere si functionare				117.000					64.632		64.632	64.632	
6702	20	02			Reparatii curente			80.000						131.997		131.997	131.997	
	20	05			Bunuri de natura obiectelor de inventar				132.000					131.997		131.997	131.997	
	20	05	30		Alte obiecte de inventar												32.649	
	20	11			Carti, publicatii si materiale												32.649	
					documentare			2.000						1.999		1.999		
6702	59				TITLUL XI ALTE CHELTUIELI												20.000	
	59	12			Sustinerea cultelor				20.000					20.000		20.000	20.000	
	70				CHELTUIELI DE CAPITAL			160.000						153.668		153.668	449.006	
	71				TITLUL XIII ACTIVE NEFINANCIARE			160.000						153.668		153.668	449.006	

Capi- tot	Sub- capit- ol graf	Pa- ra- graf	Ar- ti- col	Al- ne- at	Denumire indicator	Credite de angajament				Credite bugetare			Angajamente legale de platit	Plati efectuate	Cheltuieli efective	
						1	2	3	4	5	6	7				8=6-7
					<b>B</b>											
					<b>A</b>											
6702			71	01	Active fixe			160.000		270.000	153.668	153.668	153.668			449.006
			71	01	Alte active fixe			160.000		270.000	153.668	153.668	153.668			449.006
					(inclusiv reparatii capitale)											
6802					ASIGURARI SI ASISTENTA SOCIALA											
			01		ASIGURARI SI ASISTENTA SOCIALA											
					CHELTUIELI CURENTE			983.000		1.008.000	873.923	873.923	873.923			926.905
			10		TITLUL I CHELTUIELI DE PERSONAL			983.000		1.008.000	873.923	873.923	873.923			926.905
			10	01	Cheltuieli salariale in bani			470.000		470.000	418.910	418.910	418.910			441.767
			10	01	Salarii de baza			453.000		453.000	404.049	404.049	404.049			426.376
			10	01	Indemnitatii de hrana			440.000		440.000	392.695	392.695	392.695			414.090
			10	02	Cheltuieli salariale in natura			13.000		13.000	11.354	11.354	11.354			12.286
			10	02	Vouchere de vacanta			6.000		6.000	5.800	5.800	5.800			5.800
			10	03	Contributii			6.000		6.000	5.800	5.800	5.800			5.800
			10	03	Contributia asiguratorie pentru munca			11.000		11.000	9.061	9.061	9.061			9.591
			20		TITLUL II BUNURI SI SERVICII			11.000		11.000	9.061	9.061	9.061			9.591
			20	01	Bunuri si servicii			98.000		123.000	114.548	114.548	114.548			113.793
			20	01	Materiale pentru curatenie			13.000		13.000	7.470	7.470	7.470			3.053
			20	01	Alte bunuri si servicii pentru intretinere si functionare			3.000		3.000	1.625	1.625	1.625			1.625
			20	02	Reparatii curente			10.000		10.000	5.845	5.845	5.845			1.428
			20	03	Hrana			75.000		100.000	99.960	99.960	99.960			99.960
			20	03	Hrana pentru oameni			10.000		10.000	7.118	7.118	7.118			7.118
			20	05	Bunuri de natura obiectelor de inventar			10.000		10.000	7.118	7.118	7.118			7.118
			20	05	Alte obiecte de inventar											
			57		TITLUL VIII ASISTENTA SOCIALA			415.000		415.000	340.465	340.465	340.465			3.662
			57	02	Ajutoare sociale			415.000		415.000	340.465	340.465	340.465			371.345
			57	02	Ajutoare sociale in numerar			415.000		415.000	340.465	340.465	340.465			371.345



Capi- tol	Sub- pa- ra- graf	Ar- ti- col	Ar- ti- col	Denumire indicator	Credite de angajament		Credite bugetare			Angajamente legale de platit	Plati efectuate	Cheltuieli efective	
					initiale	definitive	initiale	definitive	bugetare				legale
					I	2	3	4	5	6	7	8=6-7	9
<b>A</b>					<b>B</b>								
7402	20	01	05	Carburanti si lubrifianti			70.000	70.000	53.677	53.677	53.677	53.677	53.677
	20	01	30	Alte bunuri si servicii pentru intretinere si functionare			300.000	240.000	193.377	193.377	193.377	193.377	193.377
7402	20	05		Bunuri de natura obiectelor de inventar				10.000	9.964	9.964	9.964	9.964	9.964
8000	20	05	30	Alte obiecte de inventar				10.000	9.964	9.964	9.964	9.964	9.964
	02			Partea V-a ACTIUNI ECONOMICE			5.627.000	7.619.500	2.765.202	2.765.202	2.765.202	2.765.202	2.765.202
8302				AGRICULTURA, SILVICULTURA, SIVANATOARE									
8302				AGRICULTURA, SILVICULTURA, SIVANATOARE			170.000	231.000	138.455	138.455	138.455	138.455	138.455
8302	01			CHELTUIELI CURENTE			170.000	231.000	138.455	138.455	138.455	138.455	138.455
	20			TITLUL II BUNURI SI SERVICII			170.000	231.000	138.455	138.455	138.455	138.455	138.455
	20	01		Bunuri si servicii			170.000	231.000	138.455	138.455	138.455	138.455	138.455
	20	01	30	Alte bunuri si servicii pentru intretinere si functionare			170.000	231.000	138.455	138.455	138.455	138.455	138.455
8402				TRANSPORTURI									
				TRANSPORTURI			5.195.000	6.995.000	2.282.206	2.282.206	2.282.206	2.282.206	2.282.206
	01			CHELTUIELI CURENTE			75.000	75.000	74.783	74.783	74.783	74.783	74.783
	20			TITLUL II BUNURI SI SERVICII			75.000	75.000	74.783	74.783	74.783	74.783	74.783
	20	02		Reparatii curente			75.000	75.000	74.783	74.783	74.783	74.783	74.783
	70			CHELTUIELI DE CAPITAL			5.120.000	6.920.000	2.207.423	2.207.423	2.207.423	2.207.423	2.207.423
	71			TITLUL XIII ACTIVE NEFINANCIARE			5.120.000	6.920.000	2.207.423	2.207.423	2.207.423	2.207.423	2.207.423
	71	01		Active fixe			5.120.000	6.920.000	2.207.423	2.207.423	2.207.423	2.207.423	2.207.423
	71	01	30	Alte active fixe (inclusiv reparatii capitale)			5.120.000	6.920.000	2.207.423	2.207.423	2.207.423	2.207.423	2.207.423
8702				ALTE ACTIUNI ECONOMICE			205.000	393.500	344.541	344.541	344.541	344.541	344.541
				ALTE ACTIUNI ECONOMICE			205.000	393.500	344.541	344.541	344.541	344.541	344.541

Capi- tot	Sub- capit- ol	Pa- ra- graf	Ar- ti- col	Ali- ne- at	Denumire indicator	Credite de angajament		Credite bugetare		Angajamente bugetare	Angajamente legale	Plati efectuate	Angajamente legale de platit	Cheltuieli efective
						initiale	definitive	initiale	definitive					
A						1	2	3	4	5	6	7	8=6-7	9
8702	01				B CHELTUIELI CURENTE			262.000	393.500	344.541	344.541	344.541	344.845	
	10				TITLUL I CHELTUIELI DE PERSONAL			77.000	77.000	67.373	67.373	67.373	68.181	
	10	01			Cheltuieli salariale in bani			73.000	73.000	64.473	64.473	64.473	65.263	
	10	01	01		Salarii de baza			68.000	68.000	60.973	60.973	60.973	61.416	
	10	01	17		Indemnizatii de hrana			5.000	5.000	3.500	3.500	3.500	3.847	
	10	02			Cheltuieli salariale in natura			2.000	2.000	1.450	1.450	1.450	1.450	
	10	02	06		Vouchere de vacanta			2.000	2.000	1.450	1.450	1.450	1.450	
	10	03			Contributii			2.000	2.000	1.450	1.450	1.450	1.468	
	10	03	07		Contributia asiguratorie pentru munca			2.000	2.000	1.450	1.450	1.450	1.468	
	20				TITLUL II BUNURI SI SERVICII			185.000	316.500	277.168	277.168	277.168	276.664	
	20	01			Bunuri si servicii			180.000	311.500	275.573	275.573	275.573	275.573	
	20	01	03		Incalzit, iluminat si forta motrica			40.000	40.000	28.364	28.364	28.364	28.364	
	20	01	30		Alte bunuri si servicii pentru intretinere si functionare			140.000	271.500	247.209	247.209	247.209	247.209	
8702	20	05			Bunuri de natura obiectelor de inventar			5.000	5.000	1.595	1.595	1.595	1.091	
	20	05	30		Alte obiecte de inventar			5.000	5.000	1.595	1.595	1.595	1.091	

Conducatorul institutiei:

Tuduce Mihnea - Arhiva

Conducatorul compartimentului  
financiar-comptabil:

Anu Rodica

CONTUL DE EXECUTIE AL SUCETULUI LOCAL - CHELTUIELI  
 SECTIUNEA DE FUNCTIONARE  
 31.12.2016

Capi- tol	Sub- capit- ol	Pa- ra- graf	Cup- ri- pa- trub- at	Ali- ti- col	Denumire indicator	Credite de angajament		Credite bugetare		Angajamente bugetare	Angajamente legale	Plati efectuate	Angajamente legale de platit	- lei- Cheltuieli efective
						1	2	3	4					
5002					<b>B</b>	<b>1</b>	<b>2</b>	<b>3</b>	<b>4</b>	<b>5</b>	<b>6</b>	<b>7</b>	<b>8=6-7</b>	<b>9</b>
					TOTAL CHELTUIELI			5.452.000	5.889.000	5.269.937	5.269.937	5.269.937	5.269.937	5.346.518
					CHELTUIELI CURENTE			5.452.000	5.889.000	5.269.937	5.269.937	5.269.937	5.269.937	5.346.518
					TITLUL I CHELTUIELI DE PERSONAL			2.948.000	2.808.000	2.687.066	2.687.066	2.687.066	2.687.066	2.739.010
					Cheltuieli salariale in bani			2.836.000	2.696.000	2.589.474	2.589.474	2.589.474	2.589.474	2.640.248
					Salarii de baza			2.588.000	2.448.000	2.364.163	2.364.163	2.364.163	2.364.163	2.405.831
					Indemnizatii plătite unor persoane din afara unitatii			140.000	140.000	136.290	136.290	136.290	136.290	136.136
					Indemnizatii de hrana			108.000	108.000	89.021	89.021	89.021	89.021	98.281
					Cheltuieli salariale in natura			45.000	45.000	40.600	40.600	40.600	40.600	40.600
					Vouchere de vacanta			45.000	45.000	40.600	40.600	40.600	40.600	40.600
					Contributii			67.000	67.000	56.992	56.992	56.992	56.992	58.162
					Contributia asiguratorie pentru munca			67.000	67.000	56.992	56.992	56.992	56.992	58.162
					TITLUL II BUNURI SI SERVICII			2.078.000	2.615.000	2.202.000	2.202.000	2.202.000	2.202.000	2.195.757
					Bunuri si servicii			1.709.500	2.125.950	1.744.220	1.744.220	1.744.220	1.744.220	1.739.590
					Furnituri de birou			16.000	16.000	12.609	12.609	12.609	12.609	12.609
					Material pentru curatenie			20.000	20.000	12.961	12.961	12.961	12.961	12.961
					incalzii, iluminat si forta motrica			182.000	302.000	263.394	263.394	263.394	263.394	274.298
					Carburanti si lubrifianti			167.600	167.600	142.281	142.281	142.281	142.281	142.281
					Transport			14.500	14.500	14.500	14.500	14.500	14.500	14.500
					Posta, telecomunicatii, radio, tv, internet			19.400	19.400	13.453	13.453	13.453	13.453	13.452
					Alte bunuri si servicii pentru intretinere si functionare			1.290.000	1.586.450	1.285.022	1.285.022	1.285.022	1.285.022	1.269.489
					Reparatii curente			230.000	307.000	306.740	306.740	306.740	306.740	306.740
					Hrana			10.000	10.000	7.118	7.118	7.118	7.118	7.118
					Hrana pentru oameni			10.000	10.000	7.118	7.118	7.118	7.118	7.118
					Bunuri de natura obiectelor de inventar			48.500	58.500	51.734	51.734	51.734	51.734	52.120
					Alte obiecte de inventar			48.500	58.500	51.734	51.734	51.734	51.734	52.120



Capi- tol	Sub- cap- tol	Pa- ra- graf	Ar- ti- col al.	Denumire indicator	Credite de angajament		Credite bugetare		Angajamente bugetare	Angajamente legale	Plati efectuate	Angajamente legale de platit	Cheltuieli efective
					1 initiale	2 definitive	3 initiale	4 definitive					
				<b>B</b>									
				<b>A</b>									
	20	06		Deplasari, detasari, transferari	70.000	90.000	70.000	90.000	71.063	71.063	71.063	71.063	71.063
	20	06	01	Deplasari interne, detasari, transferari	70.000	90.000	70.000	90.000	71.063	71.063	71.063	71.063	71.063
	20	11		Carti, publicatii si materiale documentare	2.000	2.000	2.000	2.000	1.999	1.999	1.999	1.999	1.999
	20	13		Pregatire profesionala	8.000	9.250	8.000	9.250	6.826	6.826	6.826	6.826	6.826
	20	30		Alte cheltuieli		12.300		12.300	12.300	12.300	12.300	12.300	12.300
	20	30	30	Alte cheltuieli cu bunuri si servicii		12.300		12.300	12.300	12.300	12.300	12.300	12.300
	50			TITLUL V FONDURI DE REZERVA	5.000	5.000	5.000	5.000	5.000	5.000	5.000	5.000	5.000
	50	04		Fond de rezerva bugetara la dispozitia autoritatilor locale	5.000	5.000	5.000	5.000	5.000	5.000	5.000	5.000	5.000
	57			TITLUL VIII ASISTENTA SOCIALA	421.000	441.000	421.000	441.000	360.871	360.871	360.871	360.871	360.871
	57	02		Ajutoare sociale	421.000	441.000	421.000	441.000	360.871	360.871	360.871	360.871	360.871
	57	02	01	Ajutoare sociale in numerar	418.000	418.000	418.000	418.000	343.437	343.437	343.437	343.437	343.437
	57	02	02	Ajutoare sociale in natura		20.000		20.000	15.934	15.934	15.934	15.934	15.934
	57	02	03	Tichete de cresa si tichete sociale pentru gradinita	3.000	3.000	3.000	3.000	1.500	1.500	1.500	1.500	1.500
	59			TITLUL XI ALTE CHELTUIELI	20.000	20.000	20.000	20.000	20.000	20.000	20.000	20.000	20.000
	59	12		Sustinerea cultelor	20.000	20.000	20.000	20.000	20.000	20.000	20.000	20.000	20.000
5100	02			Partea I-a SERVICII PUBLICE GENERALE	2.490.000	2.395.000	2.490.000	2.395.000	2.239.075	2.239.075	2.239.075	2.239.075	2.231.488
5102				AUTORITATI PUBLICE SI ACTIUNI EXTERNE	2.485.000	2.390.000	2.485.000	2.390.000	2.239.075	2.239.075	2.239.075	2.239.075	2.231.488
	01			CHELTUIELI CURENTE	2.485.000	2.390.000	2.485.000	2.390.000	2.239.075	2.239.075	2.239.075	2.239.075	2.231.488
	10			TITLUL I CHELTUIELI DE PERSONAL	1.771.000	1.631.000	1.771.000	1.631.000	1.598.922	1.598.922	1.598.922	1.598.922	1.618.790
	10	01		Cheltuieli salariale in bani	1.710.000	1.570.000	1.710.000	1.570.000	1.546.227	1.546.227	1.546.227	1.546.227	1.565.657
	10	01	01	Salarii de baza	1.520.000	1.380.000	1.520.000	1.380.000	1.368.234	1.368.234	1.368.234	1.368.234	1.383.307
	10	01	12	Indemnizatii platite unor persoane din afara unitatii	140.000	140.000	140.000	140.000	136.290	136.290	136.290	136.290	136.136
	10	01	17	Indemnizatii de hrana	50.000	50.000	50.000	50.000	41.703	41.703	41.703	41.703	46.214
	10	02		Cheltuieli salariale in natura	21.000	21.000	21.000	21.000	18.850	18.850	18.850	18.850	18.850

Capi- tol	Sub- pa- ra- graf	Ar- ti- col	Ali- ne- at	Denumire indicator	Credite de angajament		Credite bugetare		Angajamente bugetare	Angajamente legale	Plati efectuate	Angajamente legale de platit	Cheltuieli efective
					1 initiale	2 definitive	3 initiale	4 definitive					
<b>A</b>					<b>1</b>	<b>2</b>	<b>3</b>	<b>4</b>	<b>5</b>	<b>6</b>	<b>7</b>	<b>8=6-7</b>	<b>9</b>
<b>B</b>													
	10	02	06	Vouchere de vacanta			21.000	21.000	18.850	18.850	18.850	18.850	18.850
	10	03		Contributii			40.000	40.000	33.845	33.845	33.845	33.845	34.283
	10	03	07	Contributia asiguratorie pentru munca			40.000	40.000	33.845	33.845	33.845	33.845	34.283
	20			TITLUL II BUNURI SI SERVICII			714.000	759.000	640.153	640.153	640.153	640.153	612.698
	20	01		Bunuri si servicii			619.000	644.000	549.472	549.472	549.472	549.472	534.612
	20	01	01	Furnituri de birou			10.000	10.000	6.609	6.609	6.609	6.609	6.609
	20	01	02	Material pentru curatenie			8.000	8.000	2.342	2.342	2.342	2.342	2.342
	20	01	05	Carburanti si lubrifianti			85.000	85.000	76.008	76.008	76.008	76.008	76.008
	20	01	08	Posta, telecomunicatii, radio, tv, internet			16.000	16.000	10.259	10.259	10.259	10.259	10.258
	20	01	30	Alte bunuri si servicii pentru intretinere si functionare			500.000	525.000	454.254	454.254	454.254	454.254	439.395
	20	05		Bunuri de natura obiectelor de inventar			25.000	25.000	21.925	21.925	21.925	21.925	9.330
	20	05	30	Alte obiecte de inventar			25.000	25.000	21.925	21.925	21.925	21.925	9.330
	20	06		Deplasari, deplasari, transferari			63.000	82.000	63.082	63.082	63.082	63.082	63.082
	20	06	01	Deplasari interne, deplasari, transferari			63.000	82.000	63.082	63.082	63.082	63.082	63.082
	20	13		Pregatire profesionala			8.000	8.000	5.674	5.674	5.674	5.674	5.674
5402				ALTE SERVICII PUBLICE GENERALE			5.000	5.000					
	01			CHELTUIELI CURENTE			5.000	5.000					
	50			TITLUL V FONDURI DE REZERVA			5.000	5.000					
	50	04		Fond de rezerva bugetara la dispozitia autoritatilor locale			5.000	5.000					
6000	02			Partea II-a APARARE, ORDINE PUBLICA SI SIGURANTA NATIONALA			6.000	6.000	4.400	4.400	4.400	4.400	4.400
				SIGURANTA NATIONALA			6.000	6.000	4.400	4.400	4.400	4.400	4.400
6102				ORDINE PUBLICA SI SIGURANTA NATIONALA			6.000	6.000	4.400	4.400	4.400	4.400	4.400
	01			CHELTUIELI CURENTE			6.000	6.000	4.400	4.400	4.400	4.400	4.400
	20			TITLUL II BUNURI SI SERVICII			6.000	6.000	4.400	4.400	4.400	4.400	4.400
	20	01		Bunuri si servicii			6.000	6.000	4.400	4.400	4.400	4.400	4.400

Capi- tol	Sub- pa- ra- graf	Ar- ti- col	Denumire indicator	Credite de angajament		Credite bugetare		Angajamente legale de platit	Plati efectuate	Angajamente legale de platit	Cheltuieli efective
				1 initiale	2 definitive	3 initiale	4 definitive				
	A		B								
	20	01	30	Alte bunuri si servicii pentru							
				intretinere si functionare			6.000	6.000	4.400	4.400	4.400
6500	02			Partea III-a CHELTUIELI SOCIAL-CULTURALE			1.501.000	1.740.500	1.538.231	1.538.231	1.615.174
6502				INVATAMANT			157.000	249.500	243.143	243.143	233.499
	01			CHELTUIELI CURENTE			157.000	249.500	243.143	243.143	233.499
	20			TITLUL II BUNURI SI SERVICII			151.000	222.737	222.737	222.737	213.093
	20	01		Bunuri si servicii			124.500	183.450	183.054	183.054	186.272
	20	01	01	Furnituri de birou			6.000	6.000	6.000	6.000	6.000
	20	01	02	Materiale pentru curatenie			9.000	9.000	8.994	8.994	8.994
	20	01	03	Incalzit, iluminat si forta motrica			12.000	32.000	31.919	31.919	31.919
	20	01	05	Carburanti si lubrifianti			12.600	12.600	12.596	12.596	12.596
	20	01	07	Transport			14.500	14.500	14.500	14.500	14.500
	20	01	08	Posta, telecomunicatii, radio, tv, internet			3.400	3.400	3.194	3.194	3.194
	20	01	30	Alte bunuri si servicii pentru intretinere si functionare			67.000	105.950	105.851	105.851	109.069
	20	05		Bunuri de natura obiectelor de inventar			18.500	18.500	18.250	18.250	5.388
	20	05	30	Alte obiecte de inventar			18.500	18.500	18.250	18.250	5.388
	20	06		Deplasari, detasari, transferari			8.000	8.000	7.981	7.981	7.981
	20	06	01	Deplasari interne, detasari, transferari			8.000	8.000	7.981	7.981	7.981
	20	13		Pregatine profesionale			1.250	1.250	1.152	1.152	1.152
	20	30		Alte cheltuieli			12.300	12.300	12.300	12.300	12.300
	20	30	30	Alte cheltuieli cu bunuri si servicii			12.300	12.300	12.300	12.300	12.300
	57			TITLUL VIII ASISTENTA SOCIALA			6.000	26.000	20.406	20.406	20.406
	57	02		Ajutoare sociale			6.000	26.000	20.406	20.406	20.406
	57	02	01	Ajutoare sociale in numerar			3.000	3.000	2.972	2.972	2.972
	57	02	02	Ajutoare sociale in natura			3.000	20.000	15.934	15.934	15.934
	57	02	03	Tichete de cresa si tichete							

Capi- tot	Sub- pa- ra- graf	Ar- ti- co- l	Ar- ti- co- l	Denumire indicator	Credite de angajament				Credite bugetare				Pag. 5 - lei-					
					1	2	3	4	5	6	7	8=6-7	9	Angajamente legale de platit	Cheltuieli efective			
																initiale	definitive	initiale
	A		B															
6702				sociala pentru gradinita			3.000	3.000	1.500	1.500	1.500	1.500						1.500
	01			CULTURA, RECREERE SI RELIGIE			361.000	361.000	421.165	421.165	421.165	421.165						454.770
	10			CHELTUIELI CURENTE			361.000	361.000	421.165	421.165	421.165	421.165						454.770
	10	01		TITLUL I CHELTUIELI DE PERSONAL			212.000	212.000	202.537	202.537	202.537	202.537						205.492
	10	01	01	Cheltuieli salariale in bani			202.000	202.000	193.900	193.900	193.900	193.900						196.790
	10	01	01	Salarii de baza			190.000	190.000	183.959	183.959	183.959	183.959						185.808
	10	01	17	Indemnizatii de hrana			12.000	12.000	9.941	9.941	9.941	9.941						10.982
	10	02		Cheltuieli salariale in natura			5.000	5.000	4.350	4.350	4.350	4.350						4.350
	10	02	06	Vouchere de vacanta			5.000	5.000	4.350	4.350	4.350	4.350						4.350
	10	03		Contributii			5.000	5.000	4.287	4.287	4.287	4.287						4.352
	10	03	07	Contributia asiguratorie pentru munca			5.000	5.000	4.287	4.287	4.287	4.287						4.352
	20			TITLUL II BUNURI SI SERVICII			149.000	149.000	198.628	198.628	198.628	198.628						229.278
	20	01		Bunuri si servicii			67.000	67.000	64.632	64.632	64.632	64.632						64.632
	20	01	30	Alte bunuri si servicii pentru intretinere si functionare			67.000	67.000	64.632	64.632	64.632	64.632						64.632
	20	02		Reparatii curente			80.000	80.000	131.997	131.997	131.997	131.997						131.997
	20	05		Bunuri de natura obiectelor de inventar														32.649
	20	05	30	Alte obiecte de inventar														32.649
	20	11		Carti, publicatii si materiale documentare			2.000	2.000	1.999	1.999	1.999	1.999						32.649
	59			TITLUL XI ALTE CHELTUIELI														
	59	12		Sustinerea cultelor					20.000	20.000	20.000	20.000						20.000
	01			ASIGURARI SI ASISTENTA SOCIALA			983.000	983.000	873.923	873.923	873.923	873.923						926.905
	10			CHELTUIELI CURENTE			983.000	983.000	873.923	873.923	873.923	873.923						926.905
	10	01		TITLUL I CHELTUIELI DE PERSONAL			470.000	470.000	418.910	418.910	418.910	418.910						441.767
	10	01	01	Cheltuieli salariale in bani			453.000	453.000	404.049	404.049	404.049	404.049						426.376
	10	01	01	Salarii de baza			440.000	440.000	392.695	392.695	392.695	392.695						414.090
	10	01	17	Indemnizatii de hrana			13.000	13.000	11.354	11.354	11.354	11.354						12.286


Capi- tot	Sub- pa- ra- graf	Ar- ti- col	Al- ti- ne- at	Denumire indicator	Credite de angajament			Credite bugetare			Angajamente legale de platit	Plati efectuate	Angajamente legale de platit	Cheltuieli efective
					initiale	definitive		initiale	definitive					
					1	2	3	4	5	6	7	8=6-7	9	
<b>A</b>														
	10	02		Cheltuieli salariale in natura			6.000	6.000	5.800	5.800	5.800	5.800	5.800	
	10	02	06	Vouchere de vacanta			6.000	6.000	5.800	5.800	5.800	5.800	5.800	
	10	03		Contributii			11.000	11.000	9.061	9.061	9.061	9.061	9.591	
	10	03	07	Contributia asiguratorie pentru munca			11.000	11.000	9.061	9.061	9.061	9.061	9.591	
	20			TITLUL II BUNURI SI SERVICII			98.000	123.000	114.548	114.548	114.548	114.548	113.793	
	20	01		Bunuri si servicii			13.000	13.000	7.470	7.470	7.470	7.470	3.053	
	20	01	02	Materiale pentru curatenie			3.000	3.000	1.625	1.625	1.625	1.625	1.625	
	20	01	30	Alte bunuri si servicii pentru intretinere si functionare			10.000	10.000	5.845	5.845	5.845	5.845	1.428	
	20	02		Reparatii curente			75.000	100.000	99.960	99.960	99.960	99.960	99.960	
	20	03		Hrana			10.000	10.000	7.118	7.118	7.118	7.118	7.118	
	20	03	01	Hrana pentru oameni			10.000	10.000	7.118	7.118	7.118	7.118	7.118	
	20	05		Bunuri de natura obiectelor de inventar									3.662	
	20	05	30	Alte obiecte de inventar									3.662	
	57			TITLUL VIII ASISTENTA SOCIALA			415.000	415.000	340.465	340.465	340.465	340.465	371.345	
	57	02		Ajutoare sociale			415.000	415.000	340.465	340.465	340.465	340.465	371.345	
	57	02	01	Ajutoare sociale in numerar			415.000	415.000	340.465	340.465	340.465	340.465	371.345	
7000	02			Partea IV-a SERVICII SI DEZVOLTARE										
				PUBLICA, LOCUINTE, MEDIU SI APE			948.000	1.048.000	930.452	930.452	930.452	930.452	890.956	
7002				LOCUINTE, SERVICII SI DEZVOLTARE PUBLICA			160.000	310.000	274.110	274.110	274.110	274.110	274.111	
	01			CHELTUIELI CURENTE			160.000	310.000	274.110	274.110	274.110	274.110	274.111	
	20			TITLUL II BUNURI SI SERVICII			160.000	310.000	274.110	274.110	274.110	274.110	274.111	
	20	01		Bunuri si servicii			160.000	310.000	274.110	274.110	274.110	274.110	274.111	
	20	01	03	Incalzit, iluminat si forta motrica			130.000	230.000	203.111	203.111	203.111	203.111	214.015	
	20	01	30	Alte bunuri si servicii pentru intretinere si functionare			30.000	80.000	70.999	70.999	70.999	70.999	60.096	
7402				PROTECTIA MEDIULUI			788.000	738.000	656.342	656.342	656.342	656.342	616.845	
	01			CHELTUIELI CURENTE			788.000	738.000	656.342	656.342	656.342	656.342	616.845	

Capi- tol	Sub- pa- ra- graf	Ar- ti- col	Ali- ne- at	Denumire indicator	Credite de angajament				Credite bugetare				Plati efectuate	Angajamente legale de platit	Cheltuieli efective	
					1	2	3	4	5	6	7	8=6-7				9
				<b>B</b>												
				<b>A</b>												
					10	01		TITLUL I CHELTUIELI DE PERSONAL								
					10	01		Cheltuieli salariale in bani	418.000		418.000	399.324	399.324	399.324	404.780	
					10	01	01	Salarii de baza	398.000		398.000	380.825	380.825	380.825	386.162	
					10	01	17	Indemnizatii de hrana	370.000		370.000	358.302	358.302	358.302	361.210	
					10	02		Cheltuieli salariale in natura	28.000		28.000	22.523	22.523	22.523	24.952	
					10	02	06	Vouchere de vacanta	11.000		11.000	10.150	10.150	10.150	10.150	
					10	03		Contributii	11.000		11.000	10.150	10.150	10.150	10.150	
					10	03	07	Contributia asiguratorie pentru munca	9.000		9.000	8.349	8.349	8.349	8.468	
					20	01		TITLUL II BUNURI SI SERVICII	9.000		9.000	8.349	8.349	8.349	8.468	
					20	01	05	Bunuri si servicii	370.000		370.000	257.018	257.018	257.018	212.065	
					20	01	05	Carburanti si lubrifianti	370.000		370.000	247.054	247.054	247.054	212.065	
					20	01	30	Alte bunuri si servicii pentru intretinere si functionare	70.000		70.000	53.677	53.677	53.677	53.677	
					20	05		Bunuri de natura obiectelor de inventar	300.000		300.000	193.377	193.377	193.377	158.388	
					20	05	30	Alte obiecte de inventar	10.000		10.000	9.964	9.964	9.964	9.964	
8000	02			Partea V-a ACTIUNI ECONOMICE					10.000		10.000	9.964	9.964	9.964		
8302				AGRICULTURA, SILVICULTURA, SI VANATOARE					507.000		699.500	557.779	557.779	557.779	604.500	
				CHELTUIELI CURENTE	01				170.000		231.000	138.455	138.455	138.455	184.872	
				TITLUL II BUNURI SI SERVICII	20				170.000		231.000	138.455	138.455	138.455	184.872	
				Bunuri si servicii	20	01			170.000		231.000	138.455	138.455	138.455	184.872	
				Alte bunuri si servicii pentru intretinere si functionare	20	01	30		170.000		231.000	138.455	138.455	138.455	184.872	
8402				TRANSPORTURI					170.000		231.000	138.455	138.455	138.455	184.872	
				CHELTUIELI CURENTE	01				75.000		75.000	74.783	74.783	74.783	74.783	
				TITLUL II BUNURI SI SERVICII	20				75.000		75.000	74.783	74.783	74.783	74.783	
				Reparatii curente	20	02			75.000		75.000	74.783	74.783	74.783	74.783	
8702				ALTE ACTIUNI ECONOMICE					262.000		393.500	344.541	344.541	344.541	344.845	


Capi- tot	Sub- capi- tot	Pa- ra- graf	Ar- ti- col	Ali- ne- at	Denumire indicator	Credite de angajament		Credite bugetare		Angajamente bugetare	Angajamente legale	Plati efectuate	Angajamente legale de platit	Cheltuieli efective
						initiale	definitive	initiale	definitive					
						1	2	3	4	5	6	7	8=6-7	9
<b>A</b>														
<b>B</b>														
	01				CHELTUIELI CURENTE			262.000	393.500	344.541	344.541	344.541	344.541	344.845
	10				TITLUL I CHELTUIELI DE PERSONAL			77.000	77.000	67.373	67.373	67.373	67.373	68.181
	10	01			Cheltuieli salariale in bani			73.000	73.000	64.473	64.473	64.473	64.473	65.263
	10	01	01		Salarii de baza			68.000	68.000	60.973	60.973	60.973	60.973	61.316
	10	01	17		Indemnizatii de hrana			5.000	5.000	3.500	3.500	3.500	3.500	3.847
	10	02			Cheltuieli salariale in natura			2.000	2.000	1.450	1.450	1.450	1.450	1.450
	10	02	06		Vouchere de vacanta			2.000	2.000	1.450	1.450	1.450	1.450	1.450
	10	03			Contributii			2.000	2.000	1.450	1.450	1.450	1.450	1.468
	10	03	07		Contributia asiguratorie pentru munca			2.000	2.000	1.450	1.450	1.450	1.450	1.468
	20				TITLUL II BUNURI SI SERVICII			185.000	316.500	277.168	277.168	277.168	277.168	276.664
	20	01			Bunuri si servicii			180.000	311.500	275.573	275.573	275.573	275.573	275.573
	20	01	03		Incalzit, iluminat si forta motrica			40.000	40.000	28.364	28.364	28.364	28.364	28.364
	20	01	30		Alte bunuri si servicii pentru intretinere si functionare			140.000	271.500	247.209	247.209	247.209	247.209	247.209
	20	05			Bunuri de natura obiectelor de inventar			5.000	5.000	1.595	1.595	1.595	1.595	1.091
	20	05	30		Alte obiecte de inventar			5.000	5.000	1.595	1.595	1.595	1.595	1.091
						excedent/deficit sect funci			-14.620	-14.620				834.494

9902 96

Conducatorul institutiei.

*Tudore Ursescu - Holteanu*  


Conducatorul angajamentelor  
financiar-contabile

*Anou Reghelea*  


CONTUL DE EXECUTIE AL BUGETULUI LOCAL - VENITURI  
 SECTIUNEA DE DEZVOLTARE  
 31.12.2019

Pag. 1 -lei-

Capi- tol	Sub- capi- tol	Pa- ra- gra- ful	Ar- ti- col	Ali- ne- at	Denumire indicator	Prevederi bugetare initiale	Prevederi bugetare definitive	Drepturi constatate		Incasari realizate	Stingeri pe alte cai decat incasari	Drepturi constatate de incasat
								Total, din care:	din anii precedenti			
A						1	2	4		6	7	8-3-6-7
B						3=4+5	5	6	7	8-3-6-7		
0001	02				TOTAL VENITURI-BUGET LOCAL	5.380.000	7.634.000	2.799.017	2.799.017	2.799.017		
0002					I. VENITURI CURENTE	380.000	984.000	700.435	700.435	700.435		
2900					C. VENITURI NEFISCALE	380.000	984.000	700.435	700.435	700.435		
3300					C2. VANZARI DE BUNURI SI SERVICII	380.000	984.000	700.435	700.435	700.435		
3702					TRANSFERURI VOLUNTARE, ALTELE DECAT							
					SUBVENTIILE	380.000	984.000	700.435	700.435	700.435		
04					Vansaminte din sectiunea de functionare	380.000	984.000	700.435	700.435	700.435		
4100	02				IV. SUBVENTU	5.000.000	6.650.000	2.098.582	2.098.582	2.098.582		
4200					SUBVENTII DE LA ALTE NIVELE ALE ADMINISTRATIEI PUBLICE	5.000.000	6.650.000	2.098.582	2.098.582	2.098.582		
4202					SUBVENTII DE LA BUGETUL DE STAT	5.000.000	6.650.000	2.098.582	2.098.582	2.098.582		
65					Finantarea Programului National de Dezvoltare Locala	5.000.000	6.650.000	2.098.582	2.098.582	2.098.582		

Sef birou,  
 Anou Raduica



Farmas,  
 Tudue Anou Raduica



CONTUL DE EXECUTIE AL BUCETULUI LOCAL CHELTUIELI  
 SECȚIUNEA DE DEZVOLTARE  
 31.12.2019

Capi- tol	Sub- capi- tol	Pa- ra- graf	At- ri- col at	Al- ne- at	Denumire indicator	Credite de angajament		Credite bugetare		Angajamente bugetare	Angajamente legale	Plati efectuate	Angajamente legale de platit	Cheltuieli efective
						1	2	3	4					
5002					<b>B</b>	<b>1</b>	<b>2</b>	<b>3</b>	<b>4</b>	<b>5</b>	<b>6</b>	<b>7</b>	<b>8=6-7</b>	<b>9</b>
					TOTAL CHELTUIELI			5.380.000	7.634.000	2.799.017	2.799.017	2.799.017	2.799.017	967.269
					CHELTUIELI DE CAPITAL			5.380.000	7.634.000	2.799.017	2.799.017	2.799.017	2.799.017	967.269
					TITLUL XIII ACTIVE NEFINANCIARE			5.380.000	7.634.000	2.799.017	2.799.017	2.799.017	2.799.017	967.269
					Active fixe			5.380.000	7.634.000	2.799.017	2.799.017	2.799.017	2.799.017	967.269
					Masini, echipamente si mijloace de transport				95.000	94.578	94.578	94.578	94.578	247.276
					Mobilier, aparatura birouca si alte active corporale				15.000	14.994	14.994	14.994	14.994	13.239
					Alte active fixe (inclusiv reparatii capitale)			5.380.000	7.524.000	2.689.445	2.689.445	2.689.445	2.689.445	706.754
5100 02					Partea I-a SERVICII PUBLICE GENERALE			100.000	310.000	305.553	305.553	305.553	305.553	494.463
5102					AUTORITATI PUBLICE SI ACTIUNI EXTERNE			100.000	310.000	305.553	305.553	305.553	305.553	494.463
					CHELTUIELI DE CAPITAL			100.000	310.000	305.553	305.553	305.553	305.553	494.463
					TITLUL XIII ACTIVE NEFINANCIARE			100.000	310.000	305.553	305.553	305.553	305.553	494.463
					Active fixe			100.000	310.000	305.553	305.553	305.553	305.553	494.463
					Masini, echipamente si mijloace de transport				95.000	94.578	94.578	94.578	94.578	247.276
					Mobilier, aparatura birouca si alte active corporale				15.000	14.994	14.994	14.994	14.994	13.239
					Alte active fixe (inclusiv reparatii capitale)			100.000	200.000	195.981	195.981	195.981	195.981	233.948
6500 02					Partea III-a CHELTUIELI SOCIAL-CULTURALE			160.000	294.000	177.468	177.468	177.468	177.468	472.806
6502					INVATAMANT				24.000	23.800	23.800	23.800	23.800	23.800
					CHELTUIELI DE CAPITAL				24.000	23.800	23.800	23.800	23.800	23.800
					TITLUL XIII ACTIVE NEFINANCIARE				24.000	23.800	23.800	23.800	23.800	23.800
					Active fixe				24.000	23.800	23.800	23.800	23.800	23.800
					Alte active fixe (inclusiv reparatii capitale)				24.000	23.800	23.800	23.800	23.800	23.800

Capi- tot	Sub- capit- ol	Pa- ra- graf	Ar- ti- col	Ali- ne- at	Denumire indicator	Credite de angajament		Credite bugetare		Angajamente bugetare	Angajamente legale	Plati efectuate	Angajamente legale de platit	Cheltuieli efective
						initiale	definitive	initiale	definitive					
					<b>B</b>	<b>1</b>	<b>2</b>	<b>3</b>	<b>4</b>	<b>5</b>	<b>6</b>	<b>7</b>	<b>8=6-7</b>	<b>9</b>
6702					CULTURA, RECREERE SI RELIGIE			160.000	270.000	153.668	153.668	153.668	153.668	449.006
	70				CHELTUIELI DE CAPITAL			160.000	270.000	153.668	153.668	153.668	153.668	449.006
	71				TITLUL XIII ACTIVE NEFINANCIARE			160.000	270.000	153.668	153.668	153.668	153.668	449.006
	71	01			Active fixe			160.000	270.000	153.668	153.668	153.668	153.668	449.006
	71	01	30		Alte active fixe (inclusiv reparatii capitale)			160.000	270.000	153.668	153.668	153.668	153.668	449.006
7000	02				Partea IV-a SERVICII SI DEZVOLTARE PUBLICA. LOCUINTE, MEDIU SI APE				110.000	108.573	108.573	108.573	108.573	
7002					LOCUINTE, SERVICII SI DEZVOLTARE PUBLICA				110.000	108.573	108.573	108.573	108.573	
	70				CHELTUIELI DE CAPITAL				110.000	108.573	108.573	108.573	108.573	
	71				TITLUL XIII ACTIVE NEFINANCIARE				110.000	108.573	108.573	108.573	108.573	
	71	01			Active fixe				110.000	108.573	108.573	108.573	108.573	
	71	01	30		Alte active fixe (inclusiv reparatii capitale)				110.000	108.573	108.573	108.573	108.573	
8000	02				Partea V-a ACTIUNI ECONOMICE			5.120.000	6.920.000	2.207.423	2.207.423	2.207.423	2.207.423	
8402					TRANSPORTURI			5.120.000	6.920.000	2.207.423	2.207.423	2.207.423	2.207.423	
	70				CHELTUIELI DE CAPITAL			5.120.000	6.920.000	2.207.423	2.207.423	2.207.423	2.207.423	
	71				TITLUL XIII ACTIVE NEFINANCIARE			5.120.000	6.920.000	2.207.423	2.207.423	2.207.423	2.207.423	
	71	01			Active fixe			5.120.000	6.920.000	2.207.423	2.207.423	2.207.423	2.207.423	
	71	01	30		Alte active fixe (inclusiv reparatii capitale)			5.120.000	6.920.000	2.207.423	2.207.423	2.207.423	2.207.423	



Candabatorul institutiei.

Fudure Uniceg - Aprilag

Candabatorul compartimentului  
sinapciar-contabiliFudure Rodica  
Cady

CONTUL DE EXECUTIE AL INSTITUTILOR PUBLICE FINANATE  
DIN VENITURI PROPRII SI SUBVENTII DIN BUGETUL LOCAL - VENITURI  
31.12.2019

Pag. 1 -lei-

Capi- tol	Sub- capi- tol	Pa- ra- gra- ful	Ar- ti- col	Ali- ne- at	Denumire indicator	Prevederi bugetare initiale	Prevederi bugetare definitive	Drepturi constatate		Incasari realizate	Stingeri pe alte cai decat incasari	Drepturi constatate de incasat	
								Total, din care:	din anii precedenti				
A					B	1	2	3=4+5	4	5	6	7	8=3-6-7
0001					TOTAL VENITURI-VENITURI	800.000	800.000	672.482		672.482			
0002					I. VENITURI CURENTE	800.000	800.000	672.482		672.482			
2900					C. VENITURI NEFISCALE	800.000	800.000	672.482		672.482			
3300					C2. VANZARI DE BUNURI SI SERVICII	800.000	800.000	672.482		672.482			
3310					VENITURI DIN PRESTARI DE SERVICII SI ALTE ACTIVITATI								
3310					VENITURI DIN PRESTARI DE SERVICII SI ALTE ACTIVITATI	800.000	800.000	672.482		672.482			
3310	08				Venituri din prestari de servicii	800.000	800.000	672.482		672.482			



Primar,  
Tudore Mirela Adurica

Jef birou  
Oras Nucet

CONUL DE EXECUTIE AL BUCETULUI LOCAL - CHELTUIELI  
 SECTIUNEA DE DEZVOLTARE  
 31.12.2018

Capi- tot	Sub- capi- tot	Pa- ra- graf	Ar- ti- col	Ali- ne- at	Denumire indicator	Credite de angajament				Credite bugetare			Angajamente			Pag. 1 - lei-
						1	2	3	4	5	6	7	8=6-7	9		
			<b>A</b>			<b>1</b>	<b>2</b>	<b>3</b>	<b>4</b>	<b>5</b>	<b>6</b>	<b>7</b>	<b>8=6-7</b>	<b>9</b>		
			<b>B</b>													
5002					TOTAL CHELTUIELI	5.380.000	7.634.000	5.380.000	7.634.000	2.799.017	2.799.017	2.799.017	8=6-7	9	967.269	
		70			CHELTUIELI DE CAPITAL	5.380.000	7.634.000	5.380.000	7.634.000	2.799.017	2.799.017	2.799.017			967.269	
		71			TITLUL XIII ACTIVE NEFINANCIARE	5.380.000	7.634.000	5.380.000	7.634.000	2.799.017	2.799.017	2.799.017			967.269	
		71	01		Active fixe	5.380.000	7.634.000	5.380.000	7.634.000	2.799.017	2.799.017	2.799.017			967.269	
		71	01	02	Masini, echipamente si mijloace de transport		95.000		95.000	94.578	94.578	94.578			247.276	
		71	01	03	Mobilier, aparatura birotica si alte active corporale		15.000		15.000	14.994	14.994	14.994			13.239	
		71	01	30	Alte active fixe (inclusiv reparatii capitale)		7.624.000		7.624.000	2.689.445	2.689.445	2.689.445			706.754	
5100	02				Panca I-a SERVICIUL PUBLIC GENERAL	100.000	310.000	100.000	310.000	305.553	305.553	305.553			494.463	
5102					AUTORITATI PUBLICE SI ACTIUNI EXTERNE	100.000	310.000	100.000	310.000	305.553	305.553	305.553			494.463	
		70			CHELTUIELI DE CAPITAL	100.000	310.000	100.000	310.000	305.553	305.553	305.553			494.463	
		71			TITLUL XIII ACTIVE NEFINANCIARE	100.000	310.000	100.000	310.000	305.553	305.553	305.553			494.463	
		71	01		Active fixe	100.000	310.000	100.000	310.000	305.553	305.553	305.553			494.463	
		71	01	02	Masini, echipamente si mijloace de transport		95.000		95.000	94.578	94.578	94.578			247.276	
		71	01	03	Mobilier, aparatura birotica si alte active corporale		15.000		15.000	14.994	14.994	14.994			13.239	
		71	01	30	Alte active fixe (inclusiv reparatii capitale)		200.000		200.000	195.981	195.981	195.981			233.948	
6500	02				Panca III-a CHELTUIELI SOCIAL-CULTURALE	160.000	294.000	160.000	294.000	177.468	177.468	177.468			472.806	
6502					INVATAMANT		24.000		24.000	23.800	23.800	23.800			23.800	
		70			CHELTUIELI DE CAPITAL		24.000		24.000	23.800	23.800	23.800			23.800	
		71			TITLUL XIII ACTIVE NEFINANCIARE		24.000		24.000	23.800	23.800	23.800			23.800	
		71	01		Active fixe		24.000		24.000	23.800	23.800	23.800			23.800	
		71	01	30	Alte active fixe (inclusiv reparatii capitale)		24.000		24.000	23.800	23.800	23.800			23.800	

Capi- tot	Sub- pa- ra- tot graf	Ar- ti- ne- col at	Alis- ne- at	Denumire indicator	Credite de angajament				Credite bugetare			Plati efectuate	Angajamente legale de platit	Cheltuieli efective	
					1	2	3	4	5	6	7				8=6-7
6702				<b>B</b>											
				CULTURA, RECREERE SI RELIGIE				270.000	153.668	153.668	153.668	153.668	153.668	153.668	449.006
				CHELTUIELI DE CAPITAL				270.000	153.668	153.668	153.668	153.668	153.668	153.668	449.006
				TITLURI, XII ACTIVE NEFINANCIARE				270.000	153.668	153.668	153.668	153.668	153.668	153.668	449.006
				Active fixe				270.000	153.668	153.668	153.668	153.668	153.668	153.668	449.006
				Alte active fixe				270.000	153.668	153.668	153.668	153.668	153.668	153.668	449.006
				(inclusiv reparatii capitale)				270.000	153.668	153.668	153.668	153.668	153.668	153.668	449.006
7000 02				Partea IV-a SERVICII SI DEZVOLTARE											
				PUBLICA, LOCALITATE, MEDIU SI APE				110.000	108.573	108.573	108.573	108.573	108.573	108.573	108.573
				LOCURTEL, SERVICII SI DEZVOLTARE PUBLICA				110.000	108.573	108.573	108.573	108.573	108.573	108.573	108.573
				CHELTUIELI DE CAPITAL				110.000	108.573	108.573	108.573	108.573	108.573	108.573	108.573
				TITLURI, XII ACTIVE NEFINANCIARE				110.000	108.573	108.573	108.573	108.573	108.573	108.573	108.573
				Active fixe				110.000	108.573	108.573	108.573	108.573	108.573	108.573	108.573
				Alte active fixe				110.000	108.573	108.573	108.573	108.573	108.573	108.573	108.573
				(inclusiv reparatii capitale)				110.000	108.573	108.573	108.573	108.573	108.573	108.573	108.573
8000 02				Partea V-a ACTIUNI ECONOMICE											
				TRANSPORTURI				6.920.000	2.207.423	2.207.423	2.207.423	2.207.423	2.207.423	2.207.423	2.207.423
				CHELTUIELI DE CAPITAL				6.920.000	2.207.423	2.207.423	2.207.423	2.207.423	2.207.423	2.207.423	2.207.423
				TITLURI, XII ACTIVE NEFINANCIARE				6.920.000	2.207.423	2.207.423	2.207.423	2.207.423	2.207.423	2.207.423	2.207.423
				Active fixe				6.920.000	2.207.423	2.207.423	2.207.423	2.207.423	2.207.423	2.207.423	2.207.423
				Alte active fixe				6.920.000	2.207.423	2.207.423	2.207.423	2.207.423	2.207.423	2.207.423	2.207.423
				(inclusiv reparatii capitale)				6.920.000	2.207.423	2.207.423	2.207.423	2.207.423	2.207.423	2.207.423	2.207.423


  
*Fulcer Mircea-Florea*
  
*Anu Rodica*

CONTUL DE EXECUTIE AL STATIUNILOR PUBLICE FINANTATE  
DIN VENITII PROPRII SI SUBVENTII DIN BAZETUL LOCAL - VENITURI  
31.12.2019

Pag. 1 - lei-

Capi- tol	Sub- capi- tol	Pa- ra- graf	Ar- ti- col	Al- ne- at	Denumire indicator	Prevederi bugetare initiale	Prevederi bugetare definitive	Drepturi constatate		Incasari realizate	Stingeri pe alte cai decat incasari	Drepturi constatate de incasat
								Total, din care:	3=4+5			
A						1	2	4	5	6	7	8=3-6-7
0001					B							
	10				TOTAL VENITURI-VENITURI	800.000	800.000	672.482	672.482	672.482		
0002	10				I. VENITURI CURENTE	800.000	800.000	672.482	672.482	672.482		
2900	10				C. VENITURI NEFISCALE	800.000	800.000	672.482	672.482	672.482		
3300	10				C2. VANZARI DE BUNURI SI SERVICII	800.000	800.000	672.482	672.482	672.482		
3310					VENITURI DIN PRESTARI DE SERVICII SI ALTE ACTIVITATI							
3310					VENITURI DIN PRESTARI DE SERVICII SI ALTE ACTIVITATI	800.000	800.000	672.482	672.482	672.482		
3310	08				Venituri din prestari de servicii	800.000	800.000	672.482	672.482	672.482		

Primar,  
Tudose Mircea - Adalbert

let brau,  
Ana Rodica  
Judex



CONTUL DE EXECUTIE AL INSTITUTIILOR PUBLICE FINANTATE  
DIN VENITURI PROPRII SI SUBVENTII DIN BUGETUL LOCAL - CHELTUIELI  
31.12.2019

Capi- tol	Sub- capi- tol	Pa- ra- graf	At- ri- col	Ali- ne- at	Denumire indicator	Credite de angajament			Credite bugetare			Angajamente legale de platit	Plati efectuate	Angajamente legale de platit	Cheltuieli efective	
						1	2	3	4	5	6					7
	<b>A</b>															
5010					<b>B</b>											
					TOTAL CHELTUIELI DIN VENITURI PROPRII											
					SI SUBVENTII											
5010					TOTAL CHELTUIELI DIN VENITURI PROPRII											
					SI SUBVENTII			939.140	939.140	787.336	787.336		787.336			598.478
8710					ALTE ACTIUNI ECONOMICE			939.140	939.140	787.336	787.336		787.336			598.478
					Alte actiuni economice			939.140	939.140	787.336	787.336		787.336			598.478
50																





Capi- tol	Sub- capi- tol	Pa- ra- graf	Ar- ti- col	Ali- ne- at	Denumire indicator	Credite de angajament		Credite bugetare		Angajamente bugetare	Angajamente legale	Plati efectuate	Angajamente legale de platit	Cheltuieli efective
						initiale	definitive	initiale	definitive					
8710	A					1	2	3	4	5	6	7	8=6-7	9
					<b>B</b>									
					TITLUL XIII ACTIVE NEFINANCIARE									77.912
					Active fixe									77.912
					Masini, echipamente si mijloace de transport									77.912

Conducatorul institutiei:

*Sudule Mircea - Holman*  
*TP*

Conducatorul compartimentului:  
contabil-contabili

*Ana Rodica*  
*Boag*



CONTUL DE EXECUTIE AL INSTITUTIILOR PUBLICE FINANTATE  
DIN VENITURI PROPRII SI SUBVENTII DIN BUGETUL LOCAL - VENITURI  
SECTIUNEA DE FUNCTIONARE  
31.12.2018

Capi- tol	Sub- capi- tol	Pa- ra- gra- ful	Ar- ti- col	Ali- ne- at	Denumire indicator	Prevederi bugetare initiale	Prevederi bugetare definitive	Drepturi constatate		Incasari realizate	Stingeri pe alte cai decat incasari	Drepturi constatate de incasat	
								Total, din care:	din anii precedenti				
A						1	2	3=4+5	4	5	6	7	8=3-6-7
0001	10				B	800.000	800.000	672.482		672.482		8=3-6-7	
					TOTAL VENITURI-VENITURI PROPRII/SUBVENTII					672.482			
					I. VENITURI CURENTE	800.000	800.000	672.482		672.482			
					C. VENITURI NEFISCALE	800.000	800.000	672.482		672.482			
					C2. VANZARI DE BUNURI SI SERVICII	800.000	800.000	672.482		672.482			
					VENITURI DIN PRESTARI DE SERVICII SI ALTE ACTIVITATI	800.000	800.000	672.482		672.482			
					Venituri din prestari de servicii	800.000	800.000	672.482		672.482			
					08								



*Fainaru*  
*Tuduce Mircea Adrian*

*de la Incasari,*  
*Anu Realiza*  
*Gray*

DETALIEREA CHELTUIELILOR  
 INSTITUTUL PUBLICE FINANȚATE DIN VENITURI PROPRII  
 SI SUBVENTII DIN BUCETUL LOCAL  
 SECȚIUNEA DE FUNCȚIONARE  
 31.12.2016

Capi- tol	Sub- cap- tol	Pa- ra- graf	Ar- ti- col	Ali- ne- at	Denumire indicator	Credite de angajament				Credite bugetare			Angajamente			Pag. 1 - lei-		
						initiale		definitive		initiale		definitive	bugetare	legale	legale	Plati efectuate	Angajamente legale de platit	Cheltuieli efective
						1	2	3	4	3	4	5	6	7	8=6-7	9		
					<b>B</b>													
					TOTAL CHELTUIELI DIN VENITURI PROPRII													
5010					SI SUBVENTII													
					CHELTUIELI CURENTE													
					TITLUL II BUNURI SI SERVICII													
					Bunuri si servicii													
					20 01 03 Incalziti, iluminati si forta motrica													
					20 01 05 Carburanti si lubrifianti													
					20 01 30 Alte bunuri si servicii pentru intretinere si functionare													
					20 12 Consultanta si expertiza													
8710					ALTE ACTIUNI ECONOMICE													
					CHELTUIELI CURENTE													
					TITLUL II BUNURI SI SERVICII													
					Bunuri si servicii													
					20 01 03 Incalziti, iluminati si forta motrica													
					20 01 05 Carburanti si lubrifianti													
					20 01 30 Alte bunuri si servicii pentru intretinere si functionare													
					20 12 Consultanta si expertiza													
9910					excedent/deficit sect funct													

Conducatorul institutului.

*Tudor Vasilescu*  
 19



Conducatorul compartimentului financiar-contabil

*Andrei Radicea*  
 And

DETALIEREA CHELTUIELILOR  
 INSTITUTUL PUBLICE FINANTATE DIN VENITURI PROPRII  
 SI SUBVENTII DIN BUGETUL LOCAL  
 SECTIUNEA DE DEZVOLTARE  
 31.12.2019

Capi- tol	Sub- capi- tol	Pa- ra- graf	Ar- ti- col	Ali- ne- at	Denumire indicator	Credite de angajament		Credite bugetare		Angajamente bugetare	Angajamente legale	Plati efectuate	Angajamente legale de platit	Pag. 1 - lei-
						initiale	definitive	initiale	definitive					
						1	2	3	4					
5010					<b>B</b>									
					TOTAL CHELTUIELI DIN VENITURI PROPRII									
					SI SUBVENTII									
					CHELTUIELI DE CAPITAL									77.912
					TITLUL XIII ACTIVE NEFINANCIARE									77.912
					Active fixe									77.912
					Masini, echipamente si mijloace de transport									77.912
					ALTE ACTIUNI ECONOMICE									77.912
					CHELTUIELI DE CAPITAL									77.912
					TITLUL XIII ACTIVE NEFINANCIARE									77.912
					Active fixe									77.912
					Masini, echipamente si mijloace de transport									77.912

Conducatorul institutiei,

*Tudor Vasilescu - Avram*

Conducatorul compartimentului  
financiar-contabil

*Andrei Rodica*