



HOTARARE

privind aprobarea Contului de executie bugetara al bugetului local al orasului Nucet, al bugetului activitatii finantate integral din venituri proprii si a situatiilor financiare la finele trimestrului I 2020.

Avand in vedere:

- referatul de aprobare nr. 1541/ 2020, intocmita de catre dl. Tuduca Mircea Adrian, Primarul orasului Nucet;
- raportul de specialitate nr. 1538/ 2020, al compartimentului de resort biroul contabilitate, intocmit de catre d-na Aron Rodica, sef birou in cadrul Primariei orasului Nucet, prin care se propune aprobarea Contului de executie bugetara al bugetului local al orasului Nucet, al bugetului activitatii finantate integral din venituri proprii si a situatiilor financiare la finele trimestrului I 2020.
- in conformitate cu prevederile art. 49 alin. 12 din O.U.G. nr. 63/ 2010 pentru modificarea si completarea Legii nr. 273/ 2006, privind finantele publice locale,
- vazand avizul comisiei economico- financiare din cadrul Consiliului local al orasului Nucet,
- in temeiul in temeiul art. 129, alin.(1), alin. (2), lit. b)., alin. (4), lit. a)., art. 139, alin. (3), si art. 196, alin. (1), lit.a)., din O.U.G. nr. 57/2019 privind Codul administrativ

Consiliul local al orasului Nucet,

HOTARASTE :

Art. 1. Se aproba incheierea Contului de executie bugetara al bugetului local Anexa 11/01, a bugetului activitatii finantate integral din venituri proprii Anexa 11/02 si a situatiilor financiare la finele trimestrului I 2020.

Art. 2. Cu ducere la indeplinire a prezentei hotarari se incredinteaza biroul contabilitate din cadrul Primariei orasului Nucet.

Art. 3. Prezenta hotarare se comunica cu :

- Biroul contabilitate;
- Compartimentul administratie publica locala ;
- Un exemplar la fisierul Primariei;
- Dosar;
- Institutia Prefecturii Judetului Bihor.

PRESEDINTE DE SEDINTA

Sirghie Costel Nelu

Nr. 45

Din 29.05.2020



CONTRASEMNEAZA, SECRETAR GENERAL

Tira Anca Mihaiela

Hotararea a fost adoptata cu 6 voturi "pentru" si 3 "impotriva" din totalul de 9 consilieri in functie



ROMÂNIA
JUDEȚUL BIHOR
ORAS NUCET

Str.Republicii,nr.8,Tel./fax: 0259/339422

Email: primaria.nucet@cjbihor.

Nr.1306/28.04.2020

Inreg. BHG-STZ-3976/30.04.2020


C A T R E ,

**A.J.F.P. BIHOR-ORADEA
ACTIVITATEA TREZORERIE**

Serviciul sinteza si asistenta elaborarii si
executiei bugetelor locale

Alaturat va inaintăm un exemplar din Situațiile
financiare privind execuția bugetului local al orașului Nucet și
unităților subordonate la finele trimestrului I 2020.

PRIMAR
Tuduce Mircea Adrian



SEF BIROU
Aron Roșica



BILANT
31.03.2020


pag.: 1 - lei -

COD	DENUMIRE INDICATORI	SOLD LA INCEPUTUL PERIOADEI	SOLD LA SFARSITUL PERIOADEI
0100			
01003	1.Active fixe necorporale (ct.2030000+2050000+2060000+2080100+2080200+2330000-2800300-2800500-2800801-2800809-2900400-2900500-2900801-2900809-2930100*)	61.630	56.361
01004	2.Instalatii tehnice, mijloace de transport, animale, plantatii, mobilier, aparatura birotica si alte active corporale (ct.2130100+2130200+2130300+2130400+2140000+2310000-2810301-2810302-2810303-2810304-2810400-2910301-2910302-2910303-2910304-2910400-2930200*)	912.633	828.080
01005	3.Terenuri si cladiri (ct.2110100+2110200+2120101+2120102+2120201+2120301+2120401+2120501+2120601+2120901+2310000-2810100-2810201-2810202-2810203-2810204-2810205-2810206-2810207-2810208-2910100-2910201-2910202-2910203-2910204-2910205-2910206-2910207-2910208-2930200)	49.348.845	49.348.845
01007	5.Active financiare necurente (investitii pe termen lung) peste un an (ct.2600100+2600200+2600300+2650000+2670201+2670202+2670203+2670204+2670205+2670208-2960101-2960102-2960103-2960200), din care:	1.200	1.200
01008	Titluri de participare (ct.2600100+2600200+2600300-2960101-2960102-2960103)	1.200	1.200
01009	6.Creante necurente - sume ce urmeaza a fi incasate dupa o perioada mai mare de un an (ct.4110201+4110208+4130200+4280202+4610201+4610209-4910200-4960200) din care:	47.254	47.254
0101			
01010	Creante comerciale necurente - sume ce urmeaza a fi incasate dupa o perioada mai mare de un an (ct.4110201+4110208+4130200+4610201-4910200-4960200)	47.254	47.254
31015	7.TOTAL ACTIVE NECURENTE (rd.03+04+05+06+07+09)	50.371.562	50.281.740
01019	1.Stocuri (ct.3010000+3020100+3020200+3020300+3020400+3020500+3020600+3020700+3020800+3020900+3030100+3030200+3040100+3040200+3050100+3050200+3070000+3090000+3310000+3320000+3410000+3450000+3460000+3470000+3490000+3510100+3510200+3540100+3540500+3540600+3560000+3570000+3580000+3590000+3610000+3710000+3810000+/-3480000+/-3780000-3910000-3920100-3920200-3920300-3930000-3940100-3940500-3940600-3950100-3950200-3950300-3950400-3950600-3950700-3950800-3960000-3970100-3970200-3970300-3980000-4420803)	466.247	466.452
0102	IMPOZIT PE PROFIT		
01021	Creante din operatiuni comerciale, avansuri si alte decontari (ct.2320000+2340000+4090101+4090102+4110101+4110108+4130100+4180000+4250000+4280102+4610101+4610109+4730109**+4810101+4810102+4810103+4810900+4830000+4840000+4890101+4890301-4910100-4960100+5120800) din care:	58.685	60.605
01022	Creante comerciale si avansuri (ct.2320000+2340000+4090101+4090102+4110101+4110108+4130100+4180000+4610101-4910100-4960100),din care:	58.685	60.605
01023	Creante bugetare (ct.4310100**+4310200**+4310300**+4310400**+)		

COD	DENUMIRE INDICATORI	SOLD LA INCEPUTUL PERIOADEI	SOLD LA SFARSITUL PERIOADEI
	4310500**+4310600**+4310700**+4370100**+4370200**+4370300**+4420400+4420802+4440000**+4460100**+4460200**+4480200+4610102+4610104+4630000+ 4640000+4650100+4650200+4660401+4660402+4660500+4660900+4810101**+4810102**+4810103**+4810900**.-4970000), din care:	4.016.375	4.063.293
01024	Creantele bugetului general consolidat (ct.4630000+4640000+4650100+4650200+4660401+4660402+4660500+4660900-4970000)	605.402	661.561
01027	Imprumuturi pe termen scurt acordate (ct.2670101+2670102+2670103+2670104+2670105+2670108+2670601+2670602+2670603+2670604+2670605+2670609+4680101+4680102+4680103+4680104+4680105+4680106+4680107+4680108+4680109+4690103+4690105+4690106+4690108+4690109)		473.389
0103	Total creante curente (rd.21+23+25+27)	4.075.060	4.597.287
01033	Conturi la trezorerie, casa in lei. (ct.5100000+5120101+5120501+5130101+5130301+5130302+5140101+5140301+5140302+5150101+5150103+5150301+5150500+5150600+5160101+5160301+5160302+5170101+5170301+5170302+5200100+5210100+5210300+5230000+5250101+5250102+5250301+5250302+5250400+5260000+5270000+5280000+5290101+5290201+5290301+5290400+5290901+5310101+5410101+5500101+5520000+5550101+5550400+5570101+5580101+5580201+5590101+5600101+5600300+5600401+5610101+5610300+5620101+5620300+5620401+5710100+5710300+5710400+5740101+5740102+5740301+5740302+5740400+5750100+5750300+5750400-7700000)	875.944	833.152
010331	Dobanda de incasat,alte valori,avansuri de trezorerie (ct.5180701+5320100+5320200+5320300+5320400+5320500+5320600+5320800+5420100)		2.505
01035	Conturi la institutii de credit, BNR, casa in valuta (ct.5110101+5110102+5120102+5120402+5120502+5130102+5130202+5140102+5140202+5150102+5150202+5150302+5160102+5160202+5170102+5170202+5290102+5290202+5290302+5290902+5310402+5410102+5410202+5500102+5550102+5550202+5570202+5580102+5580202+5580302+5580303+5590102+5590202+5600102+5600103+5600402+5610102+5610103+5620102+5620103+5620402)	1.556	1.556
0104	Total disponibilitati si alte valori (rd.33+33.1+35+35.1)	877.500	837.213
01045	7.TOTAL ACTIVE CURENTE (rd.19+30+31+40+41+41.1+42)	5.418.807	5.900.952
01046	8.TOTAL ACTIVE (rd.15+45)	55.790.369	56.182.692
0106	1.Datorii comerciale, avansuri si alte decontari (ct.2690100+4010100+4030100+4040100+4050100+4080000+4190000+4620101+4620109+4730109+4810101+4810102+4810103+4810900+4830000+4840000+4890201+5090000+5120800), din care:	421.603	217.703
01061	Datorii comerciale si avansuri (ct.4010100+4030100+4040100+4050100+4080000+4190000+4620101), din care:	419.048	215.149
01062	2.Datorii catre bugete (ct.4310100+4310200+4310300+4310400+4310500+4310600+4310700+4370100+4370200+4370300+4400000+4410000+4420300+4420801+4440000+4460100+4460200+4480100+4550501+4550502+4550503+4620109+4670100+4670200+4670300+4670400+4670500+4670900+4730109+4810900),din care:	98.081	93.900
010631	Contributii sociale (ct.4310100+4310200+4310300+4310400+4310500+4310600+4310700+4370100+4370200+4370300)	83.916	74.898
0107			

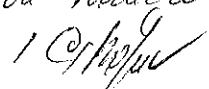
COD	DENUMIRE INDICATORI	SOLD LA INCEPUTUL PERIOADEI	SOLD LA SFARSITUL PERIOADEI
01070	4.Imprumuturi pe termen scurt-sume ce urmeaza a fi platite intr-o perioada de pana la un an (ct.5180601+5180603+5180604+5180605+5180606+5180608+5180609+5180800+5190101+5190102+5190103+5190104+5190105+5190106+5190107+5190108+5190109+5190110+5190180+5190190)		473.389
01072	6.Salariile angajatilor (ct.4210000+4230000+4260000+4270100+4270300+4280101)	164.708	153.375
01078	10.TOTAL DATORII CURENTE (rd.60+62+65+70+71+72+73+74+75)	684.392	938.367
01079	11.TOTAL DATORII (rd.58+78)	684.392	938.367
0108			
01080	12.ACTIVE NETE = TOTAL ACTIVE - TOTAL DATORII = CAPITALURI PROPRII (rd.80=rd.46-79=rd.90)	55.105.977	55.244.325
01084	1.Rezerve, fonduri (ct.1000000+1010000+1020101+1020102+1020103+1030000+1040101+1040102+1040103+1050100+1050200+1050300+1050400+1050500+/-1060000+1060000+1320000+1330000)	46.496.374	46.496.374
01085	2.Rezultatul reportat (ct.1170000-sold creditor)	5.879.140	8.609.603
01087	4.Rezultatul patrimonial al exercitiului (ct.1210000-sold creditor)	2.730.463	138.348
0109			
01090	6.TOTAL CAPITALURI PROPRII (rd.84+85-86+87-88)	55.105.977	55.244.325

Conducatorul institutiei

Tudore Mircea Adriaan




Conducatorul compartimentului financiar- contabil

Arou Rodica


CONTUL DE REZULTAT PATRIMONIAL

31.03.2020

pag.: 1 - lei -

COD	DENUMIRE INDICATORI	An precedent	An curent
0200			
02002	1.Venituri din impozite, taxe, contributiile de asigurari si alte venituri ale bugetelor (ct.7300100+7300200+7300201+7300202+7300203+7310100+7310200+7320100+7330000+7340000+7350100+7350200+7350300+7350400+7350500+7350600+7350601+7350602+7360100+7390000+7450100+ 7450200+7450300+7450400+7450500+7450700+7450900+7460100+7460200+7460300+7460900)	810.207	941.159
02003	2.Venituri din activitati economice (ct.7210000+7220000+7510100+7510200+/-7090000)	600.877	254.947
02004	3.Finantari, subventii, transferuri, alocatii bugetare cu destinatie speciala (ct.7510500+7710000+7720100+7720200+7740100+7740200+7750000+7760000+7780000+7790101+7790109)	653	228.895
02005	4.Alte venituri operationale (ct.7140000+7180000+7500000+7500100+7500200+7510300+7510400+7810200+7810300+7810401+7810402+7770000)	53.551	30.669
02006	TOTAL VENITURI OPERATIONALE (rd.02+03+04+05)	1.465.288	1.455.670
02008	1.Salarii si contributiile sociale aferente angajatilor (ct.6410000+6420000+6450100+6450200+6450300+6450400+6450500+6450600+6450700+6450800+6460000+6470000)	646.043	758.040
02009	2.Subventii si transferuri (ct.6700000+6710000+6720000+6730000+6740000+6750000+6760000+6770000+6780000+6790000)	94.600	3.045
0201			
02010	3.Stocuri, consumabile, lucrari si servicii executate de terti (ct.6010000+6020100+6020200+6020300+6020400+6020500+6020600+6020700+6020800+6020900+6030000+6060000+6070000+6080000+6090000+6100000+6110000+6120000+6130000+6140000+6220000+6230000+6240100+6240200+6260000+6270000+6280000+6290100)	710.133	459.055
02011	4.Cheltuieli de capital, amortizari si provizioane (ct.6810100+6810200+6810300+6810401+6810402+6820101+6820109+6820200+6890100+6890200)	78.371	89.822
02012	5. Alte cheltuieli operationale (ct.6350100+6540000+6580101+6580109)	31.312	7.360
13	TOTAL CHELTUIELI OPERATIONALE (rd.08+09+10+11+12)	1.560.459	1.317.322
02015	- EXCEDENT (rd.06-rd.13)		138.348
02016	- DEFICIT (rd.13-rd.06)	95.171	
0202			
02023	- EXCEDENT (rd.15+20-16-21)		138.348
02024	- DEFICIT (rd.16+21-15-20)	95.171	
020292	- EXCEDENT (rd.23+28-24-29)		138.348
020293	- DEFICIT (rd.24+29-23-28)	95.171	
0203			
02031	- EXCEDENT (rd.29.2-29.4)		138.348
02032	- DEFICIT (rd.29.3+29.4)	95.171	

Conducatorul institutiei

Tudue Mircea Adrian
TJ



Conducatorul compartimentului
financiar- contabil

Ana Rodica
19/03/20

SITUATIA FLUXURILOR DE TREZORERIE

31.03.2020

pag.: 1 - lei -

COD	DENUMIRE INDICATORI	Total	Casa ct. 5310101	Buget de stat ct. 5200100/7700000	Buget local ct. 5210100/7700000	Buget asigurari sociale de stat ct. 5250101+5250102/7700000	Buget asigurari pentru somaj ct. 5740101+5740102/7700000	Buget Fond national unic de asigurari sociale de sanatate ct. 5710100/7700000	Buget Fond pentru mediu ct. 5750100/7700000	Buget trezoreria statului ct. 5240100/7700000	Buget institutiilor publice financiare din venituri proprii ct. 5600101/7700000	Buget institutiilor publice financiare din venituri proprii si subvenții ct. 5610101/7700000	Buget activitati financiare din venituri proprii si buget activitati de privatizare ct. 5620101/7700000	Buget imprumuturi externe si interne ct. 5130101+5140101+5160101+5170101/7700000	Buget fonduri externe nerambursabile (sursa D) ct. 5150103/7700000	Alte disponibilitati (ct.500)	
0300																	
03002	1. Incasari	2.154.296	510.172	1.669.071													250.833
03003	2. Plati	1.998.635	510.172	1.481.198													292.234
03004	3. Numerar net din activitatea operationala (rd.02-rd.03)	165.671		107.873													593
03007	2. Plati	238.463		238.463													
03008	3. Numerar net din activitatea de investitii (rd.06-07)	-228.463		-228.463													
0301																	
03010	1. Incasari	473.389		449.109													
03012	3. Numerar net din activitatea de finantare (rd.10-rd.11)	473.389		449.109													
03013	IV.CRESTEREA (DESCRSTEREA) NETA DE NUMERAR SI ECHIVALENT DE NUMERAR (rd.04+rd.08+rd.12)	-490.997		338.519													593
03014	V. NUMERAR SI ECHIVALENT DE NUMERAR LA INCEPUTUL ANULUI	875.944		849.108													2.556
030142	-sume utilizate/transfirate din exercitiului precedent	473.389		449.109													
03015	VI.NUMERAR SI ECHIVALENT DE NUMERAR LA SFARSITUL PERIOADEI (rd.13+rd.14+rd.14.1-1+rd.14.2-rd.14.3)	833.153		738.519													3.148

Conducatorul institutiei

Conducatorul compartimentului financiar-contabil

Viza trezoreriei

Indrenea Mircea Adrian

Proscu Radu



vizat flux trezorerie_ORAS NUCET

Vura Simona_consilier superior
Trezoreria Beius

From: primaria.nucet@cjbihor.ro
To: Simona.Vura.BH@anaf.ro
Date: 29.04.2020 09:52
Subject: fluxuri

Buna ziua!

Atașat va transmit situatia fluxurilor de trezorerie pentru viză!
Vă rog dupa vizare să mi le retransmiteți!

Cu stimă!
Consilier, Doina Popa Bota

SITUAȚIA FLUXURILOR DE TREZORERIE 31.03.2020

cod 03

DENUMIREA INDICATORULUI	Cod rând	Total	Casa	Bug.de stat	Bug.local	529.02(5033)	Buget activ. v. proprii Partie	529.03(5022)	552	515.01(5040)	
A	B	1	2	3	4	5	6	7	8	9	10
I. NUMERAR DIN ACTIVITATEA OPERAȚIONALĂ	1										
1. Încasări	2	2184296	510172		1169071	593	252230	252230			
2. Plăți	3	1998625	510172		1061198		175025	252230			
3. Numerar net din activitatea operațională (rd. 02 - rd.03)	4	185671			107873	593	77205				
II. NUMERAR DIN ACTIVITATEA DE INVESTIȚII	5										
1. Încasări	6										
2. Plăți	7	228463			228463						
3. Numerar net din activitatea de investiții (rd.06-07)	8	-228463			-228463						
III. NUMERAR DIN ACTIVITATEA DE FINANȚARE	9										
1. Încasări	10	473389			449109		24280				
2. Plăți	11										
3. Numerar net din activitatea de finanțare (rd.10-rd.11)	12	473389			449109		24280				
IV. CREȘTEREA (DESCREȘTEREA) NETĂ DE NUMERAR ȘI ECHIVALENT DE NUMERAR (rd.04+rd.08+rd.12)	13	430597			328519	593	101485				
V. NUMERAR ȘI ECHIVALENT DE NUMERAR LA ÎNCEPUTUL ANULUI	14	875944			849109	0	24280		2555		
- sume recuperate din excedentul anului precedent*	14,1										
- sume utilizate din excedentul anului precedent*	14,2	473389			449109		24280				
VI. NUMERAR ȘI ECHIVALENT DE NUMERAR LA SFÂRȘITUL PERIOADEI (rd.13+rd.14+14.1+14.2)	15	833152			728519	593	101485				

Conducătorul instituției *

Conducătorul compartimentului

finanțiar-contabil

Hrou Rucăica



Tuduce Mihnea Adina

1

Viza trezoreriei

SITUATIA FLUXURILOR DE TREZORERIE

31.03.2020

pag.: I - lei -

COD	DENUMIRE INDICATORI	Total	Casa in valuta	Alte disponibilitati
0401				
04014	V NUMERAR SI ECHIVALENT DE NUMERAR LA INCEPUTUL PERIOADEI	1.556		1.556
04017	VI NUMERAR SI ECHIVALENT DE NUMERAR LA FINELE PERIOADEI(rd.13+14+15-16)	1.556		1.556

Conducatorul institutiei

Tuduc Mircea Adrian
T



Conducatorul compartimentului
financiar- contabil

Anou Rodica
R

Situatia activelor si datoriilor institutiilor publice
din administratia locala
31.03.2020

pag.: I - lei -

COD	DENUMIRE INDICATORI	Sold la inceputul anului	Sold la sfarsitul perioadei
1800			
18005	Disponibilitati in lei ale institutiilor publice locale si ale institutiilor publice de subordonare locala, la trezorerii (ct.5100000+5120101+5120501+5150101+5150103+5150500+5150600+5160101+5160301+5160302+5170101+5170301+5170302+5210100+5210300+5280000+5290201+5290301+5290400+5290901+5410101+5500101+ 5520000+5550101+5570101+5580101+5580201+5600101+5600300+5610101+5610300+5620101+5620300-7700000), din care:	875.944	833.152
18008	Total (in baze cash) (rd.04+05)	875.944	833.152
1801			
18010	Total (in baze accrual)(rd.08+09)	875.944	833.152
1802	ALTE IMPOZITE SI TAXE FISCALE		
1803	Alte valori (ct.5320100+5320200+5320300+5320400+5320500+5320600+5320800)		2.505
18032	Disponibilitati ale institutiilor publice locale si ale institutiilor de subordonare locala la institutiile de credit rezidente (ct.5110101+5110102+5120102+5120402+5120502+5150102+5150202+5160102+5160202+5170102+5170202+5290202+5290302+5290902+5500102+5550102+5550202+5570202+5580102+5580302+5600102+5600103+5610102+5610103+5620102+5620103), din care:	1.556	1.556
18036	Total (in baze cash) (rd.32+35)	1.556	1.556
18038	Total (in baze accrual) (rd.36+37)	1.556	1.556
1814			
18141	Participatiile autoritatilor locale la alte societati care nu sunt organizate pe actiuni (regii autonome,srl,comandita, etc.) (ct.2600300-2960103)	1.200	1.200
18142	Total (la valoarea de intrare mai putin ajustarile cumulate pentru pierderea de valoare) (rd.141)	1.200	1.200
1815			
18157	Creante comerciale necurente legale de livrari de bunuri si servicii de catre autoritatile locale sau de institutii subordonate acestora (ct.4110201+4110208+4130200+4610201-4910200-4960200) Total (rd.158+159+160+164) din care:	47.254	47.254
18159	- de la societati nefinanciare (S11),	47.254	47.254
1816			
18165	Creante comerciale curente legate de livrari de bunuri si servicii de catre autoritatile locale sau de institutii subordonate acestora(ct.2320000+2340000+4090101+4090102+4110101+4110108+4130100+4180000+4610101-4910100-4960100) Total(rd.166+167+168+172)din care de la:	58.685	60.605
18166	-de la gospodariile populatie (S14)	37.920	38.375
18167	-de la societati nefinanciare (S11)	20.765	22.230
1817			
18176	1.Creante ale bugetului local (ct.4640000-4970000). Total (rd.177+178+179+183), din care:	605.402	661.561
18177	- de la gospodariile populatie (S14)	337.981	345.205
18178	- de la societati nefinanciare (S11)	267.421	316.356
1818			
18185	Total creante (rd.176+184)	605.402	661.561
1820			
18203	1.Sume datorate tertilor reprezentand garantii si cautiuni aflate in conturile institutiilor publice (ct.4280101+4280201+4620101+4620109).Total (rd.204+205+206), din care:	2.555	2.555

COD	DENUMIRE INDICATORI	Sold la inceputul anului	Sold la sfarsitul perioadei
18205	- societati nefinanciare (S11)	2.555	2.555
1826			
182671	Sume primite din excedentul anului precedent pentru acoperirea golurilor temporare de casa si pentru finantarea cheltuielilor sectiunii de dezvoltare (ct.5190107+5190190)		473.389
18268	Total(in baze cash)(rd.262+266+267+267.1)		473.389
1827			
18275	Total (in baze accrual) (cash+dobanzi) (rd.268+274)		473.389
1832			
18320	Datorii comerciale curente legate de livrari de bunuri si servicii (ct.4010100+4030100+ 4040100+4050100+4080000+4190000+4620101). Total (rd.321+322+326+327) din care catre:	419.048	215.149
18321	-Societati nefinanciare (S11)	419.048	215.149
1833			
18331	Datoriile institutiilor publice din administratia locala catre bugete (ct.4310100+4310200+4310300+4310400+4310500+4310600+4310700+4370100+4370200+4370300+4420300+4420801+4440000+4460100+4460200+4480100)	98.081	93.900
18332	Salariile angajatilor (ct.4210000+4230000+4260000+4270100+4270300+4280101)	164.708	153.375
18335	Total (rd.331+332+333+334)	262.789	247.275

Conducatorul institutiei

Tudose Mircea Adriana




Conducatorul compartimentului

financiar- contabil

Aron Rodica



Capi- tol	Sub- cap- tol	Pa- ra- gra- ful	Gru- pa / Titlu	Ali- ne- at	Denumire indicator	Prevederi bugetare anuale aprobate la finele perioadei de raportare		Prevederi bugetare trimestriale cumulate		Drepturi constatate			Incasari realizate	Stingeri pe alte cai decat incasari	Drepturi constatate de incasat	
						1	2	Total, din care:	din anii precedenti	din anul curent	3=4+5	4				5
A					B											
					ilor descentralizate la nivelul comunelor,oraselor, municipiilor, sectoarelor si Municipiului Bucuresti	519.000	146.000	131.000		131.000			131.000			
1102	06				Sume defalcate din taxa pe valoarea adaugata pentru echilibrarea bugetelor locale	346.000	93.000	93.000		93.000			93.000			
1602					TAXE PE UTILIZAREA BUNURILOR, AUTORIZAREA UTILIZARII BUNURILOR SAU PE DESFASURAREA DE ACTIVITATI TAXE PE UTILIZAREA BUNURILOR, AUTORIZAREA UTILIZARII BUNURILOR SAU PE DESFASURAREA DE ACTIVITATI	134.000	12.000	103.877	56.877	47.000	56.877	57.497	46.380			
1602	02			01	Impozit pe mijloacele de transport	71.000	7.000	101.026	56.026	45.000	56.026	56.029	44.997			
					Impozit pe mijloacele de transport detinute de persoane fizice*)	58.000	4.000	92.962	52.962	40.000	52.962	48.531	44.431			
1602	02			02	Impozit pe mijloace de transport detinute persoane de juridice*)	13.000	3.000	8.064	3.064	5.000	3.064	7.498	566			
1602	03				Taxe si tarife pentru eliberarea de licente si autorizatii de functionare	63.000	5.000	2.851	851	2.000	851	1.468	1.383			
1800	02				A6. ALTE IMPOZITE SI TAXE FISCALE	6.000	1.000	4.684	2.684	2.000	2.684	1.902	2.782			
1802					ALTE IMPOZITE SI TAXE FISCALE	6.000	1.000	4.684	2.684	2.000	2.684	1.902	2.782			
	50				ALTE IMPOZITE SI TAXE FISCALE Alte impozite si taxe	6.000	1.000	4.684	2.684	2.000	2.684	1.902	2.782			
2900	02				C. VENITURI NEFISCALE	431.890	117.890	362.404	305.308	57.096	305.308	58.866	303.538			

Capi-Sub- tol	Pa- ra- tol	Gru- pa / graf	Ar- ti- col	Ali- ne- at	Denumire indicator	Prevederi bugetare anuale aprobate la finele perioadei de raportare		Prevederi bugetare trimestriale cumulate	Drepturi constatate			Incasari realizate	Stingeri pe alte cai decat incasari	Drepturi constatate de incasat	
						1	2		Total, din care:	din anii precedenti	din anul curent				
B						4.490.000	1.490.000	228.463	4	5	6	7	8-3-6-7		
A						4.490.000	1.490.000	228.463	3=4+5	228.463	228.463	228.463	228.463	228.463	228.463
Dezvoltare Locala															

*PRIMAR,
Tudose Mircea Adrian*



*SEF BIROU,
Anou Rodica*

13/11/2014

CONTUL DE EXECUTIE AL BUGETULUI LOCAL - CHELTUIELI
31.03.2023

Capi- tol	Sub- capi- tol	Pa- ra- graf	Gr- upa / titlu	Al- ne- col at	Denumire indicator	Credite de angajament				Credite bugetare				Angajamente legale	Plati efectuate	Angajamente legate de plati	Cheltuieli efective	
						1	2	3	4	5	6	7	8-6-7					9
5002					B													
					TOTAL CHELTUIELI													
5100					TOTAL CHELTUIELI			9.047.000	3.204.000	1.480.247	1.480.247	1.289.661	190.586	1.144.356				
5102	02				Partea I-a SERVICII PUBLICE GENERALE AUTORITATI PUBLICE SI ACTIUNI EXTERNE AUTORITATI PUBLICE SI ACTIUNI EXTERNE			2.208.000	787.000	524.843	524.843	524.843	524.843	569.151				
	01				Autoritati executive si legislative			2.208.000	787.000	524.843	524.843	524.843	524.843	569.151				
	03				Autoritati executive			2.208.000	787.000	524.843	524.843	524.843	524.843	569.151				
6000	02				Partea II-a APARARE, ORDINE PUBLICA SI SIGURANTA NATIONALA			11.000	7.000	800	800	800	800	800				
6102					ORDINE PUBLICA SI SIGURANTA NATIONALA			11.000	7.000	800	800	800	800	800				
	05				Ordine publica si siguranta nationala													
					Protectie civila si protectia contra incendiilor (protectie civila nonmilitara)			6.000	2.000	800	800	800	800	800				
6102	50				Alte cheltuieli in domeniul ordinii publice si sigurantei nationale			5.000	5.000									
6500					Partea III-a CHELTUIELI SOCIAL-CULTURALE			1.281.000	398.000	303.293	303.293	303.293	303.293	301.017				
6502	02				INVATAMANT			166.000	69.000	41.541	41.541	41.541	41.541	39.981				
	04				Invatamant secundar			163.000	68.000	41.541	41.541	41.541	41.541	39.981				
	01				Invatamant secundar inferior			163.000	68.000	41.541	41.541	41.541	41.541	39.981				
	50				Alte cheltuieli in domeniul invatamantului			3.000	1.000									
6702					CULTURA, RECREERE SI RELIGIE CULTURA, RECREERE SI RELIGIE			251.000	78.000	52.658	52.658	52.658	52.658	52.658				

Capi- tol	Sub- capi- tol	Pa- ra- graf	Gr- pa/ titlu	Al- ti- col	Al- ne- at	Denumire indicator	Credite de angajament			Credite bugetare			Angajamente legale	Plati efectuate	Angajamente legale de platit	Cheltuieli efective
							1	2	3	aprobate la finele perioadei de raportare	trimestriale cumulate	4				
						B	1	2	3	4	5	6	7	8=6-7	9	
6702	03					Servicii culturale			226.000	63.000	52.658	52.658	52.658			52.658
	02					Biblioteci publice comunale, orasenesti, municipale			6.000	4.000	575	575	575			575
6702	03	06				Case de cultura			220.000	59.000	52.083	52.083	52.083			52.083
	05					Servicii recreative si sportive			25.000	15.000						
	01					Sport			5.000	5.000						
	03					Intretinere gradini publice, parcuri zone verzi, baze sportive si de agrement			20.000	10.000						
6802						ASIGURARI SI ASISTENTA SOCIALA			864.000	251.000	209.094	209.094	209.094			208.378
	05					ASIGURARI SI ASISTENTA SOCIALA										
						Asistenta sociala in caz de boli si invaliditati			605.000	177.000	159.296	159.296	159.296			158.381
6802	05	02				Asistenta sociala in caz de invaliditate			605.000	177.000	159.296	159.296	159.296			158.381
	11					Cresc			221.000	59.000	47.566	47.566	47.566			47.765
	15					Prevenirea excluderii sociale			18.000	5.000	432	432	432			432
	50					Ajutor social			18.000	5.000	432	432	432			432
						Alte cheltuieli in domeniul asigurarilor si asistentei sociale			20.000	10.000	1.800	1.800	1.800			1.800
6802	50	50				Alte cheltuieli in domeniul asistentei sociale			20.000	10.000	1.800	1.800	1.800			1.800
7000																
	02					Partea IV-a SERVICII SI DEZVOLTARE PUBLICA, LOCUINTE, MEDIU SI APE			755.000	321.000	206.626	206.626	206.626			206.627
7002						LOCUINTE, SERVICII SI DEZVOLTARE PUBLICA										
						LOCUINTE, SERVICII SI DEZVOLTARE PUBLICA			200.000	130.000	60.312	60.312	60.312			60.312
	06					Iluminat public si electrificari			200.000	130.000	60.312	60.312	60.312			60.312
7402						PROTECTIA MEDIULUI										
						PROTECTIA MEDIULUI			555.000	191.000	146.314	146.314	146.314			146.315

Capi- tol	Sub- capi- tol	Pa- ra- graf	Gr- ps / Titlu	Al- ti- col at	Denumire indicator	Credite de angajament			Credite bugetare			Angajamente legale de platit	Plati efectuate	Cheltuieli efective	
						1	2	3	4	5	6				7
					B										
7402	05				Salubritate si gestiunea deseurilor										
8000		01			Salubritate			555.000	191.000	146.314	146.314	146.314	146.314	146.315	
8302		02			Partea V-a ACTIUNI ECONOMICE			555.000	191.000	146.314	146.314	146.314	146.314	146.315	
8302		02			AGRICULTURA, SILVICULTURA, SI VANATOARE			4.792.000	1.691.000	444.685	444.685	444.685	254.099	66.761	
8302		50			AGRICULTURA, SILVICULTURA, SI VANATOARE			100.000	50.000	8.196	8.196	8.196	8.196	49.321	
8402					Alte cheltuieli in domeniul agriculturii, silviculturii,pisciculturii si vanatorii			100.000	50.000	8.196	8.196	8.196	8.196	49.321	
					TRANSPORTURI										
					TRANSPORTURI			4.550.000	1.550.000	419.049	419.049	419.049	228.463	190.586	
		03			Transport rutier			4.550.000	1.550.000	419.049	419.049	419.049	228.463	190.586	
					Drumuri si poduri			1.620.000	620.000	228.463	228.463	228.463	228.463		
					Strazi			2.930.000	930.000	190.586	190.586	190.586		190.586	
8702					ALTE ACTIUNI ECONOMICE										
					ALTE ACTIUNI ECONOMICE			142.000	91.000	17.440	17.440	17.440	17.440	17.440	
					Tunism			142.000	91.000	17.440	17.440	17.440	17.440	17.440	

DETALIEREA CHELTUIELILOR
- buget local -
31.03.2020

Capi- tol	Sub- pa- ra- graf	Gr- pa / titlu	Ar- ti- col	Ali- ne- at	Denumire indicator	Credite de angajament					Angajamente legale de platit	Plati efectuate	Angajamente legale	Cheltuieli efective
						1	2	3	4	5				
						Credite bugetare								
						aprobate la finele perioadei de raportare	trimestriale cumulate	aprobate la finele perioadei de raportare	trimestriale cumulate	Angajamente bugetare	Angajamente legale	Angajamente legale de platit	Cheltuieli efective	
						1	2	3	4	5	6	7	8=6-7	9
5002					B									
					TOTAL CHELTUIELI								190.586	
					TOTAL CHELTUIELI								1.289.661	1.144.356
					CHELTUIELI CURENTE								1.061.198	1.078.937
					TITLUL I CHELTUIELI DE PERSONAL								679.612	655.750
					Cheltuieli salariale in bani								664.794	641.521
					Salarii de baza								606.584	593.569
					Indemnizatii platite unor persoane din afara unitatii								30.888	20.592
5002					Indemnizatii de hrana								27.322	27.360
					Cheltuieli salariale in natura									
					Vouchere de vacanta									
					Contributii								14.818	14.229
					Contributia asiguratorie pentru munca								14.818	14.229
					TITLUL II BUNURI SI SERVICII								270.370	309.813
					Bunuri si servicii								267.013	306.577
					Furnituri de birou								3.624	3.623
					Materiale pentru curatenie									
					Incalzit, iluminat si forta motrica								63.312	63.312
					Carburanti si lubrifianti								28.978	26.473
					Transport								6.565	6.565
					Posta, telecomunicatii, radio, tv, internet								6.877	6.877
5002					Alte bunuri si servicii pentru intretinere si functionare								157.657	199.727
5002					Hrana								986	986
					Hrana pentru oameni								986	986
					Bunuri de natura obiectelor de inventar								121	121
					Alte obiecte de inventar								121	121

Capi- tol	Sub- capi- tol	Pa- ra- graf	Cri- teriu- l	Ati- col	Al- ne- at	Denumire indicator	Credite de angajament			Credite bugetare			Angajamente legale de platit	Plati efectuate	Angajamente legale	Cheltuieli efective	
							1	2	3	4	5	6					7
						B											
						A											
6000						capitale)											5.269
	02					Partea II-a APARARE, ORDINE PUBLICA SI SIGURANTA NATIONALA			11.000	7.000	800	800					800
6102						ORDINE PUBLICA SI SIGURANTA NATIONALA			11.000	7.000	800	800					800
			01			ORDINE PUBLICA SI SIGURANTA NATIONALA			11.000	7.000	800	800					800
			20			CHELTUIELI CURENTE			11.000	7.000	800	800					800
			20	01		TITLUL II BUNURI SI SERVICII			11.000	7.000	800	800					800
			20	01		Bunuri si servicii			11.000	7.000	800	800					800
			20	01	30	Alte bunuri si servicii pentru intretinere si functionare			11.000	7.000	800	800					800
6500																	
6502						Partea III-a CHELTUIELI SOCIAL-CULTURALE			1.281.000	398.000	303.293	303.293					301.017
						INVATAMANT			166.000	69.000	41.541	41.541					39.981
						INVATAMANT			166.000	69.000	41.541	41.541					39.981
			01			CHELTUIELI CURENTE			136.000	42.000	32.689	32.689					31.129
			20			TITLUL II BUNURI SI SERVICII			126.200	38.200	31.173	31.173					29.613
			20	01		Bunuri si servicii			6.000	2.000	1.847	1.847					1.847
			20	01	01	Furnituri de birou			7.000	3.000	3.000	3.000					3.000
			20	01	02	Materiale pentru curatenie			12.500	3.000	2.505	2.505					2.505
			20	01	03	Incalzit, iluminat si forta motrica			12.600	3.000	6.565	6.565					6.565
			20	01	05	Carburanti si lubrifianti			16.000	8.500							
			20	01	07	Transport											
			20	01	08	Posta, telecomunicatii, radio, tv, internet			3.000	1.000	484	484					484
6502			20	01	30	Alte bunuri si servicii pentru intretinere si functionare			69.100	17.700	16.772	16.772					17.717
6502			20	06		Deplasari, detasari, transferari			9.000	3.000	1.516	1.516					1.516

Capi- tol	Sub- capi- tol	Pa- ra- graf	Grup- ps / Tab	Ar- ti- col	Ali- ne- at	Denumire indicator	Credite de angajament			Credite bugetare			Angajamente legale de platit	Plati efectuate	Angajamente legale	Cheltuieli efective	
							1	2	3	4	5	6					7
						B											
	A																
6502		20 06 01				Deplasari interne, detasari, transferari			9.000	3.000	1.516	1.516	1.516	1.516		1.516	
		20 13				Pregatire profesionala			800	800							
		57				TITLUL VIII ASISTENTA SOCIALA			30.000	27.000	8.852	8.852	8.852	8.852		8.852	
		57 02				Ajutoare sociale			30.000	27.000	8.852	8.852	8.852	8.852		8.852	
		57 02 01				Ajutoare sociale in numerar			2.000	1.000	813	813	813	813		813	
		57 02 02				Ajutoare sociale in natura			25.000	25.000	8.039	8.039	8.039	8.039		8.039	
		57 02 03				Tichete de cresa si tichete sociale pentru gradinita			3.000	1.000							
6702						CULTURA, RECREERE SI RELIGIE			251.000	78.000	52.658	52.658	52.658	52.658		52.658	
		01				CULTURA, RECREERE SI RELIGIE			251.000	78.000	52.658	52.658	52.658	52.658		52.658	
		10				CHELTUIELI CURENTE			215.000	56.000	52.083	52.083	52.083	52.083		52.083	
		10 01				TITLUL I CHELTUIELI DE PERSONAL			205.500	54.000	50.937	50.937	50.937	50.937		50.937	
		10 01 01				Cheltuieli salariale in bani			193.500	50.000	47.814	47.814	47.814	47.814		47.814	
		10 01 01				Salarii de baza			12.000	4.000	3.123	3.123	3.123	3.123		3.123	
		10 01 17				Indemnizatii de hrana			4.500	4.500							
		10 02				Cheltuieli salariale in natura			5.000	2.000	1.146	1.146	1.146	1.146		1.146	
		10 02 06				Vouchere de vacanta			5.000	2.000	1.146	1.146	1.146	1.146		1.146	
		10 03				Contributii			5.000	2.000	1.146	1.146	1.146	1.146		1.146	
		10 03 07				Contributia asiguratorie pentru munca			36.000	22.000	575	575	575	575		575	
		20				TITLUL II BUNURI SI SERVICII			34.000	22.000	575	575	575	575		575	
		20 01				Bunuri si servicii			34.000	22.000	575	575	575	575		575	
		20 01 30				Alte bunuri si servicii pentru inretinere si functionare			34.000	22.000	575	575	575	575		575	
6702		20 11				Carti, publicatii si materiale documentare			2.000								
6802						ASIGURARI SI ASISTENTA SOCIALA			864.000	251.000	209.094	209.094	209.094	209.094		209.094	208.378
						ASIGURARI SI ASISTENTA SOCIALA			864.000	251.000	209.094	209.094	209.094	209.094		209.094	208.378
		01				CHELTUIELI CURENTE			864.000	251.000	209.094	209.094	209.094	209.094		209.094	208.378

Capi- tol	Sub- capi- tol	Pa- ra- graf	Gru- pa / Tribu- col	Ar- ti- col	Ali- ne- at	Denumire indicator	Credite de angajament			Credite bugetare			Angajamente legale de platit	Plati efectuate	Angajamente legale	Cheltuieli efective	
							I	2	3	aprobate la finele perioadei de raportare	trimestriale cumulate	4					5
			A			B											
6802			10	01		TITLUL I CHELTUIELI DE PERSONAL											
			10	01		Cheltuieli salariale in bani	423.000			118.000	105.744	105.744	105.744	105.744		102.870	
			10	01	01	Salarii de baza	407.000			114.000	103.418	103.418	103.418	103.418		100.608	
			10	01	17	Indemnizatii de hrana	394.000			110.000	100.230	100.230	100.230	100.230		97.224	
			10	02		Cheltuieli salariale in natura	13.000			4.000	3.188	3.188	3.188	3.188		3.384	
			10	02	06	Vouchere de vacanta	6.000										
			10	03		Contributii	10.000			4.000	2.326	2.326	2.326	2.326		2.262	
			10	03	07	Contributia asiguratorie pentru munca	10.000			4.000	2.326	2.326	2.326	2.326		2.262	
			20			TITLUL II BUNURI SI SERVICII	23.000			8.000	986	986	986	986		986	
			20	01		Bunuri si servicii	13.000			4.000							
			20	01	02	Materiale pentru curatenie	3.000			1.000							
			20	01	30	Alte bunuri si servicii pentru intretinere si functionare	10.000			3.000							
6802			20	03		Hrana	10.000			4.000	986	986	986	986		986	
			20	03	01	Hrana pentru oameni	10.000			4.000	986	986	986	986		986	
			57			TITLUL VIII ASISTENTA SOCIALA	418.000			125.000	102.364	102.364	102.364	102.364		104.522	
			57	02		Ajutoare sociale	418.000			125.000	102.364	102.364	102.364	102.364		104.522	
			57	02	01	Ajutoare sociale in numerar	418.000			125.000	102.364	102.364	102.364	102.364		104.522	
7000						Partea IV-a SERVICII SI DEZVOLTARE PUBLICA, LOCUINTE, MEDIU SI APE LOCUINTE, SERVICII SI DEZVOLTARE PUBLICA LOCUINTE, SERVICII SI DEZVOLTARE PUBLICA	755.000			321.000	206.626	206.626	206.626	206.626		206.627	
			01			CHELTUIELI CURENTE	200.000			130.000	60.312	60.312	60.312	60.312		60.312	
			20			TITLUL II BUNURI SI SERVICII	200.000			130.000	60.312	60.312	60.312	60.312		60.312	
			20	01		Bunuri si servicii	200.000			130.000	60.312	60.312	60.312	60.312		60.312	
			20	01	03	Incalzit, iluminat si forta motrica	200.000			130.000	60.312	60.312	60.312	60.312		60.312	
			20	01	30	Alte bunuri si servicii pentru	180.000			120.000	60.312	60.312	60.312	60.312		60.312	

Capi- tol	Sub- capi- tol	Fa- ra- graf	Ar- ti- col	Ali- ne- at	Denumire indicator	Credite de angajament				Credite bugetare	Angajamente legale	Plati efectuate	Angajamente legale de platit	Cheltuieli efective
						1	2	3	4					
					B									
					A									
7402					intretinere si functionare			20.000	10.000					
					PROTECTIA MEDIULUI									
					PROTECTIA MEDIULUI			555.000	191.000	146.314	146.314	146.314	146.314	146.315
					CHELTUIELI CURENTE			555.000	191.000	146.314	146.314	146.314	146.314	146.315
					TITLUL I CHELTUIELI DE PERSONAL			420.000	111.000	98.368	98.368	98.368	98.368	98.369
					Chestuieli salariale in bani			399.000	108.000	96.277	96.277	96.277	96.277	96.277
					Salarii de baza			371.000	100.000	89.580	89.580	89.580	89.580	89.580
					Indemnizatii de hrana			28.000	8.000	6.697	6.697	6.697	6.697	6.697
					Chestuieli salariale in natura			11.000						
					Vouchere de vacanta			11.000						
					Contributii			10.000	3.000	2.091	2.091	2.091	2.091	2.092
					Contributia asiguratorie pentru munca			10.000	3.000	2.091	2.091	2.091	2.091	2.092
					TITLUL II BUNURI SI SERVICII			135.000	80.000	47.946	47.946	47.946	47.946	47.946
					Bunuri si servicii			135.000	80.000	47.946	47.946	47.946	47.946	47.946
					Carburanti si lubrifianti			35.000	20.000	12.860	12.860	12.860	12.860	12.860
					Alte bunuri si servicii pentru intretinere si functionare			100.000	60.000	35.086	35.086	35.086	35.086	35.086
8000					Partea V-a ACTIUNI ECONOMICE			4.792.000	1.691.000	444.685	444.685	444.685	444.685	444.685
8302					AGRICULTURA, SILVICULTURA, SI VANATOARE									
					AGRICULTURA, SILVICULTURA, SI VANATOARE									
					AGRICULTURA, SILVICULTURA, SI VANATOARE									
					CHELTUIELI CURENTE			100.000	50.000	8.196	8.196	8.196	8.196	8.196
8302					TITLUL II BUNURI SI SERVICII			100.000	50.000	8.196	8.196	8.196	8.196	8.196
					Bunuri si servicii			100.000	50.000	8.196	8.196	8.196	8.196	8.196
					Alte bunuri si servicii pentru intretinere si functionare			100.000	50.000	8.196	8.196	8.196	8.196	8.196

Capi- tol	Sub- capi- tol	Pa- ra- graf	Ar- ti- col	Ali- ne- at	Denumire indicator	Credite de angajament			Credite bugetare			Angajamente legale	Plati efectuate	Angajamente legale de platit	Cheltuieli efective	
						1	2	3	4	5	6					7
					B											
					A											
8402					TRANSPORTURI											
					TRANSPORTURI											
					CHELTUIELI DE CAPITAL											
					TITLUL XIII ACTIVE NEFINANCIARE											
				71 01	Active fixe											
				71 01 30	Alte active fixe (inclusiv reparatii capitale)											
					ALTE ACTIUNI ECONOMICE											
					ALTE ACTIUNI ECONOMICE											
					CHELTUIELI CURENTE											
					TITLUL I CHELTUIELI DE PERSONAL											
					Cheltuieli salariale in bani											
				10 01	Salarii de baza											
				10 01 01	Indemnizatii de brana											
				10 01 17	Cheltuieli salariale in natura											
				10 02	Vouchere de vacanta											
				10 02 06	Contributii											
				10 03	Contributia asiguratorie pentru munca											
				10 03 07	TITLUL II BUNURI SI SERVICII											
				20 01	Bunuri si servicii											
				20 01 03	Incalzit, iluminat si forta motrica											
				20 01 30	Alte bunuri si servicii pentru inretinere si functionare											

Conducatorul institutiei,

Conducatorul compartimentului
financiar-contabil

Tuduce Mircea Adrian

10/10/2010

Anca Radicea

10/10/2010

Capi- tol	Sub- capi- tol	Pa- ra- graf	Ar- ti- col	Ali- ne- at	Denumire indicator	Prevederi bugetare anuale aprobrate la finele perioadei de raportare		Prevederi bugetare trimestriale cumulate	Drepturi constatate		Incasari realizate	Stingeri pe alte cai decat incasari	Drepturi constatate de incasat
						1	2		Total, din care: 3=4+5	4 din anii precedenti			
A					B	1	2	3=4+5	4	5	6	7	8=3-6-7
0702	02	01			fizice	60.000	5.000	89.600	39.600	50.000	28.432		61.168
		02			Impozit si taxa pe teren de la persoane juridice	129.000	5.000	171.449	141.449	30.000	13.018		158.431
		03			Taxe judiciare de timbru si alte taxe de timbru	14.000	2.000	11.368	10.024	1.344	2.550		8.818
		50			Alte impozite si taxe pe proprietate	16.000	2.000	119		119			
1000	02				A4 IMPOZITE SI TAXE PE BUNURI SI SERVICII	1.024.000	276.000	335.916	56.877	279.039	289.536		46.380
1102					SUME DEFALCATE DIN TVA	890.000	264.000	232.039		232.039	232.039		
		01			Sume defalcate din taxa pe valoarea adaugata pentru finantarea cheltui- rilor descentralizate la nivelul judetelor	25.000	25.000	8.039		8.039	8.039		
		02			Sume defalcate din taxa pe valoarea adaugata pentru finantarea cheltui- rilor descentralizate la nivelul comunelor, oraselor, municipiilor, sectoarelor si Municipiului Bucuresti								
		06			Sume defalcate din taxa pe valoarea adaugata pentru echilibrarea bugetelor locale	519.000	146.000	131.000		131.000	131.000		
1602					TAXE PE UTILIZAREA BUNURILOR, AUTORIZAREA UTILIZARII BUNURILOR SAU PE DESFASURAREA DE ACTIVITATI	346.000	93.000	93.000		93.000	93.000		
		02			Impozit pe mijloacele de transport	134.000	12.000	103.877	56.877	47.000	57.497		46.380
		01			Impozit pe mijloacele de transport detinute de persoane fizice*)	71.000	7.000	101.026	56.026	45.000	56.029		44.997
						58.000	4.000	92.962	52.962	40.000	48.531		44.431

Capi- tol	Sub- capi- tol	Pa- ra- gra- ful	Gru- pa / Titlu col at	Ali- ne- at	Denumire indicator	Prevederi bugetare anuale aprobate la finele perioadei de raportare		Prevederi bugetare trimestriale cumulate	Drepturi constatate			Incasari realizate	Stingeri pe alte cai decat incasari	Drepturi constatate de incasat
						1	2		Total, din care:	4	5			
A					B									
1602	02	02			Impozit pe mijloace de transport deținute persoane de juridice*)	13.000	3.000	3.000	8.064	3.064	5.000	7.498		566
03					Taxe si tarife pentru eliberarea de licente si autorizatii de functionare	63.000	5.000	5.000	2.851	851	2.000	1.468		1.383
1800	02				A6. ALTE IMPOZITE SI TAXE FISCALE	6.000	1.000	1.000	4.684	2.684	2.000	1.902		2.782
1802					ALTE IMPOZITE SI TAXE FISCALE	6.000	1.000	1.000	4.684	2.684	2.000	1.902		2.782
50					Alte impozite si taxe	6.000	1.000	1.000	4.684	2.684	2.000	1.902		2.782
2900	02				C. VENITURI NEFISCALE	371.890	57.890	57.890	362.404	305.308	57.096	58.866		303.538
3000					C1. VENITURI DIN PROPRIETATE	26.000	3.000	3.000	15.894	894	15.000	3.166		12.728
3002					VENITURI DIN PROPRIETATE	26.000	3.000	3.000	15.894	894	15.000	3.166		12.728
05					Venituri din concesiuni si inchirieri	26.000	3.000	3.000	15.894	894	15.000	3.166		12.728
30					Alte venituri din concesiuni si inchirieri de catre institutiile publice	26.000	3.000	3.000	15.894	894	15.000	3.166		12.728
3300	02				C2. VANZARI DE BUNURI SI SERVICII	345.890	54.890	54.890	346.510	304.414	42.096	55.700		290.810
3302					VENITURI DIN PRESTARI DE SERVICII SI ALTE ACTIVITATI	5.000	1.000	1.000	522		522	522		
10					Contributia parintilor sau sustinatorilor legali pentru intretinerea copiilor in crese	5.000	1.000	1.000	522		522	522		
3502					AMENZI, PENALITATI SI CONFISCARI	44.000	5.000	5.000	202.591	197.591	5.000	20.496		182.095
01					Venituri din amenzi si alte sanctiuni aplicate potrivit dispozitiilor legale	44.000	5.000	5.000	202.591	197.591	5.000	20.496		182.095
02					Venituri din amenzi si alte sanctiuni aplicate de catre alte institutii de specialitate	44.000	5.000	5.000	202.591	197.591	5.000	20.496		182.095
3602					DIVERSE VENITURI	356.890	108.890	108.890	143.397	106.823	36.574	34.682		108.715

Capi- tot	Sub- capi- tot	Pa- ra- graf	Gr- pa/ Titlu	Ali- ne- at	Denumire indicator	Prevederi bugetare anuale aprobat la finele perioadei de raportare		Prevederi bugetare trimestriale cumulate	Drepturi constatate			Incasari realizate	Stingeri pe alte cai decat incasari	Drepturi constatate de incasat
						I	2		Total, din care: 3=4+5	din anii precedenti	din anul curent			
3602	50				Alte venituri	356.890	108.890	143.397	106.823	36.574	34.682			108.715
3702					TRANSFERURI VOLUNTARE, ALTELE DECAT SUBVENTIILE	-60.000	-60.000							
03					Varsaminte din sectiunea de functionare pentru finantarea sectiunii de dezvoltare a bugetului local(cu semnul minus)	-60.000	-60.000	449.109		449.109	449.109	449.109		
4000	02				III OPERATIUNI FINANCIARE			449.109		449.109	449.109	449.109		
4002					INCASARI DIN RAMBURSAREA IMPRUMUTURILOR ACORDATE			449.109		449.109	449.109	449.109		
11					Sume din excedentul anului precedent pentru acoperirea golumilor temporare de casa ale sectiunii de functionare		2.000	432		432	432	432		
4100	02				IV. SUBVENTII	6.000	2.000	432		432	432	432		
4200					SUBVENTII DE LA ALTE NIVELE ALE ADMINISTRATIEI PUBLICE	6.000	2.000	432		432	432	432		
4202					SUBVENTII DE LA BUGETUL DE STAT	6.000	2.000	432		432	432	432		
34					Subventii pentru acordarea ajutorului pentru incalzirea locuintei cu lemne, carbuni,combustibili petrolieri	6.000	2.000	432		432	432	432		

Tuduca
 Primar
 Adresat
 10/10/2011
 Arou Radica
 10/10/2011



CONTUL DE EXECUTIE AL BUGETULUI LOCAL - CHELTUIELI
 SECTIUNEA DE FUNCTIONARE
 31.03.2020

Capi- tol	Sub- capi- tol	Pa- ra- graf	Ar- ti- col	Ali- ne- at	Denumire indicator	Credite de angajament			Credite bugetare			Angajamente legale	Plati efectuate	Angajamente legale de plati	Cheltuieli efective			
						1	2	3	4	5	6					7	8-6-7	9
A						B												
5002					TOTAL CHELTUIELI			4.497.000	1.654.000	1.061.198	1.061.198	1.061.198	1.061.198	1.061.198	1.078.937			
	01				CHELTUIELI CURENTE			4.497.000	1.654.000	1.061.198	1.061.198	1.061.198	1.061.198	1.061.198	1.078.937			
	10				TITLUL I CHELTUIELI DE PERSONAL			2.945.000	882.000	679.612	679.612	679.612	679.612	679.612	655.750			
	10	01			Cheltuieli salariale in bani			2.833.000	861.000	664.794	664.794	664.794	664.794	664.794	641.521			
	10	01	01		Salarii de baza			2.583.000	778.000	606.584	606.584	606.584	606.584	606.584	593.569			
	10	01	12		Indemnizatii platite unor persoane din afara unitatii			140.000	50.000	30.888	30.888	30.888	30.888	30.888	20.592			
	10	01	17		Indemnizatii de hrana			110.000	33.000	27.322	27.322	27.322	27.322	27.322	27.360			
	10	02			Cheltuieli salariale in natura			45.000										
	10	02	06		Vouchere de vacanta			45.000										
	10	03			Contributii			67.000	21.000	14.818	14.818	14.818	14.818	14.818	14.229			
	10	03	07		Contributia asiguratorie pentru munca			67.000	21.000	14.818	14.818	14.818	14.818	14.818	14.229			
	20				TITLUL II BUNURI SI SERVICII			1.104.000	620.000	270.370	270.370	270.370	270.370	270.370	309.813			
	20	01			Bunuri si servicii			1.032.200	592.200	267.013	267.013	267.013	267.013	267.013	306.577			
	20	01	01		Furnituri de birou			16.000	6.000	3.624	3.624	3.624	3.624	3.624	3.623			
	20	01	02		Materiale pentru curatenie			18.000	7.000									
	20	01	03		Incalzit, iluminat si forta motrica			212.500	143.000	63.312	63.312	63.312	63.312	63.312	63.312			
	20	01	05		Carburanti si lubrifianti			97.600	48.000	28.978	28.978	28.978	28.978	28.978	26.473			
	20	01	07		Transport			16.000	8.500	6.565	6.565	6.565	6.565	6.565	6.565			
	20	01	08		Posta, telecomunicatii, radio, tv, internet			28.000	10.000	6.877	6.877	6.877	6.877	6.877	6.877			
	20	01	30		Alte bunuri si servicii pentru intretinere si functionare			644.100	369.700	157.657	157.657	157.657	157.657	157.657	199.727			
	20	03			Hrana			10.000	4.000	986	986	986	986	986	986			
	20	03	01		Hrana pentru oameni			10.000	4.000	986	986	986	986	986	986			
	20	05			Bunuri de natura obiectelor de inventar			20.000	10.000	121	121	121	121	121	121			
	20	05	30		Alte obiecte de inventar			20.000	10.000	121	121	121	121	121	121			
	20	06			Deplasari, detasari, transferari			39.000	13.000	2.250	2.250	2.250	2.250	2.250	2.250			

Capi- tol	Sub- capi- tol	Pa- ra- graf	Ar- ti- col	Al- ne- at	Denumire indicator	Credite de angajament			Credite bugetare			Angajamente legale	Plati efectuate	Angajamente legale de platit	Cheltuieli efective	
						1	2	3	4	5	6					7
					B											
					A											
			20	06	01	Deplasari interne, detasari, transferari			39.000	13.000	2.250	2.250	2.250	2.250		2.250
			20	11		Carti, publicatii si materiale documentare			2.000							
			20	13		Pregatire profesionala			800	800						
			57	02		TITLUL VIII ASISTENTA SOCIALA			448.000	152.000	111.216	111.216	111.216	111.216		113.374
			57	02		Ajutoare sociale			448.000	152.000	111.216	111.216	111.216	111.216		113.374
			57	02	01	Ajutoare sociale in numerar			420.000	126.000	103.177	103.177	103.177	103.177		105.335
			57	02	02	Ajutoare sociale in natura			25.000	25.000	8.039	8.039	8.039	8.039		8.039
			57	02	03	Tichete de cresa si tichete sociale pentru gradinita			3.000	1.000						
5100	02					Partea I-a SERVICII PUBLICE GENERALE			2.208.000	787.000	524.843	524.843	524.843	524.843		503.732
5102						AUTORITATI PUBLICE SI ACTIUNI EXTERNE			2.208.000	787.000	524.843	524.843	524.843	524.843		503.732
						CHELTUIELI CURENTE			2.208.000	787.000	524.843	524.843	524.843	524.843		503.732
						TITLUL I CHELTUIELI DE PERSONAL			1.815.000	576.000	406.653	406.653	406.653	406.653		385.664
			10	01		Cheltuieli salariale in bani			1.753.000	565.000	397.767	397.767	397.767	397.767		377.304
			10	01	01	Salarii de baza			1.560.000	500.000	353.606	353.606	353.606	353.606		343.597
			10	01	12	Indemnizatii platite unor persoane din afara unitatii			140.000	50.000	30.888	30.888	30.888	30.888		20.592
			10	01	17	Indemnizatii de hrana			53.000	15.000	13.273	13.273	13.273	13.273		13.115
			10	02		Cheltuieli salariale in natura			22.000							
			10	02	06	Vouchere de vacanta			22.000							
			10	03		Contributii			40.000	11.000	8.886	8.886	8.886	8.886		8.360
			10	03	07	Contributia asiguratorie pentru munca			40.000	11.000	8.886	8.886	8.886	8.886		8.360
			20			TITLUL II BUNURI SI SERVICII			393.000	211.000	118.190	118.190	118.190	118.190		118.068
			20	01		Bunuri si servicii			343.000	191.000	117.335	117.335	117.335	117.335		117.334
			20	01	01	Furnituri de birou			10.000	4.000	1.777	1.777	1.777	1.777		1.776
			20	01	02	Materiale pentru curatenie			8.000	3.000						
			20	01	05	Carburanti si lubrifianti			50.000	25.000	13.613	13.613	13.613	13.613		13.613

Capi- tol	Sub- capi- tol	Pa- ra- graf	Gr- pa / Titlu	Ar- ti- col	Al- ne- at	Denumire indicator	Credite de angajament				Credite bugetare				Plati efectuate	Angajamente legale de platit	Cheltuieli efective	
							1	2	3	4	5	6	7	8-6-7				9
						A												
						B												
		20	01	08		Posta, telecomunicatii, radio, tv.												
		20	01	30		internet			25.000	9.000	6.393	6.393	6.393	6.393			6.393	
		20	01	30		Alte bunuri si servicii pentru intretinere si functionare			250.000	150.000	95.552	95.552	95.552	95.552			95.552	
		20	05			Bunuri de natura obiectelor de inventar			20.000	10.000	121	121	121	121			121	
		20	05	30		Alte obiecte de inventar			20.000	10.000	121	121	121	121			121	
		20	06			Deplasari, detasari, transferari			30.000	10.000	734	734	734	734			734	
		20	06	01		Deplasari interne, detasari, transferari			30.000	10.000	734	734	734	734			734	
6000	02					Partea II-a APARARE, ORDINE PUBLICA SI SIGURANTA NATIONALA			11.000	7.000	800	800	800	800			800	
6102		01				ORDINE PUBLICA SI SIGURANTA NATIONALA			11.000	7.000	800	800	800	800			800	
		20				CHELTUIELI CURENTE			11.000	7.000	800	800	800	800			800	
		20				TITLUL II BUNURI SI SERVICII			11.000	7.000	800	800	800	800			800	
		20	01			Bunuri si servicii			11.000	7.000	800	800	800	800			800	
		20	01	30		Alte bunuri si servicii pentru intretinere si functionare			11.000	7.000	800	800	800	800			800	
6500	02					Partea III-a CHELTUIELI SOCIAL-CULTURALE			1.281.000	398.000	303.293	303.293	303.293	303.293			301.017	
6502		01				INVATAMANT			166.000	69.000	41.541	41.541	41.541	41.541			39.981	
		20				CHELTUIELI CURENTE			166.000	69.000	41.541	41.541	41.541	41.541			39.981	
		20				TITLUL II BUNURI SI SERVICII			136.000	42.000	32.689	32.689	32.689	32.689			31.129	
		20	01			Bunuri si servicii			126.200	38.200	31.173	31.173	31.173	31.173			29.613	
		20	01	01		Furnituri de birou			6.000	2.000	1.847	1.847	1.847	1.847			1.847	
		20	01	02		Materiale pentru curatenie			7.000	3.000								
		20	01	03		Incalzit, iluminat si forta motrica			12.500	3.000	3.000	3.000	3.000	3.000			3.000	
		20	01	05		Carburanti si lubrifianti			12.600	3.000	2.505	2.505	2.505	2.505			2.505	
		20	01	07		Transport			16.000	8.500	6.565	6.565	6.565	6.565			6.565	
		20	01	08		Posta, telecomunicatii, radio, tv, internet			3.000	1.000	484	484	484	484			484	

Capi- tol	Sub- capi- tol	Pa- ra- graf	Gr- pa / Titlu	Ar- ti- col	Ali- ne- at	Denumire indicator	Credite de angajament			Credite bugetare		Angajamente legale	Plati efectuate	Angajamente legale de platit	Cheltuieli efective
							1	2	3	4	5				
	A														
						B									
	20	01	30			Alte bunuri si servicii pentru intretinere si functionare	69.100		17.700	16.772	16.772	16.772	16.772		17.717
	20	06				Deplasari, detasari, transferari	9.000		3.000	1.516	1.516	1.516	1.516		1.516
	20	06	01			Deplasari interne, detasari, transferari	9.000		3.000	1.516	1.516	1.516	1.516		1.516
	20	13				Pregatire profesionala	800		800						
	57					TITLUL VIII ASISTENTA SOCIALA	30.000		27.000	8.852	8.852	8.852	8.852		8.852
	57	02				Ajutoare sociale	30.000		27.000	8.852	8.852	8.852	8.852		8.852
	57	02	01			Ajutoare sociale in numerar	2.000		1.000	813	813	813	813		813
	57	02	02			Ajutoare sociale in natura	25.000		25.000	8.039	8.039	8.039	8.039		8.039
	57	02	03			Tichete de cresa si tichete sociale pentru gradinita	3.000		1.000						
6702						CULTURA, RECREERE SI RELIGIE	251.000		78.000	52.658	52.658	52.658	52.658		52.658
	01					CHELTUIELI CURENTE	251.000		78.000	52.658	52.658	52.658	52.658		52.658
	10					TITLUL I CHELTUIELI DE PERSONAL	215.000		56.000	52.083	52.083	52.083	52.083		52.083
	10	01				Cheltuieli salariale in bani	205.500		54.000	50.937	50.937	50.937	50.937		50.937
	10	01	01			Salarii de baza	193.500		50.000	47.814	47.814	47.814	47.814		47.814
	10	01	17			Indemnizatii de hrana	12.000		4.000	3.123	3.123	3.123	3.123		3.123
	10	02				Cheltuieli salariale in natura	4.500								
	10	02	06			Vouchere de vacanta	4.500								
	10	03				Contributii	5.000		2.000	1.146	1.146	1.146	1.146		1.146
	10	03	07			Contributia asiguratorie pentru munca	5.000		2.000	1.146	1.146	1.146	1.146		1.146
	20					TITLUL II BUNURI SI SERVICII	36.000		22.000	575	575	575	575		575
	20	01				Bunuri si servicii	34.000		22.000	575	575	575	575		575
	20	01	30			Alte bunuri si servicii pentru intretinere si functionare	34.000		22.000	575	575	575	575		575
	20	11				Carti, publicatii si materiale documentare	2.000								
6802						ASIGURARI SI ASISTENTA SOCIALA	864.000		251.000	209.094	209.094	209.094	209.094		208.378

Capi- toi	Sub- capi- toi	Pa- ra- graf	GEU- pa / Taba- col	Ar- ti- col	Ali- ne- at	Denumire indicator	Credite de angajament			Credite bugetare			Angajamente legale	Plati efectuate	Angajamente legale de platit	Cheltuieli efective	
							1	2	3	4	5	6					7
						B											
						A											
						01	CHELTUIELI CURENTE			864.000	251.000	209.094	209.094	209.094	209.094	208.378	
						10	TITLUL I CHELTUIELI DE PERSONAL			423.000	118.000	105.744	105.744	105.744	105.744	102.870	
						10 01	Cheltuieli salariale in bani			407.000	114.000	103.418	103.418	103.418	103.418	100.608	
						10 01 01	Salarii de baza			394.000	110.000	100.230	100.230	100.230	100.230	97.224	
						10 01 17	Indemnizatii de hrana			13.000	4.000	3.188	3.188	3.188	3.188	3.384	
						10 02	Cheltuieli salariale in natura			6.000							
						10 02 06	Vouchere de vacanta			6.000							
						10 03	Contributii			10.000	4.000	2.326	2.326	2.326	2.326	2.262	
						10 03 07	Contributia asiguratorie pentru munca			10.000	4.000	2.326	2.326	2.326	2.326	2.262	
						20	TITLUL II BUNURI SI SERVICII			23.000	8.000	986	986	986	986	986	
						20 01	Bunuri si servicii			13.000	4.000						
						20 01 02	Materiale pentru curatenie			3.000	1.000						
						20 01 30	Alte bunuri si servicii pentru intretinere si functionare			10.000	3.000						
						20 03	Hrana			10.000	4.000	986	986	986	986	986	
						20 03 01	Hrana pentru oameni			10.000	4.000	986	986	986	986	986	
						57	TITLUL VIII ASISTENTA SOCIALA			418.000	125.000	102.364	102.364	102.364	102.364	104.522	
						57 02	Ajutoare sociale			418.000	125.000	102.364	102.364	102.364	102.364	104.522	
						57 02 01	Ajutoare sociale in numerar			418.000	125.000	102.364	102.364	102.364	102.364	104.522	
						7000 02	Partea IV-a SERVICII SI DEZVOLTARE PUBLICA, LOCUINTE, MEDIU SI APE			755.000	321.000	206.626	206.626	206.626	206.626	206.627	
						7002	LOCUINTE, SERVICII SI DEZVOLTARE PUBLICA			200.000	130.000	60.312	60.312	60.312	60.312	60.312	
						01	CHELTUIELI CURENTE			200.000	130.000	60.312	60.312	60.312	60.312	60.312	
						20	TITLUL II BUNURI SI SERVICII			200.000	130.000	60.312	60.312	60.312	60.312	60.312	
						20 01	Bunuri si servicii			200.000	130.000	60.312	60.312	60.312	60.312	60.312	
						20 01 03	Incalzit, iluminat si forta motrica			200.000	130.000	60.312	60.312	60.312	60.312	60.312	
						20 01 30	Alte bunuri si servicii pentru intretinere si functionare			180.000	120.000	60.312	60.312	60.312	60.312	60.312	
										20.000	10.000						

Capi- tol	Sub- capi- tol	Pa- ra- graf	Cra- ps / Titlu	Ar- ti- col	Al- ne- at	Denumire indicator	Credite de angajament			Credite bugetare			Angajamente legale	Plati efectuate	Angajamente legale de platit	Cheltuieli efective	
							1	2	3	aprobate la finele perioadei de raportare	trimestriale cumulate	aprobate la finele perioadei de raportare					trimestriale cumulate
	A					B											
	10	01	17			Indemnitatii de hrana			4.000			2.000	1.041	1.041			1.041
	10	02				Cheltuieli salariale in natura			1.500								
	10	02	06			Vouchere de vacanta			1.500								
	10	03				Contributii			2.000		1.000		369	369			369
	10	03	07			Contributia asiguratorie pentru munca			2.000		1.000		369	369			369
	20					TITLUL II BUNURI SI SERVICII			70.000		70.000		676	676			676
	20	01				Bunuri si servicii			70.000		70.000		676	676			676
	20	01	03			Incalzit, iluminat si forta motrica			20.000		20.000						
	20	01	30			Aste bunuri si servicii pentru intretinere si functionare			50.000		50.000						676
						excedent/deficit sect funct			-849.110		-849.110			328.519			676

9902 96

Conducatorul institutiei,

Indreac Alireea Adruau

Conducatorul compartimentului
financiar-contabil

Alireea Adruau
1 Octombrie

CONTUL DE EXECUTIE AL BUGETULUI LOCAL - VENITURI
SECTIUNEA DE DEZVOLTARE
31.03.2020

Pag. 1 -lei-

Capi- tol	Sub- capi- tol	Pa- ra- gra- ful	Gru- pa / titlu col at	Ali- ne- at	Denumire indicator	Prevederi		Prevederi bugetare trimestriale cumulate	Drepturi constatate			Incasari realizate	Stingeri pe alte cai decat incasari	Drepturi constatate de incasat
						1	2		Total, din care:	din anii precedenti	din anul curent			
						A	B							
0001	02				TOTAL VENITURI-BUGET LOCAL	4.550.000	1.550.000	228.463	228.463	228.463	228.463			
0002					I. VENITURI CURENTE	60.000	60.000							
2900					C. VENITURI NEFISCALE	60.000	60.000							
3300					C2. VANZARI DE BUNURI SI SERVICII	60.000	60.000							
3702					TRANSFERURI VOLUNTARE, ALTELE DECAT SUBVENTIILE	60.000	60.000							
04					Varsaminte din sectiunea de functionare	60.000	60.000							
4100	02				IV. SUBVENTII	4.490.000	1.490.000	228.463	228.463	228.463	228.463			
4200					SUBVENTII DE LA ALTE NIVELE ALE ADMINISTRATIEI PUBLICE	4.490.000	1.490.000	228.463	228.463	228.463	228.463			
4202					SUBVENTII DE LA BUGETUL DE STAT	4.490.000	1.490.000	228.463	228.463	228.463	228.463			
65					Finantarea Programului National de Dezvoltare Locala	4.490.000	1.490.000	228.463	228.463	228.463	228.463			

Primar,
Tuduce Mircea



SEF
Anu Radica
1 Aprilie

CONTUL DE EXECUTIE AL BUGETULUI LOCAL - CHELTUIELI
SECTIUNEA DE DEZVOLTARE
31.03.2020

Pag. 1 - lei-

Capi- tol	Sub- capi- tol	Pa- ra- graf	Gru- pa / Titlu	Ar- ti- col	Ali- ne- at	Denumire indicator	Credite de angajament				Credite bugetare			Plati efectuate	Angajamente legale de platit	Cheltuieli efective
							1	2	3	4	5	6	7			
						B										
5002						TOTAL CHELTUIELI										
						CHELTUIELI DE CAPITAL										
						TITLUL XIII ACTIVE NEFINANCIARE										
						Active fixe										
						Masini, echipamente si mijloace de transport										
						Mobilier, aparatura biroutica si alte active corporale										
						Alte active fixe (inclusiv reparatii capitale)										
5100 02						Partea I-a SERVICIIL PUBLICE GENERALE										
5102						AUTORITATI PUBLICE SI ACTIUNI EXTERNE										
						CHELTUIELI DE CAPITAL										
						TITLUL XIII ACTIVE NEFINANCIARE										
						Active fixe										
						Masini, echipamente si mijloace de transport										
						Mobilier, aparatura biroutica si alte active corporale										
						Alte active fixe (inclusiv reparatii capitale)										
8000 02						Partea V-a ACTIUNI ECONOMICE										
8402						TRANSPORTURI										
						CHELTUIELI DE CAPITAL										
						TITLUL XIII ACTIVE NEFINANCIARE										
						Active fixe										
						Alte active fixe										
						(inclusiv reparatii capitale)										



Primar, *del 10/04/2020*
Municipalitatea Oradea
Primar, *del 10/04/2020*
Municipalitatea Oradea

CONTUL DE EXECUTIE AL INSTITUTIILOR PUBLICE FINANTATE
DIN VENITURI PROPRII SI SUBVENTII DIN BUGETUL LOCAL - VENITURI
31.03.2020

Pag. 1 -lei-

Capi- tol	Sub- capi- tol	Pa- ra- gra- ful grafic	Ar- ti- col	Ali- ne- at	Denumire indicator	Prevederi bugetare anuale aprobrate la finele perioadei de raportare		Prevederi bugetare trimestriale cumulate	Drepturi constatate			Incasari realizate	Stingeri pe alte cai decat incasari	Drepturi constatate de incasat
						I	2		Total, din care:	din anii precedenti	din anul curent			
A					B	1	2	3=4+5	4	5	6	7	8=3-6-7	
0001					TOTAL VENITURI-VENITURI	400.000	400.000	400.000	276.510	276.510	276.510			
0002	10				I. VENITURI CURENTE	400.000	400.000	400.000	252.230	252.230	252.230			
2900	10				C. VENITURI NEFISCALE	400.000	400.000	400.000	252.230	252.230	252.230			
3300	10				C2. VANZARI DE BUNURI SI SERVICII	400.000	400.000	400.000	252.230	252.230	252.230			
3310					VENITURI DIN PRESTARI DE SERVICII SI ALTE ACTIVITATI									
3310	08				VENITURI DIN PRESTARI DE SERVICII SI ALTE ACTIVITATI	400.000	400.000	400.000	252.230	252.230	252.230			
4000					Venituri din prestari de servicii	400.000	400.000	400.000	252.230	252.230	252.230			
4010	10				III. OPERATIUNI FINANCIARE				24.280	24.280	24.280			
4010					INCASARI DIN RAMBURSAREA ACORDATE									
4010					INCASARI DIN RAMBURSAREA ACORDATE				24.280	24.280	24.280			
4010	15				Sume utilizate din excedentul anului precedent pentru efectuarea de cheltuieli									
4010	15	01			Sume utilizate de administratiile locale din excedentul anului precedent pentru sectiunea de functionare				24.280	24.280	24.280			

CONTUL DE EXECUTIE AL INSTITUTIILOR PUBLICE FINANTATE
DIN VENITURI PROPRII SI SUBVENTII DIN BUCETUL LOCAL - CHELTUIELI
31.03.2020

Pag. 1 - lei-

Capi- tol	Sub- capi- tol	Pa- ra- graf	Cris- pa / Titlu	Ar- ti- col	Ali- ne- at	Denumire indicator	Credite de angajament			Credite bugetare			Angajamente legale de platit	Plati efectuate	Angajamente legale	Cheltuieli efective	
							1	2	3	4	5	6					7
						B											
5010						TOTAL CHELTUIELI DIN VENITURI PROPRII											
						SI SUBVENTII											
5010						TOTAL CHELTUIELI DIN VENITURI PROPRII											
						SI SUBVENTII			424.280	424.280	424.280	206.384	175.025	206.384	31.359	172.965	
8710						ALTE ACTIUNI ECONOMICE											
						ALTE ACTIUNI ECONOMICE			424.280	424.280	424.280	206.384	175.025	206.384	31.359	172.965	
						Alte actiuni economice			424.280	424.280	424.280	206.384	175.025	206.384	31.359	172.965	
						50											

Firma,
Tudue Mirela

Adida

SEF BIHOR,
Anou Rodica
I Gheorghiu



Capi- tol	Sub- capi- tol	Pa- ra- graf	Gru- pa / Titlu	Al- ti- col	Al- ne- at	Denumire indicator	Credite de angajament		Credite bugetare			Angajamente legale de platit	Plati efectuate	Angajamente legale	Cheltuieli efective
							aprobate la finele perioadei de raportare	trimestriale cumulate	aprobate la finele perioadei de raportare	trimestriale cumulate	Angajamente bugetare				
							1	2	3	4	5	6	7	8-6-7	9
						B									
8710		71	01	02		Masini, echipamente si mijloace de transport									23.374

Conducatorul institutiei.

Tuduce Mircea Adrian



Conducatorul compartimentului
financiar-contabili

Arou Redica
1 Octombrie

CONTUL DE EXECUTIE AL INSTITUTIILOR PUBLICE FINANTATE
DIN VENITURI PROPRII SI SUBVENTII DIN BUGETUL LOCAL - VENITURI
SECTIUNEA DE FUNCTIONARE
31.03.2020

Pag. 1 -lei-

Capi- tot	Sub- capi- tot	Pa- ra- gra- ful	Ar- ti- col	Ali- ne- at	Denumire indicator	Prevederi anuale aprobrate la finele perioadei de raportare	Prevederi bugetare trimestriale cumulate	Drepturi constatate		Incasari realizate	Singeri pe alte cai decat incasari	Drepturi constatate de incasat	
								Total, din care:	din anii precedenti				
A						1	2	3=4+5	4	5	6	7	8=3-6-7
0001	10				TOTAL VENITURI-VENITURI	400.000	400.000	276.510	4	5	276.510		
0002					I. VENITURI CURENTE	400.000	400.000	252.230			252.230		
2900					C. VENITURI NEFISCALE	400.000	400.000	252.230			252.230		
3300					C2. VANZARI DE BUNURI SI SERVICII	400.000	400.000	252.230			252.230		
3310					VENITURI DIN PRESTARI DE SERVICII SI ALTE ACTIVITATI	400.000	400.000	252.230			252.230		
08					Venituri din prestari de servicii	400.000	400.000	252.230			252.230		
4000	10				III. OPERATIUNI FINANCIARE			24.280			24.280		
4010					INCASARI DIN RAMBURSAREA ACORDATE			24.280			24.280		
15					Sume utilizate din excedentul anului precedent pentru efectuarea de cheltuieli			24.280			24.280		
01					Sume utilizate de administratiile locale din excedentul anului precedent pentru sectiunea de functionare			24.280			24.280		

Primar,
Tuduce Mircea Adreian



Def. birou,
Aneta Rodica
10/10/2020

DETALIEREA CHELTUIELILOR
INSTITUTII PUBLICE FINANTATE DIN VENITURI PROPRII
SI SUBVENTII DIN BUGETUL LOCAL
SECTIUNEA DE FUNCTIONARE
31.03.2020

Capi- tol	Sub- capi- tol	Pa- ra- graf	Gr- pa / Tud	Ar- ti- col	Al- ne- at	Denumire indicator	Credite de angajament				Credite bugetare				Angajamente legale de platit	Plati efectuate	Angajamente legale	Cheltuieli efective
							aprobate la finele perioadei de raportare		trimestriale cumulate		aprobate la finele perioadei de raportare		trimestriale cumulate					
							1	2	3	4	5	6	7	8=6-7				
B																		
TOTAL CHELTUIELI DIN VENITURI PROPRII																		
SI SUBVENTII																		
5010		01				CHELTUIELI CURENTE			424.280	424.280	424.280	424.280	206.384	206.384	175.025	206.384	31.359	149.591
		20				TITLUL II BUNURI SI SERVICII			424.280	424.280	424.280	424.280	206.384	206.384	175.025	206.384	31.359	149.591
		20	01			Bunuri si servicii			424.280	424.280	424.280	424.280	206.384	206.384	175.025	206.384	31.359	149.591
		20	01	03		Incalzit, iluminat si forta motrica			70.000	70.000	70.000	70.000	59.137	59.137	59.137	59.137	59.137	49.695
		20	01	05		Carburanti si lubrifianti			50.000	50.000	50.000	50.000	13.544	13.544	13.544	13.544	13.544	11.382
		20	01	30		Alte bururi si servicii pentru intretinere si functionare			304.280	304.280	304.280	304.280	133.703	133.703	102.344	133.703	31.359	88.514
8710						ALTE ACTIUNI ECONOMICE			424.280	424.280	424.280	424.280	206.384	206.384	175.025	206.384	31.359	149.591
		01				CHELTUIELI CURENTE			424.280	424.280	424.280	424.280	206.384	206.384	175.025	206.384	31.359	149.591
		20				TITLUL II BUNURI SI SERVICII			424.280	424.280	424.280	424.280	206.384	206.384	175.025	206.384	31.359	149.591
		20	01			Bunuri si servicii			424.280	424.280	424.280	424.280	206.384	206.384	175.025	206.384	31.359	149.591
		20	01	03		Incalzit, iluminat si forta motrica			70.000	70.000	70.000	70.000	59.137	59.137	59.137	59.137	59.137	49.695
		20	01	05		Carburanti si lubrifianti			50.000	50.000	50.000	50.000	13.544	13.544	13.544	13.544	13.544	11.382
		20	01	30		Alte bunuri si servicii pentru intretinere si functionare			304.280	304.280	304.280	304.280	133.703	133.703	102.344	133.703	31.359	88.514
9910	96					excedent/deficit sect funct			-24.280	-24.280	-24.280	-24.280			101.485			

Conducatorul institutiei.

Tudue Aliea Adria

Conducatorul compartimentului
financiar-contabil

Charu Radica

DETALIEREA CHELTUIELILOR
INSTITUTII PUBLICE FINANTATE DIN VENITURI PROPRII
SI SUBVENTII DIN BUGETUL LOCAL
SECTIUNEA DE DEZVOLTARE
31.03.2020

Pag. 1 - lei-

Capi- tol	Sub- capi- tol	Pa- ra- graf	Gr- pa / Titlu	Ar- ti- col	Ali- ne- at	Denumire indicator	Credite de angajament			Credite bugetare			Angajamente legale de platit	Plati efectuate	Angajamente legale	Cheltuieli efective
							aprobate la finele perioadei de raportare	trimestriale cumulate	aprobate la finele perioadei de raportare	trimestriale cumulate	aprobate la finele perioadei de raportare	trimestriale cumulate				
5010						B	1	2	3	4	5	6	7	8=6-7	9	
						TOTAL CHELTUIELI DIN VENITURI PROPRII SI SUBVENTII										
			70			CHELTUIELI DE CAPITAL										23.374
			71			TITLUL XIII ACTIVE NEFINANCIARE										23.374
			71	01		Active fixe										23.374
			71	01	02	Masini, echipamente si mijloace de transport										23.374
						ALTE ACTIUNI ECONOMICE										23.374
8710			70			CHELTUIELI DE CAPITAL										23.374
			71			TITLUL XIII ACTIVE NEFINANCIARE										23.374
			71	01		Active fixe										23.374
			71	01	02	Masini, echipamente si mijloace de transport										23.374

Conducatorul institutiei,

Tudose Petrea Adrian

Conducatorul compartimentului
financiar-contabil

Olteanu Radica
1. Olteanu

