




ROMÂNIA  
JUDEȚUL BIHOR  
ORAS NUCET

Str.Republicii,nr.8,Tel./fax: 0259/339422

Email: primaria.nucet@cjbihor.

Nr.2291/28.07.2020



C A T R E ,

**A.J.F.P. BIHOR-ORADEA**  
**ACTIVITATEA TREZORERIE**  
Serviciul sinteza si asistenta elaborarii si  
executiei bugetelor locale

Alaturat va inaintăm un exemplar din Situațiile  
financiare privind execuția bugetului local al orașului Nucet și  
unităților subordonate la finele trimestrului II 2020.

PRIMAR  
Tuduce Mircea Adrian



SEF BIROU  
Aron Rodica



BILANT  
30.0.62020

pag.: 1 - lei -


COD	DENUMIRE INDICATORI	SOLD LA INCEPUTUL PERIOADEI	SOLD LA SFARSITUL PERIOADEI
0100			
01003	1.Active fixe necorporale (ct.2030000+2050000+2060000+2080100+2080200+2330000-2800300-2800500-2800801-2800809-2900400-2900500-2900801-2900809-2930100*)	61.630	53.173
01004	2.Instalatii tehnice, mijloace de transport, animale, plantatii, mobilier, aparatura birotica si alte active corporale (ct.2130100+2130200+2130300+2130400+2140000+2310000-2810301-2810302-2810303-2810304-2810400-2910301-2910302-2910303-2910304-2910400-2930200*)	912.633	778.435
01005	3.Terenuri si cladiri (ct.2110100+2110200+2120101+2120102+2120201+2120301+2120401+2120501+2120601+2120901+2310000-2810100-2810201-2810202-2810203-2810204-2810205-2810206-2810207-2810208-2910100-2910201-2910202-2910203-2910204-2910205-2910206-2910207-2910208-2930200)	49.348.845	49.552.111
01007	5.Active financiare necurente (investitii pe termen lung) peste un an (ct.2600100+2600200+2600300+2650000+2670201+2670202+2670203+2670204+2670205+2670208-2960101-2960102-2960103-2960200), din care:	1.200	1.200
01008	Titluri de participare (ct.2600100+2600200+2600300-2960101-2960102-2960103)	1.200	1.200
01009	6.Creante necurente - sume ce urmeaza a fi incasate dupa o perioada mai mare de un an (ct.4110201+4110208+4130200+4280202+4610201+4610209-4910200-4960200) din care:	47.254	47.254
0101			
01010	Creante comerciale necurente - sume ce urmeaza a fi incasate dupa o perioada mai mare de un an (ct.4110201+4110208+4130200+4610201-4910200-4960200)	47.254	47.254
01015	7.TOTAL ACTIVE NECURENTE (rd.03+04+05+06+07+09)	50.371.562	50.432.173
01019	1.Stocuri (ct.3010000+3020100+3020200+3020300+3020400+3020500+3020600+3020700+3020800+3020900+3030100+3030200+3040100+3040200+3050100+3050200+3070000+3090000+3310000+3320000+3410000+3450000+3460000+3470000+3490000+3510100+3510200+3540100+3540500+3540600+3560000+3570000+3580000+3590000+3610000+3710000+3810000+/-3480000+/-3780000-3910000-3920100-3920200-3920300-3930000-3940100-3940500-3940600-3950100-3950200-3950300-3950400-3950600-3950700-3950800-3960000-3970100-3970200-3970300-3980000-4420803)	466.247	481.796
0102	IMPOZIT PE PROFIT		
01021	Creante din operatiuni comerciale, avansuri si alte decontari (ct.2320000+2340000+4090101+4090102+4110101+4110108+4130100+4180000+4250000+4280102+4610101+4610109+4730109**+4810101+4810102+4810103+4810900+4830000+4840000+4890101+4890301-4910100-4960100+5120800) din care:	58.685	58.690
01022	Creante comerciale si avansuri (ct.2320000+2340000+4090101+4090102+4110101+4110108+4130100+4180000+4610101-4910100-4960100),din care:	58.685	58.690
01023	Creante bugetare (ct.4310100**+4310200**+4310300**+4310400**+4310500**+4310600**+4310700**+4370100**+4370200**+4370300**		

COD	DENUMIRE INDICATORI	SOLD LA INCEPUTUL PERIOADEI	SOLD LA SFARSITUL PERIOADEI
	+4420400+4420802+4440000**+4460100**+4460200**+ 4480200+4610102+4610104+4630000+ 4640000+4650100+4650200 +4660401+4660402+4660500+4660900+4810101**+4810102**+ 4810103**+4810900*-4970000), din care:		
01024	Creantele bugetului general consolidat (ct.4630000+4640000+4650100+ 4650200+4660401+4660402+4660500+4660900-4970000)	4.016.375	3.956.053
01027	Imprumuturi pe termen scurt acordate (ct.2670101+2670102+2670103+ 2670104+2670105+2670108+2670601+2670602+2670603+2670604+ 2670605+2670609+4680101+4680102+4680103+4680104+4680105+ 4680106+4680107+4680108+4680109+4690103+4690105+4690106+ 4690108+4690109)	605.402	547.310
0103			473.389
01030	Total creante curente (rd.21+23+25+27)	4.075.060	4.488.132
01033	Conturi la trezorerie, casa in lei. (ct.5100000+5120101+5120501+5130101+ 5130301+5130302+5140101+5140301+5140302+5150101+5150103+5150 301 +5150500+5150600+5160101+5160301+5160302+5170101+5170301+51 70302 +5200100+5210100+5210300+5230000+5250101+5250102+5250301+52 50302 +5250400+5260000+5270000+5280000+5290101+5290201+5290301+52 90400 +5290901+5310101+5410101+5500101+5520000+5550101+5550400+55 70101 +5580101+5580201+5590101+5600101+5600300+5600401+5610101+56 10300 +5620101+5620300+5620401+5710100+5710300+5710400+5740101+57 40102 +5740301+5740302+5740400+5750100+5750300+5750400-7700000)	875.944	597.182
010331	Dobanda de incasat,alte valori,avansuri de trezorerie (ct.5180701+5320100+ 5320200+5320300+5320400+5320500+5320600+5320800+5420100)		2.505
01035	Conturi la institutii de credit, BNR, casa in valuta (ct.5110101+5110102+ 5120102+5120402+5120502+5130102+5130202+5140102+5140202+ 5150102+5150202+5150302+5160102+5160202+5170102+5170202+ 5290102+5290202+5290302+5290902+5310402+5410102+5410202+ 5500102+5550102+5550202+5570202+5580102+5580202+5580302+ 5580303+5590102+5590202+5600102+5600103+5600402+5610102+ 5610103+5620102+5620103+5620402)	1.556	1.556
0104			
01040	Total disponibilitati si alte valori (rd.33+33.1+35+35.1)	877.500	601.243
01045	7.TOTAL ACTIVE CURENTE (rd.19+30+31+40+41+41.1+42)	5.418.807	5.571.171
01046	8.TOTAL ACTIVE (rd.15+45)	55.790.369	56.003.344
0106			
01060	1.Datorii comerciale, avansuri si alte decontari (ct.2690100+4010100+ 4030100+4040100+4050100+4080000+4190000+4620101+4620109+ 4730109+4810101+4810102+4810103+4810900+4830000+ 4840000+4890201+5090000+5120800), din care:	421.603	37.823
01061	Datorii comerciale si avansuri (ct.4010100+4030100+4040100+ 4050100+4080000+4190000+4620101), din care:	419.048	35.269
01062	2.Datorii catre bugete		

COD	DENUMIRE INDICATORI	SOLD LA INCEPUTUL PERIOADEI	SOLD LA SFARSITUL PERIOADEI
010631	(ct.4310100+4310200+4310300+4310400+4310500+ 4310600+4310700+4370100+4370200+4370300+4400000+4410000+ 4420300+4420801+4440000+4460100+4460200+4480100+4550501+ 4550502+4550503+4620109+4670100+4670200+4670300+4670400+ 4670500+4670900+4730109+4810900),din care:	98.081	105.926
0107	Contributii sociale (ct.4310100+4310200+4310300+4310400+4310500+ 4310600+4310700+4370100+4370200+4370300)	83.916	86.323
01070	4.Imprumuturi pe termen scurt-sume ce urmeaza a fi platite intr-o perioada de pana la un an (ct.5180601+5180603+5180604+5180605+5180606+ 5180608+5180609+5180800+5190101+5190102+5190103+5190104+ 5190105+5190106+5190107+5190108+5190109+5190110+5190180+ 5190190)		473.389
01072	6.Salariile angajatilor (ct.4210000+4230000+4260000+4270100+4270300+ 4280101)	164.708	164.430
01078	10.TOTAL DATORII CURENTE (rd.60+62+65+70+71+72+73+74+75)	684.392	781.568
01079	11.TOTAL DATORII (rd.58+78)	684.392	781.568
0108			
01080	12.ACTIVE NETE = TOTAL ACTIVE - TOTAL DATORII = CAPITALURI PROPRII (rd.80=rd.46-79=rd.90)	55.105.977	55.221.776
01084	1.Rezerve, fonduri (ct.1000000+1010000+1020101+1020102+1020103+ 1030000+ 1040101+1040102+1040103+1050100+1050200+1050300+ 1050400+1050500+/-1060000+1060000+1320000+1330000)	46.496.374	46.496.374
01085	2.Rezultatul reportat (ct.1170000-sold creditor)	5.879.140	8.609.603
01087	4.Rezultatul patrimonial al exercitiului (ct.1210000-sold creditor)	2.730.463	115.799
0109			
01090	6.TOTAL CAPITALURI PROPRII (rd.84+85-86+87-88)	55.105.977	55.221.776

Conducatorul institutiei

Tuduce Mircea



Conducatorul compartimentului

financiar- contabil

Orsca Rodica

CONTUL DE REZULTAT PATRIMONIAL

30.06.2020

pag.: 1 - lei -

COD	DENUMIRE INDICATORI	An precedent	An curent
0200			
02002	1.Venituri din impozite, taxe, contributii de asigurari si alte venituri ale bugetelor (ct.7300100+7300200+7300201+7300202+7300203+7310100+7310200+7320100 + 7330000+7340000+7350100+7350200+7350300+7350400+7350500+7350600+ 7350601+7350602+7360100+7390000+7450100+ 7450200+7450300+7450400+ 7450500+7450700+7450900+7460100+7460200+7460300+7460900)	2.917.286	1.678.003
02003	2.Venituri din activitati economice (ct.7210000+7220000+7510100+7510200+/-7090000)	624.255	280.985
02004	3.Finantari, subventii, transferuri, alocatii bugetare cu destinatie speciala (ct.7510500+7710000+7720100+7720200+7740100+7740200+7750000+ 7760000+7780000+7790101+7790109)	10.403	622.747
02005	4.Alte venituri operationale (ct.7140000+7180000+7500000+7500100+7500200 +7510300+7510400+7810200+7810300+7810401+7810402+7770000)	97.322	33.940
02006	TOTAL VENITURI OPERATIONALE (rd.02+03+04+05)	3.649.266	2.615.675
02008	1.Salarii si contributiile sociale aferente angajatilor (ct.6410000+6420000+6450100+ 6450200+6450300+6450400+6450500+6450600+6450700+6450800+6460000+ 6470000)	1.387.225	1.478.054
02009	2.Subventii si transferuri (ct.6700000+6710000+6720000+6730000+6740000+ 6750000+6760000+6770000+6780000+6790000)	185.900	61.046
0201			
02010	3.Stocuri, consumabile, lucrari si servicii executate de terti (ct.6010000+6020100+ 6020200+6020300+6020400+6020500+6020600+6020700+6020800+6020900+ 6030000+6060000+6070000+6080000+6090000+6100000+6110000+6120000+ 6130000+6140000+6220000+6230000+6240100+6240200+6260000+6270000+ 6280000+6290100)	1.028.112	771.413
02011	4.Cheltuieli de capital, amortizari si provizioane (ct.6810100+ 6810200+6810300+6810401+6810402+6820101+6820109+ 6820200+6890100+6890200)	171.345	179.736
02012	5. Alte cheltuieli operationale (ct.6350100+6540000+6580101+6580109)	42.008	9.627
02013	TOTAL CHELTUIELI OPERATIONALE (rd.08+09+10+11+12)	2.814.590	2.499.876
02015	- EXCEDENT (rd.06-rd.13)	834.676	115.799
0202			
02023	- EXCEDENT (rd.15+20-16-21)	834.676	115.799
020292	- EXCEDENT (rd.23+28-24-29)	834.676	115.799
0203			
02031	- EXCEDENT (rd.29.2-29.4)	834.676	115.799

Conducatorul institutiei

*Tuduce Mircea Adalberto*  
76



Conducatorul compartimentului  
financiar- contabil

*Alexa Rodica*  
*[Signature]*

SITUATIA FLUXURILOR DE TREZORERIE

30.06.2020

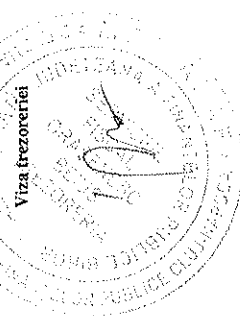
pag: 1

- lei -

COD	DENUMIRE INDICATORI	Total	Casa ct. 5310101	Buget de stat ct. 5200100/7700000	Buget local ct. 5210100/7700000	Buget asigurari sociale de stat ct. 5250101+/5250102/7700000	Buget asigurari pentru somaj ct. 5740101+/5740102/7700000	Buget Fond national uric de asigurari sociale de sanatate ct. 5710100/7700000	Buget Fond pentru mediu ct. 5750100/7700000	Buget trezoreria statului ct. 5240100/7700000	Buget institutii publice financiare integral din venituri proprii ct. 5600101/7700000	Buget institutii publice financiare din venituri proprii si subventii ct. 5610101/7700000	Buget activitati financiare din venituri proprii si buget activitati de privatizare ct. 5620101/7700000	Buget imprumuturi interne si externe ct. 5130101+/5140101+/5170101/7700000	Buget fonduri externe nerambursabile (sursa D) ct. 5150103/7700000	Alte disponibilitati (ct.5XX)
03000																
03002	1. Incasari	3.547.278	599.330		2.139.492								353.276			256.276
03003	2. Plati	3.068.276	599.330		2.090.071								233.088			256.276
03004	3. Numerar net din activitatea operationala (rd.02-rd.03)															
03007	2. Plati	378.553			349.421											
03008	3. Numerar net din activitatea de investitii (rd.06-07)	687.315			687.315											
0301																
03010	1. Incasari	473.389			449.109											
03012	3. Numerar net din activitatea de finantare (rd.10-rd.11)	473.389			449.109											
03013	IV.CRESTEREA (DESCRSTEREA) NETA DE NUMERAR SI ECHIVALENT DE NUMERAR (rd.04+rd.08+rd.12)	194.027			141.215											
03014	V. NUMERAR SI ECHIVALENT DE NUMERAR LA INCEPUTUL ANULUI -sume utilizate/transferate din excedentului anului precedent	875.964			849.109											
03015	VI.NUMERAR SI ECHIVALENT DE NUMERAR LA SFARSITUL PERIOADEI (rd.13+rd.14+rd.14.1-rd.14.2-rd.14.3)	473.389			449.109											

Conducatorul institutiei

Conducatorul compartimentului financiar-contabil



*Induce*  
*Mirela Abitia*

*Ornela Radica*  
*Pop*

## SITUAȚIA FLUXURILOR DE TREZORERIE 30.06.2020

Anexa 3

cod 03

DENUMIREA INDICATORULUI	Cod rând	Total	Casa	Bug.de stat	Bug.local	529.02(5033)	Buget activ. v. proprii Partie	529.03(5022)	550-prg.in scoll	552 -5006
A	B	1	2	3	4	5	6	7	8	9
I. NUMERAR DIN ACTIVITATEA OPERAȚIONALĂ	1									
1. încasări	2	3647278	599320		2439492	593	252230	252230	3413	
2. Plăți	3	3168725	599320		2090071	593	223098	252230	3413	
3. Numerar net din activitatea operațională (rd. 02- rd.03)	4	378553			349421	0	29132			
II. NUMERAR DIN ACTIVITATEA DE INVESTIȚII	5									
1. Încasări	6									
2. Plăți	7	657315			657315					
3. Numerar net din activitatea de investiții (rd.06-07)	8	-657315			-657315					
III. NUMERAR DIN ACTIVITATEA DE FINANȚARE	9									
1. Încasări	10	473389			449109		24280			
2. Plăți	11									
3. Numerar net din activitatea de finanțare (rd.10-rd.11)	12	473389			449109		24280			
IV. CREȘTEREA (DESCREȘTEREA) NETĂ DE NUMERAR ȘI ECHIVALENT DE NUMERAR (rd.04+rd.08+rd.12)	13	194627			141215	0	53412			
V. NUMERAR ȘI ECHIVALENT DE NUMERAR LA ÎNCEPUTUL ANULUI	14									
- sume recuperate din excedentul anului precedent*	14,1	875944			849109	0	24280			2555
- sume utilizate din excedentul anului precedent*	14,2	473389			449109		24280			
VI. NUMERAR ȘI ECHIVALENT DE NUMERAR LA SFÂRȘITUL PERIOADEI (rd.13+rd.14+14.1 - 14.2)	15	597182			541215	0	53412			2555


Conducătorul instituției

Tudue Mirela Adriana

Conducătorul compartimentului financiar-contabil

PRIMAR

Viza trezoreriei



SITUATIA FLUXURILOR DE TREZORERIE


30.06.2020

pag.: 1 - lei -

COD	DENUMIRE INDICATORI	Total	Casa in valuta	Alte disponibilitati
0401				
04014	V NUMERAR SI ECHIVALENT DE NUMERAR LA INCEPUTUL PERIOADEI	1.556		1.556
04017	VI NUMERAR SI ECHIVALENT DE NUMERAR LA FINELE PERIOADEI(rd. 13+14+15-16)	1.556		1.556

Conducatorul institutiei

*Tudose Mircea Adalberto*  
*TJ*



Conducatorul compartimentului  
financiar- contabil

*Craiu Redica*  
*Red*



Situatia activelor si datoriilor institutiilor publice  
din administratia locala  
30.06.2020



pag.: 1 - lei -

COD	DENUMIRE INDICATORI	Sold la inceputul anului	Sold la sfarsitul perioadei
1800			
18005	Disponibilitati in lei ale institutiilor publice locale si ale institutiilor publice de subordonare locala, la trezorerii (ct.5100000+5120101+5120501+5150101+5150103+5150500+5150600+5160101+5160301+5160302+5170101+5170301+5170302+5210100+5210300+5280000+5290201+5290301+5290400+5290901+5410101+5500101+ 5520000+5550101+5570101+5580101+5580201+5600101+5600300+5610101+5610300+5620101+5620300-7700000), din care:	875.944	597.182
18008	Total (in baze cash) (rd.04+05)	875.944	597.182
1801			
18010	Total (in baze accrual)(rd.08+09)	875.944	597.182
1802	ALTE IMPOZITE SI TAXE FISCALE		
18023	Alte valori (ct.5320100+5320200+5320300+5320400+5320500+5320600+5320800)		2.505
1803			
18032	Disponibilitati ale institutiilor publice locale si ale institutiilor de subordonare locala la institutiile de credit rezidente (ct.5110101+5110102+5120102+5120402+5120502+5150102+5150202+5160102+5160202+5170102+5170202+5290202+5290302+5290902+5500102+5550102+5550202+5570202+5580102+5580302+5600102+5600103+5610102+5610103+5620102+5620103), din care:	1.556	1.556
18036	Total (in baze cash) (rd.32+35)	1.556	1.556
18038	Total (in baze accrual) (rd.36+37)	1.556	1.556
1814			
18141	Participatiile autoritatilor locale la alte societati care nu sunt organizate pe actiuni (regii autonome, srl, comandita, etc.) (ct.2600300-2960103)	1.200	1.200
18142	Total (la valoarea de intrare mai putin ajustarile cumulate pentru pierderea de valoare) (rd.141)	1.200	1.200
1815			
18157	Creante comerciale necurente legale de livrari de bunuri si servicii de catre autoritatile locale sau de institutii subordonate acestora (ct.4110201+4110208+4130200+4610201-4910200-4960200) Total (rd.158+159+160+164) din care:	47.254	47.254
18159	- de la societati nefinanciare (S11),	47.254	47.254
1816			
18165	Creante comerciale curente legate de livrari de bunuri si servicii de catre autoritatile locale sau de institutii subordonate acestora(ct.2320000+2340000+4090101+4090102+4110101+4110108+4130100+4180000+4610101-4910100-4960100) Total(rd.166+167+168+172)din care de la:	58.685	58.690
18166	-de la gospodariile populatie (S14)	37.920	37.230
18167	-de la societati nefinanciare (S11)	20.765	21.460
1817			
18176	1.Creante ale bugetului local (ct.4640000-4970000). Total (rd.177+178+179+183), din care:	605.402	547.310
18177	- de la gospodariile populatie (S14)	337.981	288.453
18178	- de la societati nefinanciare (S11)	267.421	258.857
1818			
18185	Total creante (rd.176+184)	605.402	547.310
1820			
18203	1.Sume datorate tertilor reprezentand garantii si cautiuni aflate in conturile institutiilor publice (ct.4280101+4280201+4620101+4620109). Total (rd.204+205+206), din care:	2.555	2.555

COD	DENUMIRE INDICATORI	Sold la inceputul anului	Sold la sfarsitul perioadei
18205	- societati nefinanciare (S11)	2.555	2.555
1826			
182671	Sume primite din excedentul anului precedent pentru acoperirea golurilor temporare de casa si pentru finantarea cheltuielilor sectiunii de dezvoltare (ct.5190107+5190190)		473.389
18268	Total(in baze cash)(rd.262+266+267+267.1)		473.389
1827			
18275	Total (in baze accrual) (cash+dobanzi) (rd.268+274)		473.389
1832			
18320	Datorii comerciale curente legate de livrari de bunuri si servicii (ct.4010100+4030100+ 4040100+4050100+4080000+4190000+4620101).		
	Total (rd.321+322+326+327) din care catre:	419.048	35.269
	-Societati nefinanciare (S11)	419.048	35.269
1833			
18331	Datoriile institutiilor publice din administratia locala catre bugete (ct.4310100+4310200+4310300+4310400+4310500+4310600+4310700+4370100+4370200+4370300+4420300+4420801+4440000+4460100+4460200+4480100)	98.081	105.926
18332	Salariile angajatilor (ct.4210000+4230000+4260000+4270100+4270300+4280101)	164.708	164.430
18335	Total (rd.331+332+333+334)	262.789	270.356


Conducatorul institutiei

*Tuduce Mircea Adrian*

Conducatorul compartimentului financiar- contabil

*Aron Rodica*



CONTUL DE EXECUTIE AL BUGETULUI LOCAL - VENITURI  
30.06.2020

Pag. 1 -lei-

Capi- tol	Sub- capi- tol	Pa- ra- graf	Ar- ti- col	Ali- ne- at	Denumire indicator	Prevederi anuale aprobate la finele perioadei de raportare		Prevederi bugetare trimestriale cumulate	Drepturi constatate		Incasari realizate	Stingeri pe alte cat decat incasari	Drepturi constatate de incasat
						I	2		Total, din care:	din anii precedenti			
A					B								
0001					TOTAL VENITURI-BUGET LOCAL	8.460.890	5.341.390	3.541.855	711.342	2.830.513	2.888.601		653.254
0002					I. VENITURI CURENTE	3.964.890	2.349.390	2.469.999	711.342	1.758.657	1.816.745		653.254
0003					A. VENITURI FISCALE	3.498.000	1.980.000	2.084.037	406.034	1.678.003	1.717.205		366.832
0004					A1. IMPOZIT PE VENIT, PROFIT SI CASTIGURI DIN CAPITAL	1.827.000	1.017.000	909.654		909.654	909.654		
0300					A1.2 IMPOZIT PE VENIT, PROFIT SI CASTIGURI DIN CAPITAL DE LA PERSOANE FIZICE	1.827.000	1.017.000	909.654		909.654	909.654		
0302					IMPOZIT PE VENIT	1.000	1.000	1.371		1.371	1.371		
18					Impozitul pe veniturile din transferul proprietatilor imobiliare din patrimoniul personal	1.000	1.000	1.371		1.371	1.371		
0402					COTE SI SUME DEFALCATE DIN IMPOZITUL PE VENIT								
0402					COTE SI SUME DEFALCATE DIN IMPOZITUL PE VENIT	1.826.000	1.016.000	908.283		908.283	908.283		
0402	01				Cote defalcate din impozitul pe venit	1.529.000	839.000	775.645		775.645	775.645		
04					Suma alocata din cotele defalcate din impozitul pe venit pentru echilibrarea bugetelor locale								
0402	05				Suma repartizate din Fondul la	77.000	77.000	35.016		35.016	35.016		

Capi- tol	Sub- capi- tol	Pa- ra- gra- ful	Ar- ti- col	Ali- ne- at	Denumire indicator	Prevederi anuale aprobate la finele perioadei de raportare	Prevederi bugetare trimestriale cumulate	Drepturi constatate		Incasari realizate	Sfingeri pe alte cai decat incasari	Drepturi constatate de incasat	
								Total, din care:	din anii precedenti				
A						1	2	3=4+5	4	5	6	7	8=3-6-7
0700					B	220.000	100.000	97.622	97.622	97.622		8=3-6-7	
					dispozitia Consiliului Judecan								
0702	02				A3 IMPOZITE SI TAXE PE PROPRIETATE	632.000	394.000	579.247	346.473	232.774	246.867	332.380	
					IMPOZITE SI TAXE PE PROPRIETATE								
	01				IMPOZITE SI TAXE PE PROPRIETATE	632.000	394.000	579.247	346.473	232.774	246.867	332.380	
					Impozit si taxa pe cladiri	413.000	235.000	305.400	155.400	150.000	184.134	121.266	
					Impozit pe cladiri de la persoane fizice	106.000	52.000	86.227	36.227	50.000	67.815	18.412	
0702	01	02			Impozit si taxa pe cladiri de la persoane juridice	307.000	183.000	219.173	119.173	100.000	116.319	102.854	
0702	02				Impozit si taxa pe teren	189.000	145.000	261.049	181.049	80.000	57.547	203.502	
					Impozit pe terenuri de la persoane fizice	60.000	30.000	89.600	39.600	50.000	37.967	51.633	
0702	02	02			Impozit si taxa pe teren de la persoane juridice	129.000	115.000	171.449	141.449	30.000	19.580	151.869	
0702	03				Taxe judiciare de timbru si alte	14.000	6.000	12.468	10.021	2.444	4.856	7.612	
0702	50				taxe de timbru	16.000	8.000	330		330			
1000					Alte impozite si taxe pe proprietate								
1102	02				A4 IMPOZITE SI TAXE PE BUNURI SI SERVICII	1.033.000	565.000	589.195	56.877	532.318	557.181	32.014	
					SUME DEFALCATE DIN TVA								
	01				SUME DEFALCATE DIN TVA	899.000	500.000	476.101		476.101			
					Sume defalcate din taxa pe valoarea adaugata pentru finantarea cheltuielilor descentralizate la nivelul judetelor	25.000	25.000	9.425		9.425	9.425		

Capi- tol	Sub- capi- tol	Pa- ra- graf	Ar- ti- col	Ali- ne- at	Denumire indicator	Prevederi anuale aprobrate la finele perioadei de raportare	Prevederi anuale aprobrate la finele perioadei de raportare	Prevederi bugetare trimestriale cumulate	Drepturi constatate		Incasari realizate	Singeri pe alte cai decat incasari	Drepturi constatate de incasat
									Total, din care:	din anii precedenti			
A						I	2	3=4+5	4	5	6	7	8=3-6-7
1102	02				B								
					Sume defalcate din taxa pe valoarea adaugata pentru finantarea cheltui- rilor descentralizate la nivelul comunelor, oraselor, municipiilor, sectoarelor si Municipiului Bucuresti	519.000	283.000	274.676		274.676	274.676		
					Sume defalcate din taxa pe valoarea adaugata pentru echilibrarea bugetelor locale	355.000	192.000	192.000		192.000	192.000		
1602					TAXE PE UTILIZAREA BUNURILOR, AUTORIZAREA UTILIZARII BUNURILOR SAU PE DESFASURAREA DE ACTIVITATI								
1602					TAXE PE UTILIZAREA BUNURILOR, AUTORIZAREA UTILIZARII BUNURILOR SAU PE DESFASURAREA DE ACTIVITATI	134.000	65.000	113.094		56.877	81.080		32.014
1602	02				Impozit pe mijloacele de transport	71.000	34.000	104.026		56.026	72.951		31.075
		01			Impozit pe mijloacele de transport detinute de persoane fizice*)	58.000	28.000	92.962		52.962	62.644		30.318
1602	02	02			Impozit pe mijloace de transport detinute persoane de juridice*)	13.000	6.000	11.064		3.064	10.307		757
1602	03				Taxe si tarife pentru eliberarea de licente si autorizatii de functionare	63.000	31.000	9.068		851	8.129		939
1800													
1802					A6. ALTE IMPOZITE SI TAXE FISCALE	6.000	4.000	5.941		2.684	3.503		2.438
					ALTE IMPOZITE SI TAXE FISCALE								
					ALTE IMPOZITE SI TAXE FISCALE	6.000	4.000	5.941		2.684	3.503		2.438
					Alte impozite si taxe	6.000	4.000	5.941		2.684	3.503		2.438



Capi- tol	Sub- capi- tol	Pa- ra- graf	Ar- ti- col	Ali- ne- at	Denumire indicator	Prevederi bugetare anuale aprobrate la finele perioadei de raportare		Prevederi bugetare trimestriale cumulate	Drepturi constatate		Incasari realizate	Stingeri pe alte cai decat incasari	Drepturi constatate de incasat
						I	2		Total, din care: 3=4+5	din anii precedenti			
A					B				4	5	6	7	8=3-6-7
3602					DIVERSE VENITURI	391.890	331.390	331.390	166.955	106.823	60.132	57.512	109.443
3702	50				Alte venituri	391.890	331.390	331.390	166.955	106.823	60.132	57.512	109.443
3702	03				TRANSFERURI VOLUNTARE, ALTELE DECAT SUBVENTIILE								
					Varsaminte din sectiunea de functionare pentru finantarea sectiunii de dezvoltare a bugetului local(cu semnul minus)	-95.000	-95.000	-95.000	-35.000		-35.000	-35.000	
					Varsaminte din sectiunea de functionare	95.000	95.000	95.000	35.000		35.000	35.000	
3702	04												
4000													
4002	02				III OPERATIUNI FINANCIARE								
					INCASARI DIN RAMBURSAREA								
					IMPRUMUTURILOR ACORDATE								
					INCASARI DIN RAMBURSAREA								
					IMPRUMUTURILOR ACORDATE								
4002	11				Sume din excedentul anului precedent pentru acoperirea gollerilor temporare de casa ale sectiunii de functionare				449.109		449.109	449.109	
4100	02				IV. SUBVENTII	4.496.000	2.992.000	2.992.000	622.747		622.747	622.747	
4200	02				SUBVENTII DE LA ALTE NIVELE ALE ADMINISTRATIEI PUBLICE	4.496.000	2.992.000	2.992.000	622.747		622.747	622.747	
4202					SUBVENTII DE LA BUGETUL DE STAT								
					SUBVENTII DE LA BUGETUL DE STAT								
					Subventii pentru acordarea ajutorului pentru incalzirea locuintei cu lemne.	4.496.000	2.992.000	2.992.000	622.747		622.747	622.747	

Capi- tol	Sub- capi- tol	Pa- ra- graf	Pa- ru- pa/ Titlu col at	Ali- ne- at	Denumire indicator	Prevederi anuale aprobate la finele perioadei de raportare		Prevederi trimestriale cumulate		Drepturi constatate			Incasari realizate	Stingeri pe alte cai decat incasari	Drepturi constatate de incasat
						1	2	Total, din care:	din anii precedenti	din anul curent	3=4+5	4			
					B										
					carbuni.combustibili petrolieri	6.000	2.000	432				432			
4202	65				Finantarea Programului National de Dezvoltare Locala	4.490.000	2.990.000	622.315				622.315			

*Palmari, Tudore Horea*

*def. brou,*  
*Adrian Padica*





CONTUL DE EXECUTIE AL BUGETULUI LOCAL - CHELTUIELI  
30.09.2020

Capi- tol	Sub- capi- tol	Pa- ra- graf	Ar- ti- col	Ali- ne- at	Denumire indicator	Credite de angajament			Credite bugetare				Plati efectuate	Angajamente legale de platit	Cheltuieli efective
						aprobate la finele perioadei de raportare	trimestriale cumulate	aprobate la finele perioadei de raportare	trimestriale cumulate	Angajamente bugetare	Angajamente legale	Angajamente legale			
A					B	1	2	3	4	5	6	7	8=6-7	9	
5002					TOTAL CHELTUIELI										
5100					TOTAL CHELTUIELI			9.310.000	6.190.500	2.767.386	2.767.386	2.747.386	20.000	2.263.140	
5102	02				Partea I-a SERVICII PUBLICE GENERALE										
					AUTORITATI PUBLICE SI ACTIUNI EXTERNE										
					AUTORITATI PUBLICE SI ACTIUNI EXTERNE			2.326.000	1.453.000	1.053.737	1.053.737	1.053.737		1.175.686	
	01				Autoritati executive si legislative			2.326.000	1.453.000	1.053.737	1.053.737	1.053.737		1.175.686	
					Autoritati executive			2.326.000	1.453.000	1.053.737	1.053.737	1.053.737		1.175.686	
6000	02				Partea II-a APARARE, ORDINE PUBLICA SI SIGURANTA NATIONALA			11.000	9.000	2.091	2.091	2.091		2.091	
6102					ORDINE PUBLICA SI SIGURANTA NATIONALA			11.000	9.000	2.091	2.091	2.091		2.091	
	05				Ordine publica si siguranta nationala										
					Protectie civila si protectia contra incendiilor (protectie civila nonmilitara)			6.000	4.000	2.000	2.000	2.000		2.000	
6102	50				Alte cheltuieli in domeniul ordinii publice si sigurantei nationale			5.000	5.000	91	91	91		91	
6500					Partea III-a CHELTUIELI SOCIAL-CULTURALE			1.341.000	817.000	600.557	600.557	600.557		594.094	
6502	02				INVATAMANT			191.000	129.500	76.839	76.839	76.839		74.929	
					INVATAMANT			188.000	127.500	76.839	76.839	76.839		74.929	
	04				Invatamant secundar			188.000	127.500	76.839	76.839	76.839		74.929	
					Invatamant secundar inferior			188.000	127.500	76.839	76.839	76.839		74.929	
	01				Alte cheltuieli in domeniul invatamantului			3.000	2.000						
	50														

Capi- tol	Sub- capi- tol	Pa- ra- graf	Ar- ti- cot	Ali- ne- at	Denumire indicator	Credite de angajament						Credite bugetare				Angajamente legale de platit	Plati efectuate	Angajamente legale de platit	Cheltuieli efective			
						Credite de angajament		Credite bugetare		Angajamente legale	Angajamente legale	Angajamente legale	Angajamente legale	Angajamente legale	Angajamente legale					Angajamente legale	Angajamente legale	Angajamente legale
						1	2	3	4													
			A		B																	
6702					CULTURA, RECREERE SI RELIGIE																	
	03				CULTURA, RECREERE SI RELIGIE																	
		02			Servicii culturale			286.000	173.500	114.504	114.504				114.504			114.504				
					Biblioteca publice comunale, orasenesi, municipale																	
	03	06			Case de cultura			6.000	4.000	575	575				575			575				
	05				Servicii recreative si sportive			220.000	119.500	103.635	103.635				103.635			103.635				
		01			Sport			60.000	50.000	10.294	10.294				10.294			10.294				
		03			Intretinere gradini publice, parcuri			15.000	5.000													
					zone verzi, baze sportive si de agrement			45.000	45.000	10.294	10.294				10.294			10.294				
6802					ASIGURARI SI ASISTENTA SOCIALA																	
		05			ASIGURARI SI ASISTENTA SOCIALA																	
					Asistenta sociala in caz de boli si invaliditati			864.000	514.000	409.214	409.214				409.214			404.661				
	05	02			Asistenta sociala in caz de invaliditate			605.000	364.000	313.105	313.105				313.105			308.353				
		11			Crese			605.000	364.000	313.105	313.105				313.105			308.353				
		15			Prevenirea excluderii sociale			221.000	122.000	93.877	93.877				93.877			94.076				
					Ajutor social			18.000	8.000	432	432				432			432				
		01			Alte cheltuieli in domeniul asigurarilor si asistentei sociale			18.000	8.000	432	432				432			432				
	50				Alte cheltuieli in domeniul asistentei sociale			20.000	20.000	1.800	1.800				1.800			1.800				
6802	50	50			Alte cheltuieli in domeniul asistentei sociale			20.000	20.000	1.800	1.800				1.800			1.800				
7000					Partea IV-a SERVICII SI DEZVOLTARE PUBLICA, LOCUINTE, MEDIU SI APE			20.000	20.000	1.800	1.800				1.800			1.800				
		02			Partea IV-a SERVICII SI DEZVOLTARE PUBLICA, LOCUINTE, MEDIU SI APE			815.000	627.000	436.198	436.198				416.198			381.199				
7002					LOCUINTE, SERVICII SI DEZVOLTARE PUBLICA			815.000	627.000	436.198	436.198				416.198			381.199				



DETALIEREA CHELTUIELILOR  
- buget local -  
30.06.2020

Capi- tol	Sub- graf	Pa- tis / Unita- col	Ar- ti- col	Ali- ne- at	Denumire indicator	Credite de angajament			Credite bugetare		Angajamente legale	Plati efectuate	Angajamente legale de platit	Pag. 4 - lei-
						1	2	3	4	5				
					<b>B</b>									
5002					TOTAL CHELTUIELI									
					TOTAL CHELTUIELI			9.310.000	6.190.500	2.767.386	2.767.386	2.747.386	20.000	2.263.140
					CHELTUIELI CURENTE			4.725.000	3.105.500	2.110.071	2.110.071	2.090.071	20.000	2.131.181
					TITLUL I CHELTUIELI DE PERSONAL			2.945.000	1.690.000	1.337.675	1.337.675	1.337.675		1.344.268
					Cheltuieli salariale in bani			2.833.000	1.606.000	1.308.440	1.308.440	1.308.440		1.314.887
					Salarii de baza			2.583.000	1.454.000	1.207.079	1.207.079	1.207.079		1.214.127
					Indemnizatii platite unor persoane din afara unitatii			140.000	90.000	50.336	50.336	50.336		49.192
					Indemnizatii de brana			110.000	63.000	51.025	51.025	51.025		51.568
					Cheltuieli salariale in natura			45.000	45.000					
					Vouchere de vacanta			45.000	45.000					
					Contributii			67.000	39.000	29.235	29.235	29.235		29.381
					Contributia asiguratorie pentru munca			67.000	39.000	29.235	29.235	29.235		29.381
					TITLUL II BUNURI SI SERVICII			1.332.000	1.128.500	564.179	564.179	544.179	20.000	582.656
					Bunuri si servicii			1.185.200	999.700	544.457	544.457	524.457	20.000	578.049
					Furnituri de birou			16.000	12.000	4.972	4.972	4.972		4.972
					Materiale pentru curatenie			18.000	12.000	3.778	3.778	3.778		3.778
					Incalzit, iluminat si forta motrica			212.500	206.500	105.789	105.789	105.789		105.789
					Carburanti si lubrifianti			102.100	96.500	54.130	54.130	54.130		51.625
					Transport			19.100	16.600	13.259	13.259	13.259		13.259
					Posta, telecomunicatii, radio, tv, internet			28.000	19.000	13.914	13.914	13.914		13.914
					Alte bunuri si servicii pentru intretinere si functionare			789.500	637.100	348.615	348.615	328.615	20.000	384.712
					Reparatii curente			38.000	28.000					
					Hrana			10.000	8.000	1.092	1.092	1.092		1.092





Capi- tol	Sub- capit- ol	Pa- ra- graf	Ar- ti- col	Ali- ne- at	Denumire indicator	Credite de angajament			Credite bugetare			Angajamente legale de platit	Plati efectuate	Angajamente legale de platit	Cheltuieli efective
						1	2	3	4	5	6				
					<b>A</b>	<b>1</b>	<b>2</b>	<b>3</b>	<b>4</b>	<b>5</b>	<b>6</b>	<b>7</b>	<b>8=6-7</b>	<b>9</b>	
					<b>B</b>										
5102		71			TITLUL XIII ACTIVE NEFINANCIARE										
		71	01		Active fixe										131.959
		71	01	02	Masini, echipamente si mijloace de transport										131.959
5102		71	01	03	Mobilier, aparatura biroua si alte active corporale										113.909
5102		71	01	30	Alte active fixe (inclusiv reparatii capitale)										7.512
6000															10.538
	02				Partea II-a APARARE, ORDINE PUBLICA SI SIGURANTA NATIONALA										2.091
					SIGURANTA NATIONALA			11.000	9.000	2.091	2.091	2.091	2.091		2.091
					ORDINE PUBLICA SI SIGURANTA NATIONALA										2.091
					ORDINE PUBLICA SI SIGURANTA NATIONALA										2.091
		01			CHELTUIELI CURENTE										2.091
		20			TITLUL II BUNURI SI SERVICII										2.091
		20	01		Bunuri si servicii										2.091
		20	01	30	Alte bunuri si servicii pentru intretinere si functionare			11.000	9.000	2.091	2.091	2.091	2.091		2.091
6500															2.091
	02				Partea III-a CHELTUIELI SOCIAL-CULTURALE			1.341.000	817.000	600.557	600.557	600.557	600.557		594.094
					INVATAMANT										
					INVATAMANT			191.000	129.500	76.839	76.839	76.839	76.839		74.929
		01			CHELTUIELI CURENTE			191.000	129.500	76.839	76.839	76.839	76.839		74.929
		20			TITLUL II BUNURI SI SERVICII			161.000	100.500	65.738	65.738	65.738	65.738		63.828
		20	01		Bunuri si servicii			136.200	79.700	63.032	63.032	63.032	63.032		61.122
		20	01	01	Furnituri de birou			6.000	4.000	1.847	1.847	1.847	1.847		1.847









Capi- tol	Sub- capi- tol	Pa- ra- graf	Ar- ti- col	Ali- ne- at	Denumire indicator	Credite de angajament			Credite bugetare			Angajamente legale de platit	Plati efectuate	Angajamente legale de platit	Cheltuieli efective
						1	2	3	4	5	6				
					<b>B</b>	<b>1</b>	<b>2</b>	<b>3</b>	<b>4</b>	<b>5</b>	<b>6</b>	<b>7</b>	<b>8=6-7</b>	<b>9</b>	
7402	10	01	17		Indemnizatii de hrana	28.000		28.000	15.000	12.773	12.773	12.773		12.773	
	10	02			Cheltuieli salariale in natura	11.000		11.000	11.000						
	10	02	06		Vouchere de vacanta	11.000		11.000	11.000						
	10	03			Contributii	10.000		10.000	6.000	4.286	4.286	4.286		4.286	4.287
	10	03	07		Contributia asiguratorie pentru munca	10.000		10.000	6.000	4.286	4.286	4.286		4.286	4.287
	20				TITLUL II BUNURI SI SERVICII	135.000		135.000	135.000	91.953	91.953	91.953		91.953	91.953
	20	01			Bunuri si servicii	135.000		135.000	135.000	91.953	91.953	91.953		91.953	91.953
	20	01	05		Carburanti si lubrifianti	35.000		35.000	35.000	21.118	21.118	21.118		21.118	21.118
	20	01	30		Alte bunuri si servicii pentru intretinere si functionare	100.000		100.000	100.000	70.835	70.835	70.835		70.835	70.835
7402	70				CHELTUIELI DE CAPITAL	35.000		35.000	35.000	35.000	35.000	35.000		35.000	
	71				TITLUL XIII ACTIVE NEFINANCIARE	35.000		35.000	35.000	35.000	35.000	35.000		35.000	
	71	01			Active fixe	35.000		35.000	35.000	35.000	35.000	35.000		35.000	
8000	71	01	02		Masini, echipamente si mijloace de transport	35.000		35.000	35.000	35.000	35.000	35.000		35.000	
8302	02				Partea V-a ACTIUNI ECONOMICE	4.817.000		4.817.000	3.284.500	674.803	674.803	674.803		674.803	110.070
					AGRICULTURA, SILVICULTURA, SI VANATOARE										
8302					AGRICULTURA, SILVICULTURA, SI VANATOARE	100.000		100.000	100.000	8.196	8.196	8.196		8.196	65.778
8302	01				CHELTUIELI CURENTE	100.000		100.000	100.000	8.196	8.196	8.196		8.196	65.778
	20				TITLUL II BUNURI SI SERVICII	100.000		100.000	100.000	8.196	8.196	8.196		8.196	65.778
	20	01			Bunuri si servicii	100.000		100.000	100.000	8.196	8.196	8.196		8.196	65.778
	20	01	30		Alte bunuri si servicii pentru intretinere si functionare	100.000		100.000	100.000	8.196	8.196	8.196		8.196	65.778

Capi- tol	Sub- capi- tol	Pa- ra- graf	Ar- ti- col	Ali- ne- at	Denumire indicator	Credite de angajament			Credite bugetare			Angajamente legale de platit	Plati efectuate	Angajamente legale	Cheltuieli efective
						1	2	3	4	5	6				
					<b>B</b>	<b>1</b>	<b>2</b>	<b>3</b>	<b>4</b>	<b>5</b>	<b>6</b>	<b>7</b>	<b>8=6-7</b>	<b>9</b>	
8402					TRANSPORTURI										
					TRANSPORTURI										
					CHELTUIELI CURENTE			4.575.000	3.075.000	622.315	622.315	622.315			
					TITLUL II BUNURI SI SERVICII			25.000	25.000						
					Reparatii curente			25.000	25.000						
					CHELTUIELI DE CAPITAL			4.550.000	3.050.000	622.315	622.315	622.315			
					TITLUL XIII ACTIVE NEFINANCIARE			4.550.000	3.050.000	622.315	622.315	622.315			
					Active fixe			4.550.000	3.050.000	622.315	622.315	622.315			
					Alte active fixe										
					(inclusiv reparatii capitale)										
8702					ALTE ACTIUNI ECONOMICE			142.000	109.500	44.292	44.292	44.292			44.292
					ALTE ACTIUNI ECONOMICE			142.000	109.500	44.292	44.292	44.292			44.292
					CHELTUIELI CURENTE			72.000	39.500	33.351	33.351	33.351			33.351
					TITLUL I CHELTUIELI DE PERSONAL			68.500	37.000	32.617	32.617	32.617			32.617
					Cheltuieli salariale in bani			64.500	34.000	30.708	30.708	30.708			30.708
					Salarii de baza			4.000	3.000	1.909	1.909	1.909			1.909
					Indemnizatii de hrana			1.500	1.500						
					Cheltuieli salariale in natura			1.500	1.500						
					Vouchere de vacanta			2.000	1.000	734	734	734			734
					Contributii			2.000	1.000	734	734	734			734
					Contributia asiguratorie pentru munca			70.000	70.000	10.941	10.941	10.941			10.941
					TITLUL II BUNURI SI SERVICII			70.000	70.000	10.941	10.941	10.941			10.941
					Bunuri si servicii			70.000	70.000	10.941	10.941	10.941			10.941
					Incalzit, iluminat si forta motrica			20.000	20.000	10.265	10.265	10.265			10.265
					Alte bunuri si servicii pentru intretinere si functionare			50.000	50.000	676	676	676			676





CONTUL DE EXECUTIE AL BUGETULUI LOCAL - VENITURI  
 SECTIUNEA DE FUNCTIONARE  
 30.06.2020

Pag. 1 -lei-

Capi- tol	Sub- capi- tol	Pa- ra- gra- ful	Ar- ti- col	Ali- ne- at	Denumire indicator	Prevederi bugetare anuale aprobrate la finele perioadei de raportare		Prevederi bugetare trimestriale cumulate	Drepturi constatate		Incasari realizate	Stingeri pe alte cai decat incasari	Drepturi constatate de incasat
						1	2		Total, din care:	din anii precedenti			
A						3=4+5	4	5	6	7	8=3-6-7		
0001	02				TOTAL VENITURI-BUGET LOCAL	3.875.890	2.256.390	2.884.540	711.342	2.173.198	2.231.286		653.254
0002					I. VENITURI CURENTE	3.869.890	2.254.390	2.434.999	711.342	1.723.657	1.781.745		653.254
0003					A. VENITURI FISCALE	3.498.000	1.980.000	2.084.037	406.034	1.678.003	1.717.205		366.832
0004					A.1. IMPOZIT PE VENIT, PROFIT SI CASTIGURI DIN CAPITAL	1.827.000	1.017.000	909.654		909.654	909.654		
0300					A1.2 IMPOZIT PE VENIT, PROFIT SI CASTIGURI DIN CAPITAL DE LA PERSOANE FIZICE	1.827.000	1.017.000	909.654		909.654	909.654		
0302	18				IMPOZIT PE VENIT	1.000	1.000	1.371		1.371	1.371		
					Impozitul pe veniturile din transferul proprietatilor imobiliare din patrimoniul personal	1.000	1.000	1.371		1.371	1.371		
0402					COTE SI SUME DEFALCATE DIN IMPOZITUL PE VENIT	1.826.000	1.016.000	908.283		908.283	908.283		
01					Cote defalcate din impozitul pe venit	1.529.000	839.000	775.645		775.645	775.645		
04					Sume alocate din cotele defalcate din impozitul pe venit pentru echilibrarea bugetelor locale	77.000	77.000	35.016		35.016	35.016		
05					Sume repartizate din Fondul la dispozitia Consiliului Judetean	220.000	100.000	97.622		97.622	97.622		
0700	02				A3 IMPOZITE SI TAXE PE PROPRIETATE	632.000	394.000	579.247	346.473	232.774	246.867		332.380
0702					IMPOZITE SI TAXE PE PROPRIETATE	632.000	394.000	579.247	346.473	232.774	246.867		332.380
01					Impozit si taxa pe cladiri	413.000	233.000	305.400	155.400	150.000	184.134		121.266
01					Impozit pe cladiri de la persoane fizice	106.000	52.000	86.227	36.227	50.000	67.815		18.412
02					Impozit si taxa pe cladiri de la persoane juridice	307.000	183.000	219.173	119.173	100.000	116.319		102.854

Capi- tot	Sub- capi- tot	Pa- ra- graf	Gr- pa/ Titlu	Ali- ne- at	Denumire indicator	Prevederi anuale aprobate la finele perioadei de raportare		Prevederi bugetare trimestriale cumulate	Drepturi constatate			Incasari realizate	Stingeri pe alte cai decat incasari	Drepturi constatate de incasat
						I	2		Total, din care: 3=4+5	4 din anii precedenti	5 din anul curent			
0702	02				B	189.000	145.000	261.049	181.049	80.000	57.547		203.502	
	01				Impozit si taxa pe teren Impozit pe terenuri de la persoane fizice	60.000	30.000	89.600	39.600	50.000	37.967		51.633	
	02				Impozit si taxa pe teren de la persoane juridice	129.000	115.000	171.449	141.449	30.000	19.580		151.869	
	03				Taxe judiciare de timbru si alte taxe de timbru	14.000	6.000	12.468	10.024	2.444	4.856		7.612	
	50				Alte impozite si taxe pe proprietate	16.000	8.000	330		330				
1000	02				A4 IMPOZITE SI TAXE PE BUNURI SI SERVICII	1.033.000	565.000	589.195	56.877	532.318	557.181		32.014	
1102	01				SUME DEFALCATE DIN TVA	899.000	500.000	476.101		476.101	476.101			
					Sume defalcate din taxa pe valoarea adaugata pentru finantarea cheltui- ilor descentralizate la nivelul judetelor	25.000	25.000	9.425		9.425	9.425			
	02				Sume defalcate din taxa pe valoarea adaugata pentru finantarea cheltui- ilor descentralizate la nivelul comunelor, oraselor, municipiilor, sectoarelor si Municipiului Bucuresti	519.000	283.000	274.676		274.676	274.676			
	06				Sume defalcate din taxa pe valoarea adaugata pentru echilibrarea bugetelor locale	355.000	192.000	192.000		192.000	192.000			
1602					TAXE PE UTILIZAREA BUNURILOR, AUTORIZAREA UTILIZARI BUNURILOR SAU PE DESFASURAREA DE ACTIVITATI	134.000	65.000	113.094	56.877	56.217	81.080		32.014	
	02				Impozit pe mijloacele de transport	71.000	34.000	104.026	56.026	48.000	72.951		31.075	

Capi- tot	Sub- capi- tot	Pa- ra- gra- ful graf	Ar- ti- col	Ali- ne- at	Denumire indicator	Prevederi		Prevederi bugetare trimestriale cumulate	Drepturi constatate		Incasari realizate	Stingeri pe alte cai decat incasari	Drepturi constatate de incasat
						I	2		Total, din care:	din anii precedenti			
A						1	2	3=4+5	4	5	6	7	8=3-6-7
1602	02	01			B								
					Impozit pe mijloacele de transport deținute de persoane fizice*)	58.000	28.000	92.962	52.962	40.000	62.644		30.318
					Impozit pe mijloace de transport deținute persoane de juridice*)	13.000	6.000	11.064	3.064	8.000	10.307		757
					Taxe si tarife pentru eliberarea de licente si autorizatii de functionare	63.000	31.000	9.068	851	8.217	8.129		939
1800	02				A6. ALTE IMPOZITE SI TAXE FISCALE	6.000	4.000	5.941	2.684	3.257	3.503		2.438
1802					ALTE IMPOZITE SI TAXE FISCALE	6.000	4.000	5.941	2.684	3.257	3.503		2.438
					Alte impozite si taxe	6.000	4.000	5.941	2.684	3.257	3.503		2.438
2900	02				C. VENITURI NEFISCALE	371.890	274.390	350.962	305.308	45.654	64.540		286.422
3000					C1. VENITURI DIN PROPRIETATE	26.000	13.000	15.894	894	15.000	9.468		6.426
3002					VENITURI DIN PROPRIETATE	26.000	13.000	15.894	894	15.000	9.468		6.426
					Venituri din concesiuni si inchirieri	26.000	13.000	15.894	894	15.000	9.468		6.426
					Alte venituri din concesiuni si inchirieri de catre institutiile publice	26.000	13.000	15.894	894	15.000	9.468		6.426
3300	02				C2. VANZARI DE BUNURI SI SERVICII	345.890	261.390	335.068	304.414	30.654	55.072		279.996
3302					VENITURI DIN PRESTARI DE SERVICII SI ALTE ACTIVITATI	5.000	3.000	522		522	522		
					Contributia parintilor sau sustinatorilor legali pentru intretinerea copiilor in cresc	5.000	3.000	522		522	522		
3502	01				AMENZI, PENALITATI SI CONFISCARI	44.000	22.000	202.591	197.591	5.000	32.038		170.553
					Venituri din amenzi si alte sanctiuni aplicate potrivit dispozitiilor legale	44.000	22.000	202.591	197.591	5.000	32.038		170.553
					Venituri din amenzi si alte sanctiuni aplicate de catre alte institutii de	44.000	22.000	202.591	197.591	5.000	32.038		170.553





CONTUL DE EXECUTIE AL BUGETULUI LOCAL - CHELTUIELI  
 SECTIUNEA DE FUNCTIONARE  
 30.06.2020

Capi- tot	Sub- capi- tot	Pa- ra- graf	At- ti- col	Ali- ne- at	Denumire indicator	Credite de angajament			Credite bugetare			Plati efectuate	Angajamente legale de platit	Pag. 1 - lei-	
						1	2	3	4	5	6				7
					A										
					B										
5002					TOTAL CHELTUIELI			4.725.000	3.105.500	2.110.071	2.110.071	2.090.071	20.000	2.131.181	
	01				CHELTUIELI CURENTE			4.725.000	3.105.500	2.110.071	2.110.071	2.090.071	20.000	2.131.181	
	10				TITLUL I CHELTUIELI DE PERSONAL			2.945.000	1.690.000	1.337.675	1.337.675	1.337.675		1.344.268	
	10	01			Cheltuieli salariale in bani			2.833.000	1.606.000	1.308.440	1.308.440	1.308.440		1.314.887	
	10	01	01		Salarii de baza			2.583.000	1.454.000	1.207.079	1.207.079	1.207.079		1.214.127	
	10	01	02		Indemnizatii platite unor persoane din afara unitatii			140.000	90.000	50.336	50.336	50.336		49.192	
	10	01	03		Indemnizatii de hrana			110.000	63.000	51.025	51.025	51.025		51.568	
	10	02	06		Cheltuieli salariale in natura			45.000	45.000						
	10	02	06		Vouchere de vacanta			45.000	45.000						
	10	03			Contributii			67.000	39.000	29.235	29.235	29.235		29.381	
	10	03	07		Contributia asiguratorie pentru munca			67.000	39.000	29.235	29.235	29.235		29.381	
	20				TITLUL II BUNURI SI SERVICII			1.332.000	1.128.500	564.179	564.179	544.179	20.000	582.656	
	20	01			Bunuri si servicii			1.185.200	999.700	544.457	544.457	524.457	20.000	578.049	
	20	01	01		Furnituri de birou			16.000	12.000	4.972	4.972	4.972		4.972	
	20	01	02		Materiale pentru curatenie			18.000	12.000	3.778	3.778	3.778		3.778	
	20	01	03		Incalzit, iluminat si forta motrica			212.500	206.500	165.789	165.789	165.789		165.789	
	20	01	05		Carburanti si lubrifianti			102.100	96.500	54.130	54.130	54.130		54.130	
	20	01	07		Transport			19.100	16.600	13.259	13.259	13.259		13.259	
	20	01	08		Posta, telecomunicatii, radio, tv, internet			28.000	19.000	13.914	13.914	13.914		13.914	
	20	01	30		Alte bunuri si servicii pentru intretinere si functionare			789.500	637.100	348.615	348.615	328.615	20.000	384.712	
	20	02			Reparatii curente			38.000	28.000						
	20	03			Hrana			10.000	8.000	1.092	1.092	1.092		1.092	
	20	03	01		Hrana pentru oameni			10.000	8.000	1.092	1.092	1.092		1.092	

Capi- tol	Sub- capi- tol	Pa- ra- graf	Cru- pa / titlu	At- ti- col	Ali- ne- at	Denumire indicator	Credite de angajament			Credite bugetare			Angajamente legale de platit	Plati efectuate	Angajamente legale de platit	Cheltuieli efective	
							1	2	3	4	5	6					7
						<b>B</b>											
						<b>A</b>											
			20	05		Bunuri de natura obiectelor de inventar			57.000		57.000		15.115		15.115		
			20	05	30	Alte obiecte de inventar			57.000		57.000		15.115		15.115		
			20	06		Deplasari, detasari, transferari			39.000		39.000		3.176		3.176		3.176
			20	06	01	Deplasari interne, detasari, transferari			39.000		39.000		3.176		3.176		3.176
			20	11		Carti, publicatii si materiale documentare			2.000								
			20	13		Pregatire profesionala			800		800		339		339		339
			57			TITLUL VIII ASISTENTA SOCIALA			448.000		448.000		208.217		208.217		204.257
			57	02		Ajutoare sociale			448.000		448.000		208.217		208.217		204.257
			57	02	01	Ajutoare sociale in numerar			430.000		430.000		198.792		198.792		194.832
			57	02	02	Ajutoare sociale in natura			25.000		25.000		9.425		9.425		9.425
			57	02	03	Tichete de cresa si tichete sociale pentru gradinita			3.000								
5100	02					Partea I-a SERVICII PUBLICE GENERALE			2.326.000		2.326.000		1.053.737		1.053.737		1.043.727
5102						AUTORITATI PUBLICE SI ACTIUNI EXTERNE			2.326.000		2.326.000		1.053.737		1.053.737		1.043.727
			01			CHELTUIELI CURENTE			2.326.000		2.326.000		1.053.737		1.053.737		1.043.727
			10			TITLUL I CHELTUIELI DE PERSONAL			1.815.000		1.815.000		791.586		791.586		798.771
			10	01		Cheltuieli salariale in bani			1.753.000		1.753.000		774.293		774.293		781.320
			10	01	01	Salarii de baza			1.560.000		1.560.000		699.350		699.350		707.174
			10	01	12	Indemnizatii platite unor persoane din afara unitatii			140.000		140.000		50.336		50.336		49.192
			10	01	17	Indemnizatii de hrana			53.000		53.000		24.607		24.607		24.954
			10	02		Cheltuieli salariale in natura			22.000		22.000						
			10	02	06	Vouchere de vacanta			22.000		22.000						
			10	03		Contributii			40.000		40.000		17.293		17.293		17.451
			10	03	07	Contributia asiguratorie pentru munca			40.000		40.000		17.293		17.293		17.451

Capi- tol	Sub- capi- tol	Pa- ra- graf	At- fi- col	Al- ne- at	Denumire indicator	Credite de angajament			Credite bugetare			Angajamente legale de platit	Plati efectuate	Angajamente legale	Cheltuieli efective	
						1	2	3	4	5	6					7
	A				B											
					TITLUL II BUNURI SI SERVICII											
					Bunuri si servicii			511.000	389.000	262.151	262.151	262.151	262.151		244.956	
					Furnituri de birou			461.000	339.000	246.227	246.227	246.227	246.227		244.147	
					Materiale pentru curatenie			10.000	8.000	3.125	3.125	3.125	3.125		3.125	
					Carburanti si lubrifianti			8.000	6.000	1.256	1.256	1.256	1.256		1.256	
					Posta, telecomunicatii, radio, tv, internet			50.000	50.000	26.016	26.016	26.016	26.016		26.016	
					Alte bunuri si servicii pentru intretinere si functionare			25.000	17.000	12.493	12.493	12.493	12.493		12.493	
					Bunuri de natura obiectelor de inventar			368.000	258.000	203.337	203.337	203.337	203.337		201.257	
					Alte obiecte de inventar			20.000	20.000	15.115	15.115	15.115	15.115		15.115	
					Deplasari, detasari, transferari			20.000	20.000	15.115	15.115	15.115	15.115		15.115	
					Deplasari interne, detasari, transferari			30.000	30.000	809	809	809	809		809	
					Panta II-a APARARE, ORDINE PUBLICA SI SIGURANTA NATIONALA			30.000	30.000	809	809	809	809		809	
6000	02				SIGURANTA NATIONALA											
					ORDINE PUBLICA SI SIGURANTA NATIONALA											
					CHELTUIELI CURENTE											
					TITLUL II BUNURI SI SERVICII											
					Bunuri si servicii			11.000	9.000	2.091	2.091	2.091	2.091		2.091	
					Alte bunuri si servicii pentru intretinere si functionare			11.000	9.000	2.091	2.091	2.091	2.091		2.091	
					Panta III-a CHELTUIELI SOCIAL-CULTURALE											
6500	02				INVATAMANT			1.341.000	817.000	600.557	600.557	600.557	600.557		594.094	
6502					CHELTUIELI CURENTE			191.000	129.500	76.839	76.839	76.839	76.839		74.929	
					TITLUL II BUNURI SI SERVICII			191.000	129.500	76.839	76.839	76.839	76.839		74.929	
					Bunuri si servicii			161.000	100.500	65.738	65.738	65.738	65.738		63.828	
					Alte bunuri si servicii pentru intretinere si functionare			136.200	79.700	63.032	63.032	63.032	63.032		61.122	

Capi- tol	Sub- capi- tol	Pa- ra- graf	At- ti- col	Al- ne- at	Denumire indicator	Credite de angajament			Credite bugetare				Angajamente legale de platit	Plati efectuate	Angajamente legale de platit	Cheltuieli efective
						1	2	3	4	5	6	7				
					<b>B</b>	<b>1</b>	<b>2</b>	<b>3</b>	<b>4</b>	<b>5</b>	<b>6</b>	<b>7</b>	<b>8=6-7</b>	<b>9</b>		
					<b>A</b>											
					20 01 01	Furnituri de birou		6.000	4.000	1.847	1.847	1.847	1.847		1.847	1.847
					20 01 02	Materiale pentru curatenie		7.000	4.000	2.522	2.522	2.522	2.522		2.522	2.522
					20 01 03	Incalzit, iluminat si forta motrica		12.500	6.500	4.376	4.376	4.376	4.376		4.376	4.376
					20 01 05	Carburanti si lubrifianti		17.100	11.500	6.996	6.996	6.996	6.996		6.996	6.996
					20 01 07	Transport		19.100	16.600	13.259	13.259	13.259	13.259		13.259	13.259
					20 01 08	Posta, telecomunicatii, radio, tv, internet		3.000	2.000	1.421	1.421	1.421	1.421		1.421	1.421
					20 01 30	Alte bunuri si servicii pentru intretinere si functionare		71.500	35.100	32.611	32.611	32.611	32.611		32.611	33.206
					20 02	Reparatii curente		3.000	3.000							
					20 05	Bunuri de natura obiectelor de inventar		12.000	12.000							
					20 05 30	Alte obiecte de inventar		12.000	12.000							
					20 06	Deplasari, detasari, transferari		9.000	5.000	2.367	2.367	2.367	2.367		2.367	2.367
					20 06 01	Deplasari interne, detasari, transferari		9.000	5.000	2.367	2.367	2.367	2.367		2.367	2.367
					20 13	Pregatire profesionala		800	800	339	339	339	339		339	339
					57	TITLUL VIII ASISTENTA SOCIALA		30.000	29.000	11.101	11.101	11.101	11.101		11.101	11.101
					57 02	Ajutoare sociale		30.000	29.000	11.101	11.101	11.101	11.101		11.101	11.101
					57 02 01	Ajutoare sociale in numerar		2.000	2.000	1.676	1.676	1.676	1.676		1.676	1.676
					57 02 02	Ajutoare sociale in natura		25.000	25.000	9.425	9.425	9.425	9.425		9.425	9.425
					57 02 03	Tichete de cresa si tichete sociale pentru gradinita		3.000	2.000							
					6702	CULTURA, RECREERE SI RELIGIE		286.000	173.500	114.504	114.504	114.504	114.504		114.504	114.504
					01	CHELTUIELI CURENTE		286.000	173.500	114.504	114.504	114.504	114.504		114.504	114.504
					10	TITLUL I CHELTUIELI DE PERSONAL		215.000	114.500	103.635	103.635	103.635	103.635		103.635	103.635
					10 01	Cheltuieli salariale in bani		205.500	107.000	101.355	101.355	101.355	101.355		101.355	101.355
					10 01 01	Salarii de baza		193.500	100.000	95.628	95.628	95.628	95.628		95.628	95.628

Capi- tol	Sub- capi- tol	Pa- ra- graf	Ar- ti- col	Ali- ne- at	Denumire indicator	Credite de angajament			Credite bugetare				Angajamente legale de platit	Plati efectuate	Angajamente legale de platit	Cheltuieli efective	
						1	2	3	aprobate la finele perioadei de raportare	trimestriale cumulate	4	5					6
					<b>B</b>												
	<b>A</b>																
	10	01	17		Indemnizatii de hrana			12.000			7.000	5.727	5.727		5.727		5.727
	10	02			Cheltuieli salariale in natura			4.500			4.500						
	10	02	06		Vouchere de vacanta			4.500			4.500						
	10	03			Contributii			5.000			3.000	2.280	2.280		2.280		2.280
	10	03	07		Contributia asiguratorie pentru munca			5.000			3.000	2.280	2.280		2.280		2.280
	20				TITLUL II BUNURI SI SERVICII			71.000			59.000	10.869	10.869		10.869		10.869
	20	01			Bunuri si servicii			34.000			34.000	10.869	10.869		10.869		10.869
	20	01	30		Alte bunuri si servicii pentru intretinere si functionare			34.000			34.000	10.869	10.869		10.869		10.869
	20	02			Reparatii curente			10.000									
	20	05			Bunuri de natura obiectelor de inventar			25.000			25.000						
	20	05	30		Alte obiecte de inventar			25.000			25.000						
	20	11			Carti, publicatii si materiale documentare			2.000									
6802					ASIGURARI SI ASISTENTA SOCIALA			864.000			514.000	409.214	409.214		409.214		404.661
	01				CHELTUIELI CURENTE			864.000			514.000	409.214	409.214		409.214		404.661
	10				TITLUL I CHELTUIELI DE PERSONAL			423.000			240.000	211.006	211.006		211.006		210.413
	10	01			Cheltuieli salariale in bani			407.000			227.000	206.364	206.364		206.364		205.784
	10	01	01		Salarii de baza			394.000			220.000	200.355	200.355		200.355		199.579
	10	01	17		Indemnizatii de hrana			13.000			7.000	6.009	6.009		6.009		6.205
	10	02			Cheltuieli salariale in natura			6.000			6.000						
	10	02	06		Vouchere de vacanta			6.000			6.000						
	10	03			Contributii			10.000			7.000	4.642	4.642		4.642		4.629
	10	03	07		Contributia asiguratorie pentru munca			10.000			7.000	4.642	4.642		4.642		4.629
	20				TITLUL II BUNURI SI SERVICII			23.000			16.000	1.092	1.092		1.092		1.092
	20	01			Bunuri si servicii			13.000			8.000						



Capi- tol	Sub- capi- tol	Pa- ra- graf	Ar- ti- col	Ali- ne- at	Denumire indicator	Credite de angajament			Credite bugetare		Angajamente legale	Plati efectuate	Angajamente legale de platit	Cheltuieli efective
						1	2	3	4	5				
					<b>B</b>									
					<b>A</b>									
					10 03 07	Contributia asiguratorie pentru munca		10.000	6.000	4.286	4.286	4.286	4.286	4.287
					20	TITLUL II BUNURI SI SERVICII		135.000	135.000	91.953	91.953	91.953	91.953	91.953
					20 01	Bunuri si servicii		135.000	135.000	91.953	91.953	91.953	91.953	91.953
					20 01 05	Carburanti si lubrifianti		35.000	35.000	21.118	21.118	21.118	21.118	21.118
					20 01 30	Alte bunuri si servicii pentru intretinere si functionare		100.000	100.000	70.835	70.835	70.835	70.835	70.835
					8000 02	Partea V-a ACTIUNI ECONOMICE		267.000	234.500	52.488	52.488	52.488	52.488	110.070
					8302	AGRICULTURA. SILVICULTURA, SI VANATOARE		100.000	100.000	8.196	8.196	8.196	8.196	65.778
					01	CHELTUIELI CURENTE		100.000	100.000	8.196	8.196	8.196	8.196	65.778
					20	TITLUL II BUNURI SI SERVICII		100.000	100.000	8.196	8.196	8.196	8.196	65.778
					20 01	Bunuri si servicii		100.000	100.000	8.196	8.196	8.196	8.196	65.778
					20 01 30	Alte bunuri si servicii pentru intretinere si functionare		100.000	100.000	8.196	8.196	8.196	8.196	65.778
					8402	TRANSPORTURI		25.000	25.000	8.196	8.196	8.196	8.196	65.778
					01	CHELTUIELI CURENTE		25.000	25.000	8.196	8.196	8.196	8.196	65.778
					20	TITLUL II BUNURI SI SERVICII		25.000	25.000	8.196	8.196	8.196	8.196	65.778
					20 02	Reparatii curente		25.000	25.000	8.196	8.196	8.196	8.196	65.778
					8702	ALTE ACTIUNI ECONOMICE		142.000	109.500	44.292	44.292	44.292	44.292	44.292
					01	CHELTUIELI CURENTE		142.000	109.500	44.292	44.292	44.292	44.292	44.292
					10	TITLUL I CHELTUIELI DE PERSONAL		72.000	39.500	33.351	33.351	33.351	33.351	33.351
					10 01	Cheltuieli salariale in bani		68.500	37.000	32.617	32.617	32.617	32.617	32.617
					10 01 01	Salarii de baza		64.500	34.000	30.708	30.708	30.708	30.708	30.708
					10 01 17	Indemnizatii de brana		4.000	3.000	1.909	1.909	1.909	1.909	1.909
					10 02	Cheltuieli salariale in natura		1.500	1.500					
					10 02 06	Vouchere de vacanta		1.500	1.500					



Capi- tol	Sub- capi- tol	Pa- ra- graf	Ar- ti- col	Ali- ne- at	Denumire indicator	Credite de angajament			Credite bugetare		Angajamente legale	Plati efectuate	Angajamente legale de platit	Cheltuieli efective	
						aprobate la finele perioadei de raportare	1	2	3	4					5
	A				B										
	10	03			Contributii				2.000			734			734
	10	03	07		Contributia asiguratorie pentru munca				2.000			734			734
	20				TITLUL II BUNURI SI SERVICII				70.000			10.941			10.941
	20	01			Bunuri si servicii				70.000			10.941			10.941
	20	01	03		Incalzit, iluminat si forta motrica				20.000			10.941			10.941
	20	01	30		Alte bunuri si servicii pentru intretinere si functionare				50.000			10.265			10.265
					exceden/deficit secti funci				-849.110			676			676
									-849.110			141.215			141.215

9902 96

Conducatorul institutiei,

Tudose Puricea

Abuzul

Conducatorul compartimentului  
financiar-contabil

Anu Rodica

CONTUL DE EXECUTIE AL BUGETULUI LOCAL - VENITURI  
SECTIUNEA DE DEZVOLTARE  
30.06.2020

Pag. 1 -lei-

Capi- tol	Sub- capi- tol	Pa- ra- graf	Gr- pa / Titlu	Ar- ti- col	Ali- ne- at	Denumire indicator	Prevederi anuale aprobate la finele perioadei de raportare		Prevederi bugetare trimestriale cumulate	Drepturi constatate			Incasari realizate	Stingeri pe alte cai decat incasari	Drepturi constatate de incasat
							1	2		Total, din care:	din anii precedenti	din anul curent			
						B									
0001	02					TOTAL VENITURI-BUGET LOCAL	4.585.000	3.085.000	657.315	657.315	657.315	657.315	657.315		
0002						I. VENITURI CURENTE	95.000	95.000	35.000	35.000	35.000	35.000	35.000		
2900						C. VENITURI NEFISCALE	95.000	95.000	35.000	35.000	35.000	35.000	35.000		
3300						C2. VANZARI DE BUNURI SI SERVICII	95.000	95.000	35.000	35.000	35.000	35.000	35.000		
3702						TRANSFERURI VOLUNTARE, ALTELE DECAT SUBVENTIILE	95.000	95.000	35.000	35.000	35.000	35.000	35.000		
04						Varsaminte din sectiunea de functionare	95.000	95.000	35.000	35.000	35.000	35.000	35.000		
4100	02					IV. SUBVENTII	4.490.000	2.990.000	622.315	622.315	622.315	622.315	622.315		
4200						SUBVENTII DE LA ALTE NIVELE ALE ADMINISTRATIEI PUBLICE	4.490.000	2.990.000	622.315	622.315	622.315	622.315	622.315		
4202						SUBVENTII DE LA BUGETUL DE STAT	4.490.000	2.990.000	622.315	622.315	622.315	622.315	622.315		
						Finantarea Programului National de Dezvoltare Locala	4.490.000	2.990.000	622.315	622.315	622.315	622.315	622.315		



Transect,  
Tuduce Mirela

Sef birou,  
Oraș Rodina

Prag





CONTUL DE EXECUȚIE AL INSTITUTIILOR PUBLICE FINANȚATE  
DIN VENITURI PROPRII ȘI SUBVENȚII DIN BUGETUL LOCAL - VENITURI  
30.06.2020

Pag. 1 -lei-

Capi- tot	Sub- capi- tot	Pa- ra- graf	Gr- pa/ Titlu	Ali- ne- at	Denumire indicator	Prevederi		Prevederi bugetare trimestriale cumulate	Drepturi constatate			Incasari realizate	Stingeri pe alte cai decat incasari	Drepturi constatate de incasat
						anuale aprobrate la finele perioadei de raportare	1		2	Total, din care:	din ani precedenti			
A					B	1	2	3=4+5	4	5	6	7	8-3-6-7	
0001	10				TOTAL VENITURI-VENITURI PROPRII.SUBVENȚII	400.000	400.000	400.000	276.510	276.510	276.510	276.510		
0002	10				I. VENITURI CURENTE	400.000	400.000	400.000	252.230	252.230	252.230	252.230		
2900	10				C. VENITURI NEFISCALE	400.000	400.000	400.000	252.230	252.230	252.230	252.230		
3300	10				C2. VANZARI DE BUNURI SI SERVICII	400.000	400.000	400.000	252.230	252.230	252.230	252.230		
3310	08				VENITURI DIN PRESTARILE DE SERVICII SI ALTE ACTIVITATI	400.000	400.000	400.000	252.230	252.230	252.230	252.230		
4000	15				VENITURI DIN PRESTARILE DE SERVICII SI ALTE ACTIVITATI	400.000	400.000	400.000	252.230	252.230	252.230	252.230		
4010	15				III. OPERATIUNI FINANCIARE									
4010	15				INCASARI DIN RAMBURSAREA IMPRUMUTURILOR ACORDATE				24.280	24.280	24.280	24.280		
4010	15				INCASARI DIN RAMBURSAREA IMPRUMUTURILOR ACORDATE				24.280	24.280	24.280	24.280		
4010	15				Sume utilizate din excedentul anului precedent pentru efectuarea de cheltuieli				24.280	24.280	24.280	24.280		
4010	15				Sume utilizate de administratiile locale din excedentul anului precedent pentru sectiunea de functionare				24.280	24.280	24.280	24.280		



*Șef birou,*  
*Oradea, România*  
*Tudor*

CONTUL DE EXECUTIE AL INSTITUTIILOR PUBLICE FINANTATE  
DIN VENITURI PROPRII SI SUBVENTII DIN BUGETUL LOCAL - CHELTUIELI  
30.06.2020

Capi- tol	Sub- capi- tol	Pa- ra- graf	Car- pa / titlu	Ar- ti- col	Ali- ne- at	Denumire indicator	Credite de angajament			Credite bugetare			Plati efectuate	Angajamente legale de platit	Pag. I - lei-			
							1	2	3	4	5	6				7	8=6-7	9
		A																
	5010					B	TOTAL CHELTUIELI DIN VENITURI PROPRII SI SUBVENTII											
	5010						TOTAL CHELTUIELI DIN VENITURI PROPRII SI SUBVENTII	424.280	424.280	424.280	424.280	272.371	223.098	49.273			236.736	
	8710						ALTE ACTIUNI ECONOMICE	424.280	424.280	424.280	272.371	223.098	49.273				236.736	
	50						Alte actiuni economice	424.280	424.280	424.280	272.371	223.098	49.273				236.736	



Capi- tol	Sub- capi- tol	Pa- ra- graf	CUB- pa- ra- graf	Ar- ticol	Al- ne- at	Denumire indicator	Credite de angajament		Credite bugetare		Angajamente legale	Plati efectuate	Angajamente legale de platit	Cheltuieli efective	
							aprobate la finele perioadei de raportare	trimestriale cumulate	aprobate la finele perioadei de raportare	trimestriale cumulate					
	A					B	1	2	3	4	5	6	7	8=6-7	9
8710	71					TITLUL XIII ACTIVE NEFINANCIARE									46.747
	71	01				Active fixe									46.747
	71	01	02			Masini, echipamente si mijloace de transport									46.747

Conducatorul institutiei,

*Induce*  
*Privea Adarius*  
*76*

Conducatorul compartimentului  
financiar-contabil

*Privea Adarius*  
*Privea*





CONTUL DE EXECUTIE AL INSTITUTILOR PUBLICE FINANTATE  
DIN VENITURI PROPRII SI SUBVENTII DIN BUGETUL LOCAL - VENITURI  
SECTIUNEA DE FUNCTIONARE  
30.06.2020

Pag. 1 -lei-

Capi- tol	Sub- capi- tol	Pa- ra- graf	Pa- ra- pa/ Titlu	Ar- ti- col	Ali- ne- at	Denumire indicator	Prevederi		Prevederi bugetare trimestriale cumulate	Drepturi constatate			Incasari realizate	Sfingeri pe alte cai decat incasari	Drepturi constatate de incasat
							1	2		Total, din care:	din anii precedenti	din anul curent			
A						B	1	2	3=4+5	4	5	6	7	8=3-6-7	
0001	10					TOTAL VENITURI-VENTURI PROPRII SUBVENTII	400.000	400.000	276.510		276.510	276.510			
0002						I. VENITURI CURENTE	400.000	400.000	252.230		252.230	252.230			
2900						C. VENITURI NEFISCALE	400.000	400.000	252.230		252.230	252.230			
3300						C2. VANZARI DE BUNURI SI SERVICII	400.000	400.000	252.230		252.230	252.230			
3310						VENITURI DIN PRESTARI DE SERVICII SI ALTE ACTIVITATI	400.000	400.000	252.230		252.230	252.230			
08						Venituri din prestari de servicii	400.000	400.000	252.230		252.230	252.230			
4000	10					III. OPERATIUNI FINANCIARE	400.000	400.000	24.280		24.280	24.280			
4010						INCASARI DIN RAMBURSAREA IMPRUMUTURILOR ACORDATE			24.280		24.280	24.280			
15						Sume utilizate din excedentul anului precedent pentru efectuarea de cheltuieli			24.280		24.280	24.280			
01						Sume utilizate de administratiile locale din excedentul anului precedent pentru sectiunea de functionare			24.280		24.280	24.280			



Primar,  
Tudose Mihaela

Sej. birou,  
Adrian Radu

DETALIEREA CHELTUIELILOR  
INSTITUTII PUBLICE FINANATE DIN VENITURI PROPRII  
SI SUBVENTII DIN BUGETUL LOCAL  
SECTIUNEA DE FUNCTIONARE  
30.06.2020

Capi- tol	Sub- cap- tol	Pa- ra- graf	Ar- ti- col	Ali- ne- at	Denumire indicator	Credite de angajament			Credite bugetare				Plati efectuate	Angajamente legale de platit	Pag. 1	- lei-		
						1	2	3	4	5	6	7					8=6-7	9
	A																	
					B													
5010					TOTAL CHELTUIELI DIN VENITURI PROPRII SI SUBVENTII													
	01				CHELTUIELI CURENTE			424.280	424.280	424.280	424.280	272.371	272.371	223.098	49.273		189.989	
	20				TITLUL II BUNURI SI SERVICII			424.280	424.280	424.280	424.280	272.371	272.371	223.098	49.273		189.989	
	20	01			Bunuri si servicii			424.280	424.280	424.280	424.280	272.371	272.371	223.098	49.273		189.989	
	20	01	03		Incalzit, iluminat si forta motrica			70.000	70.000	70.000	70.000	59.430	59.430	59.430			49.941	
	20	01	05		Carburanti si lubrifianti			50.000	50.000	50.000	50.000	13.544	13.544	13.544			11.382	
	20	01	30		Alte bunuri si servicii pentru intretinere si functionare			304.280	304.280	304.280	304.280	199.397	199.397	150.124	49.273		128.666	
8710					ALTE ACTIVITATI ECONOMICE			424.280	424.280	424.280	424.280	272.371	272.371	223.098	49.273		189.989	
	01				CHELTUIELI CURENTE			424.280	424.280	424.280	424.280	272.371	272.371	223.098	49.273		189.989	
	20				TITLUL II BUNURI SI SERVICII			424.280	424.280	424.280	424.280	272.371	272.371	223.098	49.273		189.989	
	20	01			Bunuri si servicii			424.280	424.280	424.280	424.280	272.371	272.371	223.098	49.273		189.989	
	20	01	03		Incalzit, iluminat si forta motrica			70.000	70.000	70.000	70.000	59.430	59.430	59.430			49.941	
	20	01	05		Carburanti si lubrifianti			50.000	50.000	50.000	50.000	13.544	13.544	13.544			11.382	
	20	01	30		Alte bunuri si servicii pentru intretinere si functionare			304.280	304.280	304.280	304.280	199.397	199.397	150.124	49.273		128.666	
9910	96				excedent/deficit secti funct			-24.280	-24.280	-24.280	-24.280			53.412				

Conducatorul institutiei,

Conducatorul compartimentului  
financiar-contabil

*Mircea Florin Tudose*  
*[Signature]*

DETALIEREA CHELTUIELILOR  
INSTITUTII PUBLICE FINANATE DIN VENITURI PROPRII  
SI SUBVENTII DIN BUCGETUL LOCAL  
SECTIUNEA DE DEZVOLTARE  
30.06.2020

Capi- tol	Sub- capi- tol	Pa- ra- graf	Ar- ti- col	Al- ne- at	Denumire indicator	Credite de angajament			Credite bugetare			Angajamente legale de platit	Plati efectuate	Angajamente legale de platit	Cheltuieli efective	
						1	2	3	4	5	6					7
5010	A				B							8=6-7	7	8=6-7	9	
					TOTAL CHELTUIELI DIN VENITURI PROPRII SI SUBVENTII											
		70			CHELTUIELI DE CAPITAL										46.747	
		71			TITLUL XIII ACTIVE NEFINANCIARE										46.747	
		71	01		Active fixe										46.747	
		71	01	02	Masini, echipamente si mijloace de transport										46.747	
8710		70			ALTE ACTIUNI ECONOMICE										46.747	
		71			CHELTUIELI DE CAPITAL										46.747	
		71	01		TITLUL XIII ACTIVE NEFINANCIARE										46.747	
		71	01		Active fixe										46.747	
		71	01	02	Masini, echipamente si mijloace de transport										46.747	

Conducatorul institutiei,

Tudose Florina Adriana

Conducatorul compartimentului  
financiar-contabil

Anca Radulescu



Jes