



ROMÂNIA
JUDEȚUL BIHOR
ORAS NUCET

Str.Republicii,nr.8,Tel./fax: 0259/339422

Email: primaria.nucet@cjbihor.

Nr.2291/28.07.2020

BHG - STZ - 7860/29.07.2020

C A T R E ,

A.J.F.P. BIHOR-ORADEA
ACTIVITATEA TREZORERIE

Serviciul sinteza si asistenta elaborarii si
executiei bugetelor locale

Alaturat va inaintăm un exemplar din Situațiile
financiare privind execuția bugetului local al orașului Nucet și
unităților subordonate la finele trimestrului II 2020.

PRIMAR
Tuduce Mircea Adrian



SEF BIROU
Aron Rodica

Nucet/28.07.2020/ contabilitateTMA./PBD/Adresă /2ex.





ROMÂNIA
JUDEȚUL BIHOR
PRIMĂRIA ORAȘULUI NUCET
Nucet, Strada Republicii Nr.8
Tel-fax: 0259/339422
Email: primaria.nucet@cjbihor.ro
www.primarianucet.ro

HOTARARE

privind aprobarea Contului de executie bugetara al bugetului local al orasului Nucet, al bugetului activitatii finantate integral din venituri proprii si a situatiilor financiare la finele trimestrului II 2020 si a indicatorilor de performanta la venituri si cheltuieli.

Avand in vedere:

- referatul de aprobare nr.2581/2020, intocmita de catre dl. Tuduca Mircea Adrian, Primarul orasului Nucet;

- raportul de specialitate nr. 2580/2020, al compartimentului de resort biroul contabilitate, intocmit de catre d-na Aron Rodica, sef birou in cadrul Primariei orasului Nucet, prin care se propune aprobarea Contului de executie bugetara al bugetului local al orasului Nucet, al bugetului activitatii finantate integral din venituri proprii si a situatiilor financiare la finele trimestrului II 2020.

- in conformitate cu prevederile art. 49 alin. 12 din O.U.G. nr. 63/ 2010 pentru modificarea si completarea Legii nr. 273/ 2006, privind finantele publice locale,

- vazand avizul comisiei economico- financiare din cadrul Consiliului local al orasului Nucet,

- in temeiul in temeiul art. 129, alin.(1)., alin. (4), lit. (a)., art. 139, alin. (3) lit a, si art. 196, alin. (1), lit.a)., din O.U.G. nr. 57/2019 privind Codul administrativ

Consiliul local al orasului Nucet,

HOTARASTE:

Art. 1. Se aproba incheierea Contului de executie bugetara al bugetului local Anexa 11/01, a bugetului activitatii finantate integral din venituri proprii Anexa 11/02 a situatiilor financiare la finele trimestrului II 2020 si a indicatorilor de performanta la venituri si cheltuieli.

Art. 2. Cu ducere la indeplinire a prezentei hotarari se incredinteaza biroul contabilitate din cadrul Primariei orasului Nucet.

Art. 3. Prezenta hotarare se comunica cu :

- Biroul contabilitate;
- Compartimentul administratie publica locala ;
- Un exemplar la fisierul Primariei;
- Dosar;
- Institutia Prefectului – judetul Bihor.

PRESEDINTE DE SEDINTA

Chira Livia

Nr. 75
Din 31.08.2020



CONTRASEMNEAZA, SECRETAR GENERAL

Tira Anca Mihaiela

Hotararea a fost adoptata cu 7 voturi "pentru" si 1 "abtinere" din totalul de 8 consilieri in functie

BILANT
30.0.62020

pag.: 1 - lei -


| COD | DENUMIRE INDICATORI | SOLD LA INCEPUTUL PERIOADEI | SOLD LA SFARSITUL PERIOADEI |
|-------|--|-----------------------------------|-----------------------------------|
| 0100 | | | |
| 01003 | 1.Active fixe necorporale (ct.2030000+2050000+2060000+2080100+2080200+2330000-2800300-2800500-2800801-2800809-2900400-2900500-2900801-2900809-2930100*) | 61.630 | 53.173 |
| 01004 | 2.Instalatii tehnice, mijloace de transport, animale, plantatii, mobilier, aparatura birotica si alte active corporale (ct.2130100+2130200+2130300+2130400+2140000+2310000-2810301-2810302-2810303-2810304-2810400-2910301-2910302-2910303-2910304-2910400-2930200*) | 912.633 | 778.435 |
| 01005 | 3.Terenuri si cladiri (ct.2110100+2110200+2120101+2120102+2120201+2120301+2120401+2120501+2120601+2120901+2310000-2810100-2810201-2810202-2810203-2810204-2810205-2810206-2810207-2810208-2910100-2910201-2910202-2910203-2910204-2910205-2910206-2910207-2910208-2930200) | 49.348.845 | 49.552.111 |
| 01007 | 5.Active financiare necurente (investitii pe termen lung) peste un an (ct.2600100+2600200+2600300+2650000+2670201+2670202+2670203+2670204+2670205+2670208-2960101-2960102-2960103-2960200), din care: | 1.200 | 1.200 |
| 01008 | Titluri de participare (ct.2600100+2600200+2600300-2960101-2960102-2960103) | 1.200 | 1.200 |
| 01009 | 6.Creante necurente - sume ce urmeaza a fi incasate dupa o perioada mai mare de un an (ct.4110201+4110208+4130200+4280202+4610201+4610209-4910200-4960200) din care: | 47.254 | 47.254 |
| 0101 | | | |
| 01010 | Creante comerciale necurente - sume ce urmeaza a fi incasate dupa o perioada mai mare de un an (ct.4110201+4110208+4130200+4610201-4910200-4960200) | 47.254 | 47.254 |
| 01015 | 7.TOTAL ACTIVE NECURENTE (rd.03+04+05+06+07+09) | 50.371.562 | 50.432.173 |
| 01019 | 1.Stocuri (ct.3010000+3020100+3020200+3020300+3020400+3020500+3020600+3020700+3020800+3020900+3030100+3030200+3040100+3040200+3050100+3050200+3070000+3090000+3310000+3320000+3410000+3450000+3460000+3470000+3490000+3510100+3510200+3540100+3540500+3540600+3560000+3570000+3580000+3590000+3610000+3710000+3810000+/-3480000+/-3780000-3910000-3920100-3920200-3920300-3930000-3940100-3940500-3940600-3950100-3950200-3950300-3950400-3950600-3950700-3950800-3960000-3970100-3970200-3970300-3980000-4420803) | 466.247 | 481.796 |
| 0102 | IMPOZIT PE PROFIT | | |
| 01021 | Creante din operatiuni comerciale, avansuri si alte decontari (ct.2320000+2340000+4090101+4090102+4110101+4110108+4130100+4180000+4250000+4280102+4610101+4610109+4730109**+4810101+4810102+4810103+4810900+4830000+4840000+4890101+4890301-4910100-4960100+5120800) din care: | 58.685 | 58.690 |
| 01022 | Creante comerciale si avansuri (ct.2320000+2340000+4090101+4090102+4110101+4110108+4130100+4180000+4610101-4910100-4960100),din care: | 58.685 | 58.690 |
| 01023 | Creante bugetare (ct.4310100**+4310200**+4310300**+4310400**+4310500**+4310600**+4310700**+4370100**+4370200**+4370300** | | |

| COD | DENUMIRE INDICATORI | SOLD LA INCEPUTUL PERIOADEI | SOLD LA SFARSITUL PERIOADEI |
|--------|---|-----------------------------|-----------------------------|
| | +4420400+4420802+4440000**+4460100**+4460200**+ 4480200+4610102+4610104+4630000+ 4640000+4650100+4650200 +4660401+4660402+4660500+4660900+4810101**+4810102**+ 4810103**+4810900**-4970000), din care: | 4.016.375 | 3.956.053 |
| 01024 | Creantele bugetului general consolidat (ct.4630000+4640000+4650100+ 4650200+4660401+4660402+4660500+4660900-4970000) | 605.402 | 547.310 |
| 01027 | Imprumuturi pe termen scurt acordate (ct.2670101+2670102+2670103+ 2670104+2670105+2670108+2670601+2670602+2670603+2670604+ 2670605+2670609+4680101+4680102+4680103+4680104+4680105+ 4680106+4680107+4680108+4680109+4690103+4690105+4690106+ 4690108+4690109) | | 473.389 |
| 0103 | | | |
| 01030 | Total creante curente (rd.21+23+25+27) | 4.075.060 | 4.488.132 |
| 01033 | Conturi la trezorerie, casa in lei. (ct.5100000+5120101+5120501+5130101+ 5130301+5130302+5140101+5140301+5140302+5150101+5150103+5150 301 +5150500+5150600+5160101+5160301+5160302+5170101+5170301+51 70302 +5200100+5210100+5210300+5230000+5250101+5250102+5250301+52 50302 +5250400+5260000+5270000+5280000+5290101+5290201+5290301+52 90400 +5290901+5310101+5410101+5500101+5520000+5550101+5550400+55 70101 +5580101+5580201+5590101+5600101+5600300+5600401+5610101+56 10300 +5620101+5620300+5620401+5710100+5710300+5710400+5740101+57 40102 +5740301+5740302+5740400+5750100+5750300+5750400-7700000) | 875.944 | 597.182 |
| 010331 | Dobanda de incasat,alte valori,avansuri de trezorerie (ct.5180701+5320100+ 5320200+5320300+5320400+5320500+5320600+5320800+5420100) | | 2.505 |
| 01035 | Conturi la institutii de credit, BNR, casa in valuta (ct.5110101+5110102+ 5120102+5120402+5120502+5130102+5130202+5140102+5140202+ 5150102+5150202+5150302+5160102+5160202+5170102+5170202+ 5290102+5290202+5290302+5290902+5310402+5410102+5410202+ 5500102+5550102+5550202+5570202+5580102+5580202+5580302+ 5580303+5590102+5590202+5600102+5600103+5600402+5610102+ 5610103+5620102+5620103+5620402) | 1.556 | 1.556 |
| 0104 | | | |
| 01040 | Total disponibilitati si alte valori (rd.33+33.1+35+35.1) | 877.500 | 601.243 |
| 01045 | 7.TOTAL ACTIVE CURENTE (rd.19+30+31+40+41+41.1+42) | 5.418.807 | 5.571.171 |
| 01046 | 8.TOTAL ACTIVE (rd.15+45) | 55.790.369 | 56.003.344 |
| 0106 | | | |
| 01060 | 1.Datorii comerciale, avansuri si alte decontari (ct.2690100+4010100+ 4030100+4040100+4050100+4080000+4190000+4620101+4620109+ 4730109+4810101+4810102+4810103+4810900+4830000+ 4840000+4890201+5090000+5120800), din care: | 421.603 | 37.823 |
| 01061 | Datorii comerciale si avansuri (ct.4010100+4030100+4040100+ 4050100+4080000+4190000+4620101), din care: | 419.048 | 35.269 |
| 01062 | 2.Datorii catre bugete | | |

| COD | DENUMIRE INDICATORI | SOLD LA INCEPUTUL PERIOADEI | SOLD LA SFARSITUL PERIOADEI |
|--------|---|-----------------------------------|-----------------------------------|
| 010631 | (ct.4310100+4310200+4310300+4310400+4310500+ 4310600+4310700+4370100+4370200+4370300+4400000+4410000+ 4420300+4420801+4440000+4460100+4460200+4480100+4550501+ 4550502+4550503+4620109+4670100+4670200+4670300+4670400+ 4670500+4670900+4730109+4810900),din care: | 98.081 | 105.926 |
| 0107 | Contributii sociale (ct.4310100+4310200+4310300+4310400+4310500+ 4310600+4310700+4370100+4370200+4370300) | 83.916 | 86.323 |
| 01070 | 4.Imprumuturi pe termen scurt-sume ce urmeaza a fi platite intr-o perioada de pana la un an (ct.5180601+5180603+5180604+5180605+5180606+ 5180608+5180609+5180800+5190101+5190102+5190103+5190104+ 5190105+5190106+5190107+5190108+5190109+5190110+5190180+ 5190190) | | 473.389 |
| 01072 | 6.Salariile angajatilor (ct.4210000+4230000+4260000+4270100+4270300+ 4280101) | 164.708 | 164.430 |
| 01078 | 10.TOTAL DATORII CURENTE (rd.60+62+65+70+71+72+73+74+75) | 684.392 | 781.568 |
| 01079 | 11.TOTAL DATORII (rd.58+78) | 684.392 | 781.568 |
| 0108 | | | |
| 01080 | 12.ACTIVE NETE = TOTAL ACTIVE - TOTAL DATORII = CAPITALURI PROPRII (rd.80=rd.46-79=rd.90) | 55.105.977 | 55.221.776 |
| 01084 | 1.Rezerve, fonduri (ct.1000000+1010000+1020101+1020102+1020103+ 1030000+ 1040101+1040102+1040103+1050100+1050200+1050300+ 1050400+1050500+/-1060000+1060000+1320000+1330000) | 46.496.374 | 46.496.374 |
| 01085 | 2.Rezultatul reportat (ct.1170000-sold creditor) | 5.879.140 | 8.609.603 |
| 01087 | 4.Rezultatul patrimonial al exercitiului (ct.1210000-sold creditor) | 2.730.463 | 115.799 |
| 0109 | | | |
| 01090 | 6.TOTAL CAPITALURI PROPRII (rd.84+85-86+87-88) | 55.105.977 | 55.221.776 |

Conducatorul institutiei

Tuduce Mircea

Conducatorul compartimentului
financiar- contabil

Anou Rodica

CONTUL DE REZULTAT PATRIMONIAL


30.06.2020

pag.: 1 - lei -

| COD | DENUMIRE INDICATORI | An precedent | An curent |
|--------|---|--------------|-----------|
| 0200 | | | |
| 02002 | 1.Venituri din impozite, taxe, contributii de asigurari si alte venituri ale bugetelor (ct.7300100+7300200+7300201+7300202+7300203+7310100+7310200+7320100 + 7330000+7340000+7350100+7350200+7350300+7350400+7350500+7350600+ 7350601+7350602+7360100+7390000+7450100+ 7450200+7450300+7450400+ 7450500+7450700+7450900+7460100+7460200+7460300+7460900) | 2.917.286 | 1.678.003 |
| 02003 | 2.Venituri din activitati economice (ct.7210000+7220000+7510100+7510200+/-7090000) | 624.255 | 280.985 |
| 02004 | 3.Finantari, subventii, transferuri, alocatii bugetare cu destinatie speciala (ct.7510500+7710000+7720100+7720200+7740100+7740200+7750000+ 7760000+7780000+7790101+7790109) | 10.403 | 622.747 |
| 02005 | 4.Alte venituri operationale (ct.7140000+7180000+7500000+7500100+7500200 +7510300+7510400+7810200+7810300+7810401+7810402+7770000) | 97.322 | 33.940 |
| 02006 | TOTAL VENITURI OPERATIONALE (rd.02+03+04+05) | 3.649.266 | 2.615.675 |
| 02008 | 1.Salarii si contributiile sociale aferente angajatilor (ct.6410000+6420000+6450100+ 6450200+6450300+6450400+6450500+6450600+6450700+6450800+6460000+ 6470000) | 1.387.225 | 1.478.054 |
| 02009 | 2.Subventii si transferuri (ct.6700000+6710000+6720000+6730000+6740000+ 6750000+6760000+6770000+6780000+6790000) | 185.900 | 61.046 |
| 0201 | | | |
| 02010 | 3.Stocuri, consumabile, lucrari si servicii executate de terti (ct.6010000+6020100+ 6020200+6020300+6020400+6020500+6020600+6020700+6020800+6020900+ 6030000+6060000+6070000+6080000+6090000+6100000+6110000+6120000+ 6130000+6140000+6220000+6230000+6240100+6240200+6260000+6270000+ 6280000+6290100) | 1.028.112 | 771.413 |
| 02011 | 4.Cheltuieli de capital, amortizari si provizioane (ct.6810100+ 6810200+6810300+6810401+6810402+6820101+6820109+ 6820200+6890100+6890200) | 171.345 | 179.736 |
| 02012 | 5. Alte cheltuieli operationale (ct.6350100+6540000+6580101+6580109) | 42.008 | 9.627 |
| 02013 | TOTAL CHELTUIELI OPERATIONALE (rd.08+09+10+11+12) | 2.814.590 | 2.499.876 |
| 02015 | - EXCEDENT (rd.06-rd.13) | 834.676 | 115.799 |
| 0202 | | | |
| 02023 | - EXCEDENT (rd.15+20-16-21) | 834.676 | 115.799 |
| 020292 | - EXCEDENT (rd.23+28-24-29) | 834.676 | 115.799 |
| 0203 | | | |
| 02031 | - EXCEDENT (rd.29.2-29.4) | 834.676 | 115.799 |

Conducatorul institutiei

Tuduce Mircea Adalberto
76



Conducatorul compartimentului
financiar-contabil

Alexu Rodica
Amy

SITUATIA FLUXURILOR DE TREZORERIE

30.06.2020

pag: 1

- lei -


| COD | DENUMIRE INDICATORI | Total | Casa ct. 5310101 | Buget de stat ct. 5200100/7700000 | Buget local ct. 5210100/7700000 | Buget asigurarilor sociale de stat ct. 5250101+/5250102/7700000 | Buget asigurarilor pentru somaj ct. 5740101+/5740102/7700000 | Buget Fond national urtic de asigurari sociale de sanatate ct. 5710100/7700000 | Buget Fond pentru mediu ct. 5750100/7700000 | Buget trezoreria statului ct. 5240100/7700000 | Buget institutiilor publice finantate integral din venituri proprii ct. 5600101/7700000 | Buget institutiilor publice finantate din venituri proprii si subventii ct. 5610101/7700000 | Buget activitati finantate din venituri proprii si buget activitati de privatizare ct. 5620101/7700000 | Buget imprumuturi interne si externe ct. 5130101+/5140101+/5170101/7700000 | Buget fonduri externe nerambursabile (sursa D) ct. 5150103/7700000 | Alte disponibilitati (ct.5XX) |
|--------|--|-----------|------------------|-----------------------------------|---------------------------------|---|--|--|---|---|---|---|--|--|--|-------------------------------|
| 03001 | | | | | | | | | | | | | | | | |
| 03002 | 1. Incasari | 3.547.278 | 999.320 | | 2.594.922 | | | | | | | | 252.230 | | | 250.236 |
| 03003 | 2. Plati | 3.168.235 | 999.320 | | 2.680.071 | | | | | | | | 253.098 | | | 250.236 |
| 03004 | 3. Numerar net din activitatea operationala (rd.02-rd.03) | | | | | | | | | | | | | | | |
| 03007 | 2. Plati | 378.953 | | | 349.421 | | | | | | | | 29.132 | | | |
| 03008 | 3. Numerar net din activitatea de investitii (rd.06-07) | 657.315 | | | 657.315 | | | | | | | | | | | |
| 0301 | | | | | | | | | | | | | | | | |
| 03010 | 1. Incasari | 473.389 | | | 449.109 | | | | | | | | 24.280 | | | |
| 03012 | 3. Numerar net din activitatea de finantare (rd.10-rd.11) | 473.389 | | | 449.109 | | | | | | | | 24.280 | | | |
| 03013 | IV.CRESTEREA (DESCRETEREA) NETA DE NUMERAR SI ECHIVALENT DE NUMERAR (rd.04+rd.08+rd.12) | 194.627 | | | 141.215 | | | | | | | | 53.412 | | | |
| 03014 | V. NUMERAR SI ECHIVALENT DE NUMERAR LA INCEPUTUL ANULUI | 875.946 | | | 849.109 | | | | | | | | 24.280 | | | 2.555 |
| 030142 | -sume utilizate/transferate din excedentul anului precedent | 473.389 | | | 449.109 | | | | | | | | 24.280 | | | |
| 03015 | VI.NUMERAR SI ECHIVALENT DE NUMERAR LA SFARSITUL PERIOADEI (rd.13+rd.14+rd.14.1-rd.14.2-rd.14.3) | 597.182 | | | 541.215 | | | | | | | | 55.967 | | | 2.555 |

Conducatorul institutiei

Conducatorul compartimentului

Tudose Mircea Adrian

Chiru Rodica



SITUAȚIA FLUXURILOR DE TREZORERIE 30.06.2020

Anexa 3

cod 03

| DENUMIREA INDICATORULUI | Cod rând | Total | Casa | Bug. de stat | Bug. local | 529.02(5033) | Buget activ. v. proprii Partie | 529.03(5022) | 550-prg.in scoli | 552 -5006 |
|---|----------|---------|--------|--------------|------------|--------------|--------------------------------|--------------|------------------|-----------|
| A | B | 1 | 2 | 3 | 4 | 5 | 6 | 7 | 8 | 9 |
| I. NUMERAR DIN ACTIVITATEA OPERAȚIONALĂ | 1 | | | | | | | | | |
| 1. Încasări | 2 | 3547278 | 599320 | | | | | | | |
| 2. Plăți | 3 | 3168725 | 599320 | | 2439492 | 593 | 252230 | 252230 | 3413 | |
| 3. Numerar net din activitatea operațională (rd. 02- rd.03) | 4 | 378553 | | | 2090071 | 593 | 223098 | 252230 | 3413 | |
| II. NUMERAR DIN ACTIVITATEA DE INVESTIȚII | 5 | | | | 349421 | 0 | 29132 | | | |
| 1. Încasări | 6 | | | | | | | 0 | | |
| 2. Plăți | 7 | 657315 | | | | | | | | |
| 3. Numerar net din activitatea de investiții (rd.06-07) | 8 | -657315 | | | 657315 | | | | | |
| III. NUMERAR DIN ACTIVITATEA DE FINANȚARE | 9 | | | | | | | | | |
| 1. Încasări | 10 | 473389 | | | | | | | | |
| 2. Plăți | 11 | | | | 449109 | | 24280 | | | |
| 3. Numerar net din activitatea de finanțare (rd.10-rd.11) | 12 | 473389 | | | 449109 | | 24280 | | | |
| IV. CREȘTEREA (DESCREȘTEREA) NETĂ DE NUMERAR ȘI ECHIVALENT DE NUMERAR (rd.04+rd.08+rd.12) | 13 | 194627 | | | 141215 | 0 | 53412 | | | |
| V. NUMERAR ȘI ECHIVALENT DE NUMERAR LA ÎNCEPUTUL ANULUI | 14 | 875944 | | | | | | | | |
| - sume recuperate din excedentul anului precedent* | 14,1 | | | | 849109 | 0 | 24280 | | | 2555 |
| - sume utilizate din excedentul anului precedent* | 14,2 | 473389 | | | 449109 | | 24280 | | | |
| VI. NUMERAR ȘI ECHIVALENT DE NUMERAR LA SFÂRȘITUL PERIOADEI (rd.13+rd.14+14.1 - 14.2) | 15 | 597182 | | | 541215 | 0 | 53412 | | | 2555 |

Conducătorul instituției

Tudue Mihaela Albuș

Conducătorul compartimentului

financiar-contabil

Bănuș Rodica

Viza trezoreriei



SITUATIA FLUXURILOR DE TREZORERIE


30.06.2020

pag.: 1 - lei -

| COD | DENUMIRE INDICATORI | Total | Casa in valuta | Alte disponibilitati |
|-------|---|-------|----------------|----------------------|
| 0401 | | | | |
| 04014 | V NUMERAR SI ECHIVALENT DE NUMERAR LA INCEPUTUL PERIOADEI | 1.556 | | 1.556 |
| 04017 | VI NUMERAR SI ECHIVALENT DE NUMERAR LA FINELE PERIOADEI(rd.13+14+15-16) | 1.556 | | 1.556 |

Conducatorul institutiei

Tudose Mircea Adina



Conducatorul compartimentului
financiar- contabil

Olou Rodica

Situatia activelor si datoriilor institutiilor publice
din administratia locala
30.06.2020


pag.: 1 - lei -

| COD | DENUMIRE INDICATORI | Sold la inceputul anului | Sold la sfarsitul perioadei |
|-------|--|-----------------------------|--------------------------------|
| 1800 | | | |
| 18005 | Disponibilitati in lei ale institutiilor publice locale si ale institutiilor publice de subordonare locala, la trezorerii (ct.5100000+5120101+5120501+5150101+5150103+5150500+5150600+5160101+5160301+5160302+5170101+5170301+5170302+5210100+5210300+5280000+5290201+5290301+5290400+5290901+5410101+5500101+ 5520000+5550101+5570101+5580101+5580201+5600101+5600300+5610101+5610300+5620101+5620300-7700000), din care: | 875.944 | 597.182 |
| 18008 | Total (in baze cash) (rd.04+05) | 875.944 | 597.182 |
| 1801 | | | |
| 18010 | Total (in baze accrual)(rd.08+09) | 875.944 | 597.182 |
| 1802 | ALTE IMPOZITE SI TAXE FISCALE | | |
| 18023 | Alte valori (ct.5320100+5320200+5320300+5320400+5320500+5320600+5320800) | | 2.505 |
| 1803 | | | |
| 18032 | Disponibilitati ale institutiilor publice locale si ale institutiilor de subordonare locala la institutiile de credit rezidente (ct.5110101+5110102+5120102+5120402+5120502+5150102+5150202+5160102+5160202+5170102+5170202+5290202+5290302+5290902+5500102+5550102+5550202+5570202+5580102+5580302+5600102+5600103+5610102+5610103+5620102+5620103), din care: | 1.556 | 1.556 |
| 18036 | Total (in baze cash) (rd.32+35) | 1.556 | 1.556 |
| 18038 | Total (in baze accrual) (rd.36+37) | 1.556 | 1.556 |
| 1814 | | | |
| 18141 | Participatiile autoritatilor locale la alte societati care nu sunt organizate pe actiuni (regii autonome,srl,comandita, etc.) (ct.2600300-2960103) | 1.200 | 1.200 |
| 18142 | Total (la valoarea de intrare mai putin ajustarile cumulate pentru pierderea de valoare) (rd.141) | 1.200 | 1.200 |
| 1815 | | | |
| 18157 | Creante comerciale necurente legale de livrari de bunuri si servicii de catre autoritatile locale sau de institutii subordonate acestora (ct.4110201+4110208+4130200+4610201-4910200-4960200) Total (rd.158+159+160+164) din care: | 47.254 | 47.254 |
| 18159 | - de la societati nefinanciare (S11), | 47.254 | 47.254 |
| 1816 | | | |
| 18165 | Creante comerciale curente legate de livrari de bunuri si servicii de catre autoritatile locale sau de institutii subordonate acestora(ct.2320000+2340000+4090101+4090102+4110101+4110108+4130100+4180000+4610101-4910100-4960100) Total(rd.166+167+168+172)din care de la: | 58.685 | 58.690 |
| 18166 | -de la gospodariile populatie (S14) | 37.920 | 37.230 |
| 18167 | -de la societati nefinanciare (S11) | 20.765 | 21.460 |
| 1817 | | | |
| 18176 | 1.Creante ale bugetului local (ct.4640000-4970000). Total (rd.177+178+179+183), din care: | 605.402 | 547.310 |
| 18177 | - de la gospodariile populatie (S14) | 337.981 | 288.453 |
| 18178 | - de la societati nefinanciare (S11) | 267.421 | 258.857 |
| 1818 | | | |
| 18185 | Total creante (rd.176+184) | 605.402 | 547.310 |
| 1820 | | | |
| 18203 | 1.Sume datorate tertilor reprezentand garantii si cautiuni aflate in conturile institutiilor publice (ct.4280101+4280201+4620101+4620109).Total (rd.204+205+206), din care: | 2.555 | 2.555 |

| COD | DENUMIRE INDICATORI | Sold la inceputul anului | Sold la sfarsitul perioadei |
|--------|--|--------------------------|-----------------------------|
| 18205 | - societati nefinanciare (S11) | 2.555 | 2.555 |
| 1826 | | | |
| 182671 | Sume primite din excedentul anului precedent pentru acoperirea golurilor temporare de casa si pentru finantarea cheltuielilor sectiunii de dezvoltare (ct.5190107+5190190) | | 473.389 |
| 18268 | Total(in baze cash)(rd.262+266+267+267.1) | | 473.389 |
| 1827 | | | |
| 18275 | Total (in baze accrual) (cash+dobanzi) (rd.268+274) | | 473.389 |
| 1832 | | | |
| 18320 | Datorii comerciale curente legate de livrari de bunuri si servicii (ct.4010100+4030100+ 4040100+4050100+4080000+4190000+4620101). Total (rd.321+322+326+327) din care catre: | 419.048 | 35.269 |
| 18321 | -Societati nefinanciare (S11) | 419.048 | 35.269 |
| 1833 | | | |
| 18331 | Datoriile institutiilor publice din administratia locala catre bugete (ct.4310100+4310200+4310300+4310400+4310500+4310600+4310700+4370100+4370200+4370300+4420300+4420801+4440000+4460100+4460200+4480100) | 98.081 | 105.926 |
| 18332 | Salariile angajatilor (ct.4210000+4230000+4260000+4270100+4270300+4280101) | 164.708 | 164.430 |
| 18335 | Total (rd.331+332+333+334) | 262.789 | 270.356 |

Conducatorul institutiei

Tuduce Mircea Adina



Conducatorul compartimentului financiar- contabil

Aron Rodica

| Capi- tol | Sub- capi- tol | Pa- ra- gra- ful | Gru- pa/ Titlu | Ali- ne- at | Denumire indicator | Prevederi | | Prevederi bugetare trimestriale cumulate | Drepturi constatate | | Incasari realizate | Stingeri pe alte cai decat incasari | Drepturi constatate de incasat |
|--------------|----------------------|---------------------------|----------------------|-------------------|---|--|-----------|---|---------------------|------------------------|-----------------------|---|--------------------------------------|
| | | | | | | 1 anuale aprobrate la finele perioadei de raportare | 2 | | Total, din care: | din anii precedenti | | | |
| A | | | | | B | 1 | 2 | 3=4+5 | 4 | 5 | 6 | 7 | 8=3-6-7 |
| 0001 | 02 | | | | TOTAL VENITURI-BUGET LOCAL | 8.460.890 | 5.341.390 | 3.541.855 | 711.342 | 2.830.513 | 2.888.601 | | 653.254 |
| 0002 | 02 | | | | I. VENITURI CURENTE | 3.964.890 | 2.349.390 | 2.469.999 | 711.342 | 1.758.657 | 1.816.745 | | 653.294 |
| 0003 | 02 | | | | A. VENITURI FISCALE | 3.498.000 | 1.980.000 | 2.084.037 | 406.034 | 1.678.003 | 1.717.205 | | 366.832 |
| 0004 | 02 | | | | A1. IMPOZIT PE VENIT, PROFIT SI CASTIGURI DIN CAPITAL | 1.827.000 | 1.017.000 | 909.654 | | 909.654 | 909.654 | | |
| 0300 | 02 | | | | A1.2 IMPOZIT PE VENIT, PROFIT SI CASTIGURI DIN CAPITAL DE LA PERSOANE FIZICE | 1.827.000 | 1.017.000 | 909.654 | | 909.654 | 909.654 | | |
| 0302 | | | | | IMPOZIT PE VENIT | 1.000 | 1.000 | 1.371 | | 1.371 | 1.371 | | |
| 18 | | | | | Impozitul pe veniturile din transferul proprietatilor imobiliare din patrimoniul personal | 1.000 | 1.000 | 1.371 | | 1.371 | 1.371 | | |
| 0402 | | | | | COTE SI SUME DEFALCATE DIN IMPOZITUL PE VENIT | | | | | | | | |
| 0402 | | | | | COTE SI SUME DEFALCATE DIN IMPOZITUL PE VENIT | 1.826.000 | 1.016.000 | 908.283 | | 908.283 | 908.283 | | |
| 0402 | 01 | | | | Cote defalcate din impozitul pe venit | 1.529.000 | 839.000 | 775.645 | | 775.645 | 775.645 | | |
| 04 | | | | | Suma alocate din cotele defalcate din impozitul pe venit pentru echilibrarea bugetelor locale | | | | | | | | |
| 0402 | 05 | | | | Suma repartizate din Fondul la | 77.000 | 77.000 | 35.016 | | 35.016 | 35.016 | | |

| Capi- tot | Sub- capi- tot | Pa- ra- graf | Gru- pa / Titlu | Ar- ti- col | Ali- ne- at | Denumire indicator | Prevederi anuale aprobrate la finele perioadei de raportare | | Prevederi bugetare trimestriale cumulate | | Drepturi constatate | | Incasari realizate | Singeri pe alte cai decat incasari | Drepturi constatate de incasat |
|--------------|----------------------|--------------------|-----------------------|-------------------|-------------------|--|--|---------|---|------------------------|---------------------|---------|-----------------------|--|--------------------------------------|
| | | | | | | | I | 2 | Total, din care: | din anii precedenti | din anul curent | 6 | | | |
| A | | | | | | | 1 | 2 | 3=4+5 | 4 | 5 | 6 | 7 | 8=3-6-7 | |
| 0700 | | | | | | B dispozitia Consiliului Judetean | 220.000 | 100.000 | 97.622 | 97.622 | 97.622 | 97.622 | | | |
| 0702 | 02 | | | | | A3 IMPOZITE SI TAXE PE PROPRIETATE | 632.000 | 394.000 | 579.247 | 346.473 | 232.774 | 246.867 | | | 332.380 |
| | | | | | | IMPOZITE SI TAXE PE PROPRIETATE | 632.000 | 394.000 | 579.247 | 346.473 | 232.774 | 246.867 | | | 332.380 |
| | | | | | | Impozit si taxa pe cladiri | 413.000 | 235.000 | 305.400 | 155.400 | 150.000 | 184.134 | | | 121.266 |
| | | | | | | Impozit pe cladiri de la persoane fizice | 106.000 | 52.000 | 86.227 | 36.227 | 50.000 | 67.815 | | | 18.412 |
| 0702 | 01 | 02 | | | | Impozit si taxa pe cladiri de la persoane juridice | 307.000 | 183.000 | 219.173 | 119.173 | 100.000 | 116.319 | | | 102.854 |
| 0702 | 02 | | | | | Impozit si taxa pe teren | 189.000 | 145.000 | 261.049 | 181.049 | 80.000 | 57.547 | | | 203.502 |
| | | | | | | Impozit pe terenuri de la persoane fizice | 60.000 | 30.000 | 89.600 | 39.600 | 50.000 | 37.967 | | | 51.633 |
| 0702 | 02 | 02 | | | | Impozit si taxa pe teren de la persoane juridice | 129.000 | 115.000 | 171.449 | 141.449 | 30.000 | 19.580 | | | 151.869 |
| 0702 | 03 | | | | | Taxe judiciare de timbru si alte taxe de timbru | 14.000 | 6.000 | 12.468 | 10.024 | 2.444 | 4.856 | | | 7.612 |
| 1000 | 50 | | | | | Alte impozite si taxe pe proprietate | 16.000 | 8.000 | 330 | 330 | 330 | 330 | | | |
| 1102 | 02 | | | | | A4 IMPOZITE SI TAXE PE BUNURI SI SERVICII | 1.033.000 | 565.000 | 589.195 | 56.877 | 532.318 | 557.181 | | | 32.014 |
| | | | | | | SUME DEFALCATE DIN TVA | 899.000 | 500.000 | 476.101 | 476.101 | 476.101 | 476.101 | | | |
| | | | | | | Sume defalcate din taxa pe valoarea adaugata pentru finantarea cheltuielilor descentralizate la nivelul judetelor | 25.000 | 25.000 | 9.425 | 9.425 | 9.425 | 9.425 | | | |

| Capi- tol | Sub- capi- tol | Pa- ra- gra- ful | Gru- pa/ Titlu | Ar- ti- col | Ali- ne- at | Denumire indicator | Prevederi bugetare anuale aprobat la finele perioadei de raportare | 1 | 2 | Drepturi constatate | | 5 | 6 | 7 | Drepturi constatate de incasat |
|--------------|----------------------|---------------------------|----------------------|-------------------|-------------------|---|--|---------|---------|---------------------|-----------------------|--------|---------|---|--------------------------------------|
| | | | | | | | | | | Total, din care: | din ani precedenti | | | | |
| A | | | | | | | B | 3=4+5 | 4 | 5 | 6 | 7 | 8=3-6-7 | | |
| 1102 | 02 | | | | | Sume defalcate din taxa pe valoarea adaugata pentru finantarea cheltue- rilor descentralizate la nivelul comunelor, oraselor, municipiilor, sectoarelor si Municipiului Bucuresti | 519.000 | 283.000 | 274.676 | 274.676 | 274.676 | | | | |
| 1102 | 06 | | | | | Sume defalcate din taxa pe valoarea adaugata pentru echilibrarea bugetelor locale | 355.000 | 192.000 | 192.000 | 192.000 | | | | | |
| 1602 | | | | | | TAXE PE UTILIZAREA BUNURILOR, AUTORIZAREA UTILIZARII BUNURILOR SAU PE DESFASURAREA DE ACTIVITATI | 134.000 | 65.000 | 113.094 | 56.877 | 56.217 | 81.080 | | | 32.014 |
| 1602 | | | | | | TAXE PE UTILIZAREA BUNURILOR, AUTORIZAREA UTILIZARII BUNURILOR SAU PE DESFASURAREA DE ACTIVITATI | 71.000 | 34.000 | 104.026 | 56.026 | 48.000 | 72.951 | | | 31.075 |
| 1602 | 02 | | | | | Impozit pe mijloacele de transport | 58.000 | 28.000 | 92.962 | 52.962 | 40.000 | 62.644 | | | 30.318 |
| 1602 | 02 | | | | | Impozit pe mijloacele de transport deținute de persoane fizice*) | 13.000 | 6.000 | 11.064 | 3.064 | 8.000 | 10.307 | | | 757 |
| 1602 | 03 | | | | | Taxe si tarife pentru eliberarea de licente si autorizatii de functionare | 63.000 | 31.000 | 9.068 | 851 | 8.217 | 8.129 | | | 939 |
| 1800 | 02 | | | | | ALTE IMPOZITE SI TAXE FISCALE | 6.000 | 4.000 | 5.941 | 2.684 | 3.257 | 3.503 | | | 2.438 |
| 1802 | | | | | | ALTE IMPOZITE SI TAXE FISCALE | 6.000 | 4.000 | 5.941 | 2.684 | 3.257 | 3.503 | | | 2.438 |
| | | | | | | Alte impozite si taxe | 6.000 | 4.000 | 5.941 | 2.684 | 3.257 | 3.503 | | | 2.438 |

| Capi- tot | Sub- capi- tot | Pa- ra- graf | Gr- pa/ Titlu | Ali- ne- at | Denumire indicator | Prevederi anuale aprobrate la finele perioadei de raportare | Prevederi bugetare trimestriale cumulate | Drepturi constatate | | | Incasari realizate | Stingeri pe alte cai decat incasari | Drepturi constatate de incasat |
|--------------|----------------------|--------------------|---------------------|-------------------|---|--|---|---------------------|------------------------|--------------------|-----------------------|---|--------------------------------------|
| | | | | | | | | Total, din care: | din anii precedenti | din anul curent | | | |
| A | | | | | B | 1 | 2 | 3=4+5 | 4 | 5 | 6 | 7 | 8=3-6-7 |
| 2900 | 02 | | | | C. VENITURI NEFISCALE | 466.890 | 369.390 | 385.962 | 305.308 | 80.654 | 99.540 | | 286.422 |
| 3000 | 02 | | | | C1. VENITURI DIN PROPRIETATE | 26.000 | 13.000 | 15.894 | 894 | 15.000 | 9.468 | | 6.426 |
| 3002 | | | | | VENITURI DIN PROPRIETATE | 26.000 | 13.000 | 15.894 | 894 | 15.000 | 9.468 | | 6.426 |
| | 05 | | | | Venituri din concesiuni si inchirieri | 26.000 | 13.000 | 15.894 | 894 | 15.000 | 9.468 | | 6.426 |
| | 30 | | | | Alte venituri din concesiuni si inchirieri de catre institutiile publice | 26.000 | 13.000 | 15.894 | 894 | 15.000 | 9.468 | | 6.426 |
| 3300 | 02 | | | | C2. VANZARI DE BUNURI SI SERVICII | 440.890 | 356.390 | 370.068 | 304.414 | 65.654 | 90.072 | | 279.996 |
| 3302 | | | | | VENITURI DIN PRESTARI DE SERVICII SI ALTE ACTIVITATI | | | | | | | | |
| 3302 | | | | | VENITURI DIN PRESTARI DE SERVICII SI ALTE ACTIVITATI | 5.000 | 3.000 | 522 | | 522 | 522 | | |
| 3302 | 10 | | | | Contributia parintilor sau sustinatorilor legali pentru intretinerea copiilor in crestere | 5.000 | 3.000 | 522 | | 522 | 522 | | |
| 3502 | | | | | AMENZI, PENALITATI SI CONFISCARI | 44.000 | 22.000 | 202.591 | 197.591 | 5.000 | 32.038 | | 170.553 |
| | 01 | | | | Venituri din amenzi si alte sanctiuni aplicate potrivit dispozitiilor legale | 44.000 | 22.000 | 202.591 | 197.591 | 5.000 | 32.038 | | 170.553 |
| 3502 | 01 | 02 | | | Venituri din amenzi si alte sanctiuni aplicate de catre alte institutii de specialitate | 44.000 | 22.000 | 202.591 | 197.591 | 5.000 | 32.038 | | 170.553 |
| 3602 | | | | | DIVERSE VENITURI | 44.000 | 22.000 | 202.591 | 197.591 | 5.000 | 32.038 | | 170.553 |

| Capi- tol | Sub- capi- tol | Pa- ra- graf | Pa- ra- graf | Ar- ti- col | Ali- ne- at | Denumire indicator | Prevederi anuale aprobate la finele perioadei de raportare | | Prevederi bugetare trimestriale cumulate | Drepturi constatate | | Incasari realizate | Stingeri pe alte cai decat incasari | Drepturi constatate de incasat |
|--------------|----------------------|--------------------|--------------------|-------------------|-------------------|--|---|-----------|---|---------------------|------------------------|-----------------------|---|--------------------------------------|
| | | | | | | | 1 | 2 | | Total, din care: | din anii precedenti | | | |
| A | | | | | | | B | 3=4+5 | 4 | 5 | 6 | 7 | 8=3-6-7 | |
| 3602 | | | | | | DIVERSE VENITURI | 391.890 | 331.390 | 166.955 | 106.823 | 60.132 | 57.512 | | 109.443 |
| | 50 | | | | | Alte venituri | 391.890 | 331.390 | 166.955 | 106.823 | 60.132 | 57.512 | | 109.443 |
| 3702 | | | | | | TRANSFERURI VOLUNTARE, ALTELE DECAT SUBVENTIILE | | | | | | | | |
| | 3702 | 03 | | | | Varsaminte din sectiunea de functionare pentru finantarea sectiunii de dezvoltare a bugetului local(cu semnul minus) | -95.000 | -95.000 | -35.000 | | -35.000 | -35.000 | | |
| | 3702 | 04 | | | | Varsaminte din sectiunea de functionare | 95.000 | 95.000 | 35.000 | | 35.000 | 35.000 | | |
| 4000 | | | | | | | | | | | | | | |
| | 4002 | | | | | III OPERATIUNI FINANCIARE | | | | | | | | |
| | 4002 | | | | | INCASARI DIN RAMBURSAREA IMPRUMUTURILOR ACORDATE | | | | | | | | |
| | 4002 | | | | | INCASARI DIN RAMBURSAREA IMPRUMUTURILOR ACORDATE | | | | | | | | |
| | 4002 | 11 | | | | Suma din excedentul anului precedent pentru acoperirea goleriilor temporare de casa ale sectiunii de functionare | | | | | | | | |
| | 4100 | | | | | | 4.496.000 | | | | | | | |
| | 4200 | | | | | IV. SUBVENTII | | 2.992.000 | | | | | | |
| | | 02 | | | | SUBVENTII DE LA ALTE NIVELE ALE ADMINISTRATIEI PUBLICE | 4.496.000 | 2.992.000 | 622.747 | | 622.747 | 622.747 | | 622.747 |
| | 4202 | | | | | SUBVENTII DE LA BUGETUL DE STAT SUBVENTII DE LA BUGETUL DE STAT Subventii pentru acordarea ajutorului pentru incalzirea locuintei cu lemne, | | 2.992.000 | 622.747 | | 622.747 | 622.747 | | 622.747 |

| Capi- tol | Sub- capi- tol | Pa- ra- gra- ful | Ar- ti- col | Ali- ne- at | Denumire indicator | Prevederi bugetare anuale aprobate la finele perioadei de raportare | | Prevederi bugetare trimestriale cumulate | Drepturi constatate | | | Incasari realizate | Stingeri pe alte cai decat incasari | Drepturi constatate de incasat | |
|--------------|----------------------|---------------------------|-------------------|-------------------|---|---|-----------|---|------------------------------|------------------------|--------------------|-----------------------|---|--------------------------------------|---|
| | | | | | | 1 | 2 | | Total, din care: 3=4+5 | din anii precedenti | din anul curent | | | | 4 |
| | | | | | B | | | | | | | | | | |
| | | | | | | | 6.000 | 2.000 | 432 | | 432 | | | | |
| 4202 | 65 | | | | carbuni, combustibili petrolieri Finantarea Programului National de Dezvoltare Locala | 4.490.000 | 2.990.000 | 622.315 | | 622.315 | | 622.315 | | | |

Furuzer, Tuduce Mircea



Sef birou
Mihai Badica

CONTUL DE EXECUȚIE AL BUCETULUI LOCAL - CHELTUIELI
30.09.2020

| Capi- tol | Sub- capitol | Pa- ra- graf | Ar- ti- col | Ali- ne- at | Denumire indicator | Credite de angajament | | | Credite bugetare | | | | Plati efectuate | Angajamente legale de platit | Pag. 1 - lei- |
|--------------|-----------------|--------------------|-------------------|-------------------|---|--|--------------------------|--|--------------------------|-------------------------|-----------------------|-----------|--------------------|------------------------------------|------------------|
| | | | | | | aprobate la finele perioadei de raportare | trimestriale cumulate | aprobate la finele perioadei de raportare | trimestriale cumulate | Angajamente bugetare | Angajamente legale | 5 | | | |
| | | | | | B | 1 | 2 | 3 | 4 | 5 | 6 | 7 | 8=6-7 | 9 | |
| 5002 | | | | | TOTAL CHELTUIELI | | | | | | | | | | |
| 5100 | | | | | TOTAL CHELTUIELI | 9.310.000 | | 9.310.000 | 6.190.500 | 2.767.386 | 2.767.386 | 2.747.386 | 20.000 | 2.263.140 | |
| 5102 | 02 | | | | Partea I-a SERVICII PUBLICE GENERALE | 2.326.000 | | 2.326.000 | 1.453.000 | 1.053.737 | 1.053.737 | 1.053.737 | | 1.175.686 | |
| | | | | | AUTORITATI PUBLICE SI ACTIUNI EXTERNE | 2.326.000 | | 2.326.000 | 1.453.000 | 1.053.737 | 1.053.737 | 1.053.737 | | 1.175.686 | |
| | 01 | | | | Authoritati executive si legislative | 2.326.000 | | 2.326.000 | 1.453.000 | 1.053.737 | 1.053.737 | 1.053.737 | | 1.175.686 | |
| | | | | | 03 | Authoritati executive | 2.326.000 | | 2.326.000 | 1.453.000 | 1.053.737 | 1.053.737 | | 1.175.686 | |
| 6000 | 02 | | | | Partea II-a APARARE, ORDINE PUBLICA SI SIGURANTA NATIONALA | 11.000 | | 11.000 | 9.000 | 2.091 | 2.091 | 2.091 | | 2.091 | |
| 6102 | | | | | ORDINE PUBLICA SI SIGURANTA NATIONALA | 11.000 | | 11.000 | 9.000 | 2.091 | 2.091 | 2.091 | | 2.091 | |
| | 05 | | | | Protectie civila si protectia contra incendiilor (protectie civila nonmilitara) | 6.000 | | 6.000 | 4.000 | 2.000 | 2.000 | 2.000 | | 2.000 | |
| 6102 | 50 | | | | Alte cheltuieli in domeniul ordinii publice si sigurantei nationale | 5.000 | | 5.000 | 5.000 | 91 | 91 | 91 | | 91 | |
| 6500 | 02 | | | | Partea II-a CHELTUIELI SOCIAL-CULTURALE | 1.341.000 | | 1.341.000 | 817.000 | 600.557 | 600.557 | 600.557 | | 594.094 | |
| 6502 | | | | | INVATAMANT | 191.000 | | 191.000 | 129.500 | 76.839 | 76.839 | 76.839 | | 74.929 | |
| | 04 | | | | Invatamant secundar | 188.000 | | 188.000 | 127.500 | 76.839 | 76.839 | 76.839 | | 74.929 | |
| | | | | | 01 | Invatamant secundar inferior | 188.000 | | 127.500 | 76.839 | 76.839 | 76.839 | | 74.929 | |
| | 50 | | | | Alte cheltuieli in domeniul invatamantului | 3.000 | | 3.000 | 2.000 | | | | | | |

| Capi- tol | Sub- capi- tol | Pa- ra- graf | Ar- ti- col | Ali- ne- at | Denumire indicator | Credite de angajament | | | Credite bugetare | | | | Plati efectuate | Angajamente legale de platit | Cheltuieli efective | | | |
|--------------|----------------------|--------------------|-------------------|-------------------|---|-----------------------|----------|----------|--|--------------------------|----------|----------|--------------------|------------------------------------|------------------------|---|-------|---|
| | | | | | | 1 | 2 | 3 | 4 | | 5 | 6 | | | | 7 | 8=6-7 | 9 |
| | | | | | | | | | aprobate la finele perioadei de raportare | trimestriale cumulate | | | | | | | | |
| | | | | | A | 1 | 2 | 3 | 4 | 5 | 6 | 7 | 8=6-7 | 9 | | | | |
| | | | | | B | | | | | | | | | | | | | |
| 6702 | | | | | CULTURA, RECREERE SI RELIGIE | | | | | | | | | | | | | |
| | 03 | | | | CULTURA, RECREERE SI RELIGIE | | | | | | | | | | | | | |
| | | 02 | | | Servicii culturale | 286.000 | | 173.500 | | 114.504 | 114.504 | 114.504 | | 114.504 | 114.504 | | | |
| | | | | | Biblioteci publice comunale, orasenesti, municipale | 226.000 | | 123.500 | | 104.210 | 104.210 | 104.210 | | 104.210 | 104.210 | | | |
| | 6702 | 03 | 06 | | Case de cultura | 6.000 | | 4.000 | | 575 | 575 | 575 | | 575 | 575 | | | |
| | | 05 | | | Servicii recreative si sportive | 220.000 | | 119.500 | | 103.635 | 103.635 | 103.635 | | 103.635 | 103.635 | | | |
| | | | 01 | | Sport | 60.000 | | 50.000 | | 10.294 | 10.294 | 10.294 | | 10.294 | 10.294 | | | |
| | | | 03 | | Intretinere gradini publice, parcuri zone verzi, baze sportive si de agrement | 15.000 | | 5.000 | | | | | | | | | | |
| 6802 | | | | | ASIGURARI SI ASISTENTA SOCIALA | 45.000 | | 45.000 | | 10.294 | 10.294 | 10.294 | | 10.294 | 10.294 | | | |
| | | | | | ASIGURARI SI ASISTENTA SOCIALA | 864.000 | | 514.000 | | 409.214 | 409.214 | 409.214 | | 409.214 | 409.214 | | | |
| | 05 | | | | Asistenta sociala in caz de boli si invaliditati | 605.000 | | 364.000 | | 313.105 | 313.105 | 313.105 | | 313.105 | 313.105 | | | |
| | 6802 | 05 | 02 | | Asistenta sociala in caz de invaliditate | 605.000 | | 364.000 | | 313.105 | 313.105 | 313.105 | | 313.105 | 313.105 | | | |
| | | 11 | | | Crese | 221.000 | | 122.000 | | 93.877 | 93.877 | 93.877 | | 93.877 | 93.877 | | | |
| | | 15 | | | Prevenirea excluderii sociale | 18.000 | | 8.000 | | 432 | 432 | 432 | | 432 | 432 | | | |
| | | | 01 | | Ajutor social | 18.000 | | 8.000 | | 432 | 432 | 432 | | 432 | 432 | | | |
| | 50 | | | | Alte cheltuieli in domeniul asigurarilor si asistentei sociale | | | | | | | | | | | | | |
| | 6802 | 50 | 50 | | Alte cheltuieli in domeniul asistentei sociale | 20.000 | | 20.000 | | 1.800 | 1.800 | 1.800 | | 1.800 | 1.800 | | | |
| 7000 | | | | | Partea IV-a SERVICII SI DEZVOLTARE PUBLICA, LOCUINTE, MEDIU SI APE LOCUINTE, SERVICII SI DEZVOLTARE PUBLICA | 20.000 | | 20.000 | | 1.800 | 1.800 | 1.800 | | 1.800 | 1.800 | | | |
| 7002 | | | | | Partea IV-a SERVICII SI DEZVOLTARE PUBLICA, LOCUINTE, MEDIU SI APE LOCUINTE, SERVICII SI DEZVOLTARE PUBLICA | 815.000 | | 627.000 | | 436.198 | 436.198 | 416.198 | | 20.000 | 381.199 | | | |

| Capi- tol | Sub- capitol | Pa- ra- graf | Ar- ti- col | Ali- ne- at | Denumire indicator | Credite de angajament | | | | Credite bugetare | | | Angajamente legale de platit | Plati efectuate | Cheltuieli efective | |
|--------------|-----------------|--------------------|-------------------|-------------------|--|-----------------------|---|-----------|-----------|-------------------------|-----------------------|---------|------------------------------------|--------------------|------------------------|---------|
| | | | | | | 1 | 2 | 3 | 4 | Angajamente bugetare | Angajamente legale | 5 | | | | 6 |
| 7002 | | | | | B LOCUINTE, SERVICII SI DEZVOLTARE PUBLICA | | | | | | | | | | | |
| | 06 | | | | Iluminat public si electrificari | | | 225.000 | 225.000 | 111.148 | 111.148 | 111.148 | 111.148 | 91.148 | 20.000 | 91.148 |
| | 50 | | | | Alte servicii in domeniile locuintelor, serviciilor si dezvoltarii comunale | | | 25.000 | 25.000 | 111.148 | 111.148 | 111.148 | 111.148 | 91.148 | 20.000 | 91.148 |
| 7402 | | | | | PROTECTIA MEDIULUI | | | | | | | | | | | |
| | 05 | | | | PROTECTIA MEDIULUI | | | 590.000 | 402.000 | 325.050 | 325.050 | 325.050 | 325.050 | 325.050 | | 290.051 |
| | | | | | Salubritate si gestiunea deseurilor | | | 555.000 | 367.000 | 290.050 | 290.050 | 290.050 | 290.050 | 290.050 | | 290.051 |
| | | | | | Salubritate | | | 555.000 | 367.000 | 290.050 | 290.050 | 290.050 | 290.050 | 290.050 | | 290.051 |
| | 01 | | | | Salubritate | | | 35.000 | 35.000 | 35.000 | 35.000 | 35.000 | 35.000 | 35.000 | | 35.000 |
| 8000 | | | | | Canalizarea si tratarea apelor reziduale | | | | | | | | | | | |
| | 06 | | | | Canalizarea si tratarea apelor reziduale | | | 4.817.000 | 3.284.500 | 674.803 | 674.803 | 674.803 | 674.803 | 674.803 | | 110.070 |
| 8302 | | | | | Partea V-a ACTIUNI ECONOMICE | | | | | | | | | | | |
| | 02 | | | | AGRICULTURA, SILVICULTURA, SI VANATOARE | | | | | | | | | | | |
| | 8302 | | | | AGRICULTURA, SILVICULTURA, SI VANATOARE | | | | | | | | | | | |
| | 50 | | | | Alte cheltuii in domeniul agriculturii, silviculturii, pisciculturii si vanatorii | | | 100.000 | 100.000 | 8.196 | 8.196 | 8.196 | 8.196 | 8.196 | | 65.778 |
| 8402 | | | | | TRANSPORTURI | | | | | | | | | | | |
| | 03 | | | | TRANSPORTURI | | | 4.575.000 | 3.075.000 | 622.315 | 622.315 | 622.315 | 622.315 | 622.315 | | 65.778 |
| | | | | | Transport rutier | | | 4.575.000 | 3.075.000 | 622.315 | 622.315 | 622.315 | 622.315 | 622.315 | | 65.778 |
| | | | | | Drumuri si poduri | | | 1.620.000 | 1.120.000 | 228.463 | 228.463 | 228.463 | 228.463 | 228.463 | | 228.463 |
| | | | | | Strazi | | | 2.955.000 | 1.955.000 | 393.852 | 393.852 | 393.852 | 393.852 | 393.852 | | 393.852 |
| 8702 | | | | | ALTE ACTIUNI ECONOMICE | | | | | | | | | | | |
| | | | | | ALTE ACTIUNI ECONOMICE | | | 142.000 | 109.500 | 44.292 | 44.292 | 44.292 | 44.292 | 44.292 | | 44.292 |
| | | | | | Turism | | | 142.000 | 109.500 | 44.292 | 44.292 | 44.292 | 44.292 | 44.292 | | 44.292 |

DETALIAREA CHELTUIELILOR
 buget local -
 30.09.2020

| Capi- tol | Sub- cap- tol | Pa- ra- gra- ful | Ar- ti- col | Al- ne- at | Denumire indicator | Credite de angajament | | | Credite bugetare | | | Angajamente legale de platit | Plati efectuate | Angajamente legale de platit | Cheltuieli efective | |
|--------------|---------------------|---------------------------|-------------------|------------------|--|-----------------------|---|-----------|------------------|-----------|-----------|------------------------------------|--------------------|------------------------------------|------------------------|---|
| | | | | | | 1 | 2 | 3 | 4 | 5 | 6 | | | | | 7 |
| | A | | | | B | | | | | | | | | | | |
| 5002 | | | | | TOTAL CHELTUIELI | | | | | | | | | | | |
| | | | | | TOTAL CHELTUIELI | | | 9.310.000 | 6.190.500 | 2.767.386 | 2.767.386 | 2.747.386 | 20.000 | 2.263.140 | | |
| | | | | | CHELTUIELI CURENTE | | | 4.725.000 | 3.105.500 | 2.110.071 | 2.110.071 | 2.090.071 | 20.000 | 2.131.181 | | |
| | | | | | TITLUL I CHELTUIELI DE PERSONAL | | | 2.945.000 | 1.690.000 | 1.337.675 | 1.337.675 | 1.337.675 | | 1.344.268 | | |
| | | | | | Cheltuieli salariale in bani | | | 2.833.000 | 1.606.000 | 1.308.440 | 1.308.440 | 1.308.440 | | 1.314.887 | | |
| | | | | | Salarii de baza | | | 2.583.000 | 1.454.000 | 1.207.079 | 1.207.079 | 1.207.079 | | 1.214.127 | | |
| | | | | | Indemnizatii plătite unor persoane din afara unitatii | | | 140.000 | 90.000 | 50.336 | 50.336 | 50.336 | | 49.192 | | |
| | | | | | Indemnizatii de hrana | | | 110.000 | 62.000 | 51.025 | 51.025 | 51.025 | | 51.568 | | |
| | | | | | Cheltuieli salariale in natura | | | 45.000 | 45.000 | | | | | | | |
| | | | | | Vouchere de vacanta | | | 45.000 | 45.000 | | | | | | | |
| | | | | | Contributii | | | 67.000 | 39.000 | 29.235 | 29.235 | 29.235 | | 29.381 | | |
| | | | | | Contributia asiguratorie pentru munca | | | 67.000 | 39.000 | 29.235 | 29.235 | 29.235 | | 29.381 | | |
| | | | | | TITLUL II BUNURI SI SERVICII | | | 1.332.000 | 1.128.500 | 564.179 | 564.179 | 544.179 | 20.000 | 582.656 | | |
| | | | | | Bunuri si servicii | | | 1.185.200 | 999.700 | 544.457 | 544.457 | 524.457 | 20.000 | 578.049 | | |
| | | | | | Furnituri de birou | | | 16.000 | 12.000 | 4.972 | 4.972 | 4.972 | | 4.972 | | |
| | | | | | Materiale pentru curatenie | | | 18.000 | 12.000 | 3.778 | 3.778 | 3.778 | | 3.778 | | |
| | | | | | Incalzit, iluminat si forta motrica | | | 212.500 | 206.500 | 105.789 | 105.789 | 105.789 | | 105.789 | | |
| | | | | | Carburanti si lubrifianti | | | 102.100 | 96.500 | 54.130 | 54.130 | 54.130 | | 51.625 | | |
| | | | | | Transport | | | 19.100 | 16.600 | 13.259 | 13.259 | 13.259 | | 13.259 | | |
| | | | | | Posta, telecomunicatii, radio, tv, internet | | | 28.000 | 19.000 | 13.914 | 13.914 | 13.914 | | 13.914 | | |
| | | | | | Alte bunuri si servicii pentru intretinere si functionare | | | 789.500 | 637.100 | 348.615 | 348.615 | 328.615 | 20.000 | 384.712 | | |
| | | | | | Reparatii curente | | | 38.000 | 28.000 | | | | | | | |
| | | | | | Hrana | | | 10.000 | 8.000 | 1.092 | 1.092 | 1.092 | | 1.092 | | |

| Capi- tot | Sub- capi- tot | Pa- ra- graf | Ar- ti- col | Ali- ne- at | Denumire indicator | Credite de angajament | | | Credite bugetare | | | Angajamente legale de platit | Plati efectuate | Angajamente legale de platit | Cheltuieli efective | | | |
|--------------|----------------------|--------------------|-------------------|-------------------|--|--|---|---|------------------|---|---|------------------------------------|--------------------|------------------------------------|------------------------|---------|---|-------|
| | | | | | | aprobate la finele perioadei de raportare | 1 | 2 | 3 | 4 | 5 | | | | | 6 | 7 | 8=6-7 |
| | | | | | | | | | | | | | | | | | | |
| | | A | | | B | | | | | | | | | | | | | |
| 5102 | | | 71 | | TITLUL XIII ACTIVE NEFINANCIARE | | | | | | | | | | | 9 | | |
| | | | 71 01 | | Active fixe | | | | | | | | | | | 131.959 | | |
| | | | 71 01 02 | | Masini, echipamente si mijloace de transport | | | | | | | | | | | 131.959 | | |
| 5102 | | | 71 01 03 | | Mobilier, aparatura biroutica si alte active corporale | | | | | | | | | | | 113.909 | | |
| 5102 | | | 71 01 30 | | Alte active fixe (inclusiv reparatii capitale) | | | | | | | | | | | 7.512 | | |
| 6000 | | | | | | | | | | | | | | | | 10.538 | | |
| | 02 | | | | Partea II-a APARARE, ORDINE PUBLICA SI SIGURANTA NATIONALA | | | | | | | | | | | 2.091 | | |
| 6102 | | | | | ORDINE PUBLICA SI SIGURANTA NATIONALA | | | | | | | | | | | 2.091 | | |
| | | | 01 | | ORDINE PUBLICA SI SIGURANTA NATIONALA | | | | | | | | | | | 2.091 | | |
| | | | 20 | | CHELTUIELI CURENTE | | | | | | | | | | | 2.091 | | |
| | | | 20 01 | | TITLUL II BUNURI SI SERVICII | | | | | | | | | | | 2.091 | | |
| | | | 20 01 30 | | Bunuri si servicii Alte bunuri si servicii pentru intretinere si functionare | | | | | | | | | | | 2.091 | | |
| 6500 | | | | | | | | | | | | | | | | 2.091 | | |
| | 02 | | | | Partea III-a CHELTUIELI SOCIAL-CULTURALE | | | | | | | | | | | 594.094 | | |
| 6502 | | | | | INVATAMANT | | | | | | | | | | | 74.929 | | |
| | | | 01 | | INVATAMANT | | | | | | | | | | | 74.929 | | |
| | | | 20 | | CHELTUIELI CURENTE | | | | | | | | | | | 63.828 | | |
| | | | 20 01 | | TITLUL II BUNURI SI SERVICII | | | | | | | | | | | 61.122 | | |
| | | | 20 01 01 | | Bunuri si servicii Furnituri de birou | | | | | | | | | | | 1.847 | | |

| Capi- tol | Sub- capi- tol | Pa- ra- graf | Ar- ti- col | Ali- ne- at | Denumire indicator | Credite de angajament | | | Credite bugetare | | | Angajamente legale de platit | Plati efectuate | Angajamente legale | Cheltuieli efective | |
|--------------|----------------------|--------------------|-------------------|-------------------|--|-----------------------|---|---------|------------------|---------|---------|------------------------------------|--------------------|-----------------------|------------------------|---|
| | | | | | | 1 | 2 | 3 | 4 | 5 | 6 | | | | | 7 |
| | A | | | | B | | | | | | | | | | | |
| 6702 | 10 | 01 | 17 | | Indemnizatii de hrana | | | 12.000 | 7.000 | 5.727 | 5.727 | 5.727 | 5.727 | | 5.727 | |
| | 10 | 02 | | | Cheltuieli salariale in natura | | | 4.500 | 4.500 | | | | | | | |
| | 10 | 02 | 06 | | Vouchere de vacanta | | | 4.500 | 4.500 | | | | | | | |
| | 10 | 03 | | | Contributii | | | 5.000 | 3.000 | 2.280 | 2.280 | 2.280 | 2.280 | | 2.280 | |
| | 10 | 03 | 07 | | Contributia asiguratorie pentru munca | | | 5.000 | 3.000 | 2.280 | 2.280 | 2.280 | 2.280 | | 2.280 | |
| | 20 | | | | TITLUL II BUNURI SI SERVICII | | | 71.000 | 59.000 | 10.869 | 10.869 | 10.869 | 10.869 | | 10.869 | |
| | 20 | 01 | | | Bunuri si servicii | | | 34.000 | 34.000 | 10.869 | 10.869 | 10.869 | 10.869 | | 10.869 | |
| | 20 | 01 | 30 | | Alte bunuri si servicii pentru intretinere si functionare | | | 34.000 | 34.000 | 10.869 | 10.869 | 10.869 | 10.869 | | 10.869 | |
| 6702 | 20 | 02 | | | Reparatii curente | | | 10.000 | | | | | | | | |
| | 20 | 05 | | | Bunuri de natura obiectelor de inventar | | | 25.000 | 25.000 | | | | | | | |
| | 20 | 05 | 30 | | Alte obiecte de inventar | | | 25.000 | 25.000 | | | | | | | |
| | 20 | 11 | | | Carti, publicatii si materiale documentare | | | 2.000 | | | | | | | | |
| 6802 | | | | | ASIGURARI SI ASISTENTA SOCIALA | | | | | | | | | | | |
| | 01 | | | | ASIGURARI SI ASISTENTA SOCIALA | | | 864.000 | 514.000 | 409.214 | 409.214 | 409.214 | 409.214 | | 404.661 | |
| | 10 | | | | CHELTUIELI CURENTE | | | 864.000 | 514.000 | 409.214 | 409.214 | 409.214 | 409.214 | | 404.661 | |
| | 10 | 01 | | | TITLUL I CHELTUIELI DE PERSONAL | | | 423.000 | 240.000 | 211.006 | 211.006 | 211.006 | 211.006 | | 210.413 | |
| | 10 | 01 | 01 | | Cheltuieli salariale in bani | | | 407.000 | 227.000 | 206.364 | 206.364 | 206.364 | 206.364 | | 205.784 | |
| | 10 | 01 | 01 | | Salarii de baza | | | 394.000 | 220.000 | 200.355 | 200.355 | 200.355 | 200.355 | | 199.579 | |
| | 10 | 01 | 17 | | Indemnizatii de hrana | | | 13.000 | 7.000 | 6.009 | 6.009 | 6.009 | 6.009 | | 6.205 | |
| | 10 | 02 | | | Cheltuieli salariale in natura | | | 6.000 | 6.000 | | | | | | | |
| | 10 | 02 | 06 | | Vouchere de vacanta | | | 6.000 | 6.000 | | | | | | | |
| | 10 | 03 | | | Contributii | | | 10.000 | 7.000 | 4.642 | 4.642 | 4.642 | 4.642 | | 4.629 | |
| | 10 | 03 | 07 | | Contributia asiguratorie pentru munca | | | 10.000 | 7.000 | 4.642 | 4.642 | 4.642 | 4.642 | | 4.629 | |
| | 20 | | | | TITLUL II BUNURI SI SERVICII | | | 23.000 | 16.000 | 1.092 | 1.092 | 1.092 | 1.092 | | 1.092 | |

| Capi- tol | Sub- capi- tol | Pa- ra- graf | Ar- ti- col | Al- ne- at | Denumire indicator | Credite de angajament | | | Credite bugetare | | | Angajamente legale de platit | Plati efectuate | Cheltuieli efective | |
|--------------|----------------------|--------------------|-------------------|------------------|--|-----------------------|----------|----------|------------------|----------|----------|------------------------------------|--------------------|------------------------|---------|
| | | | | | | 1 | 2 | 3 | 4 | 5 | 6 | | | | 7 |
| | | | | | B | 1 | 2 | 3 | 4 | 5 | 6 | 7 | 8-6-7 | 9 | |
| 6802 | 20 | 01 | | | Bunuri si servicii | | | 13.000 | 8.000 | | | | | | |
| | 20 | 01 | 02 | | Materiale pentru curatenie | | | 3.000 | 2.000 | | | | | | |
| | 20 | 01 | 30 | | Alte bunuri si servicii pentru intretinere si functionare | | | 10.000 | 6.000 | | | | | | |
| 6802 | 20 | 03 | | | Hrana | | | 10.000 | 8.000 | 1.092 | 1.092 | 1.092 | | 1.092 | 1.092 |
| | 20 | 03 | 01 | | Hrana pentru oameni | | | 10.000 | 8.000 | 1.092 | 1.092 | 1.092 | | 1.092 | 1.092 |
| | 57 | | | | TITLUL VIII ASISTENTA SOCIALA | | | 418.000 | 258.000 | 197.116 | 197.116 | 197.116 | | 197.116 | 193.156 |
| | 57 | 02 | | | Ajutoare sociale | | | 418.000 | 258.000 | 197.116 | 197.116 | 197.116 | | 197.116 | 193.156 |
| 7000 | 57 | 02 | 01 | | Ajutoare sociale in numerar | | | 418.000 | 258.000 | 197.116 | 197.116 | 197.116 | | 197.116 | 193.156 |
| | | | | | Partea IV-a. SERVICII SI DEZVOLTARE PUBLICA. LOCUINTE, MEDIU SI APE LOCUINTE, SERVICII SI DEZVOLTARE PUBLICA LOCUINTE, SERVICII SI DEZVOLTARE PUBLICA | | | 815.000 | 627.000 | 436.198 | 436.198 | 416.198 | 20.000 | 416.198 | 381.199 |
| | 01 | | | | CHELTUIELI CURENTE | | | 225.000 | 225.000 | 111.148 | 111.148 | 91.148 | 20.000 | 91.148 | 91.148 |
| | 20 | | | | TITLUL II BUNURI SI SERVICII | | | 225.000 | 225.000 | 111.148 | 111.148 | 91.148 | 20.000 | 91.148 | 91.148 |
| | 20 | 01 | | | Bunuri si servicii | | | 225.000 | 225.000 | 111.148 | 111.148 | 91.148 | 20.000 | 91.148 | 91.148 |
| | 20 | 01 | 03 | | Incalzit, iluminat si forta motrica | | | 225.000 | 225.000 | 111.148 | 111.148 | 91.148 | 20.000 | 91.148 | 91.148 |
| | 20 | 01 | 30 | | Alte bunuri si servicii pentru intretinere si functionare | | | 180.000 | 180.000 | 91.148 | 91.148 | 91.148 | | 91.148 | 91.148 |
| | | | | | PROTECTIA MEDIULUI | | | 45.000 | 45.000 | 20.000 | 20.000 | | 20.000 | | |
| 7402 | | | | | PROTECTIA MEDIULUI | | | 590.000 | 402.000 | 325.050 | 325.050 | 325.050 | | 325.050 | 290.051 |
| | 01 | | | | CHELTUIELI CURENTE | | | 555.000 | 367.000 | 290.050 | 290.050 | 290.050 | | 290.050 | 290.051 |
| | 10 | | | | TITLUL I CHELTUIELI DE PERSONAL | | | 420.000 | 232.000 | 198.097 | 198.097 | 198.097 | | 198.097 | 198.098 |
| | 10 | 01 | | | Cheltuieli salariale in bani | | | 399.000 | 215.000 | 193.811 | 193.811 | 193.811 | | 193.811 | 193.811 |
| | 10 | 01 | 01 | | Salarii de baza | | | 371.000 | 200.000 | 181.038 | 181.038 | 181.038 | | 181.038 | 181.038 |

| Capi- tol | Sub- capi- tol | Pa- ra- graf | Ar- fi- col | Al- ne- at | Denumire indicator | Credite de angajament | | | Credite bugetare | | | Angajamente legale de platit | Plati efectuate | Angajamente legale | Cheltuieli efective | |
|--------------|----------------------|--------------------|-------------------|------------------|--|-----------------------|---|-----------|------------------|---------|---------|------------------------------------|--------------------|-----------------------|------------------------|---------|
| | | | | | | 1 | 2 | 3 | 4 | 5 | 6 | | | | | 7 |
| | | A | | | B | | | | | | | | | | | |
| 7402 | | | 10 01 17 | | Indemnizatii de hrana | | | 28.000 | 15.000 | 12.773 | 12.773 | 12.773 | 12.773 | | 9 | 12.773 |
| | | | 10 02 | | Cheltuieli salariale in natura | | | 11.000 | 11.000 | | | | | | | 4.287 |
| | | | 10 02 06 | | Vouchere de vacanta | | | 11.000 | 11.000 | | | | | | | 4.287 |
| | | | 10 03 | | Contributii | | | 10.000 | 6.000 | 4.286 | 4.286 | 4.286 | 4.286 | | | 91.953 |
| | | | 10 03 07 | | Contributia asiguratorie pentru munca | | | 10.000 | 6.000 | 4.286 | 4.286 | 4.286 | 4.286 | | | 91.953 |
| | | | 20 | | TITLUL II BUNURI SI SERVICII | | | 135.000 | 135.000 | 91.953 | 91.953 | 91.953 | 91.953 | | | 91.953 |
| | | | 20 01 | | Bunuri si servicii | | | 135.000 | 135.000 | 91.953 | 91.953 | 91.953 | 91.953 | | | 91.953 |
| | | | 20 01 05 | | Carburanti si lubrifianti | | | 35.000 | 35.000 | 21.118 | 21.118 | 21.118 | 21.118 | | | 21.118 |
| | | | 20 01 30 | | Alte bunuri si servicii pentru intretinere si functionare | | | 100.000 | 100.000 | 70.835 | 70.835 | 70.835 | 70.835 | | | 70.835 |
| 7402 | | | 70 | | CHELTUIELI DE CAPITAL | | | 35.000 | 35.000 | 35.000 | 35.000 | 35.000 | 35.000 | | | 35.000 |
| | | | 71 | | TITLUL XIII ACTIVE NEFINANCIARE | | | 35.000 | 35.000 | 35.000 | 35.000 | 35.000 | 35.000 | | | 35.000 |
| | | | 71 01 | | Active fixe | | | 35.000 | 35.000 | 35.000 | 35.000 | 35.000 | 35.000 | | | 35.000 |
| | | | 71 01 02 | | Masini, echipamente si mijloace de transport | | | 35.000 | 35.000 | 35.000 | 35.000 | 35.000 | 35.000 | | | 35.000 |
| 8000 | | | | | Partea V-a ACTIUNI ECONOMICE | | | 4.817.000 | 3.284.500 | 674.803 | 674.803 | 674.803 | 674.803 | | | 110.070 |
| 8302 | | | 01 | | AGRICULTURA, SILVICULTURA, SIVANATOARE | | | | | | | | | | | 65.778 |
| | | | 01 | | AGRICULTURA, SILVICULTURA, SIVANATOARE | | | 100.000 | 100.000 | 8.196 | 8.196 | 8.196 | 8.196 | | | 65.778 |
| | | | 20 | | TITLUL II BUNURI SI SERVICII | | | 100.000 | 100.000 | 8.196 | 8.196 | 8.196 | 8.196 | | | 65.778 |
| | | | 20 01 | | Bunuri si servicii | | | 100.000 | 100.000 | 8.196 | 8.196 | 8.196 | 8.196 | | | 65.778 |
| | | | 20 01 30 | | Alte bunuri si servicii pentru intretinere si functionare | | | 100.000 | 100.000 | 8.196 | 8.196 | 8.196 | 8.196 | | | 65.778 |

| Capi- tol | Sub- capi- tol | Pa- ra- graf | Ar- fi- col | Ali- ne- at | Denumire indicator | Credite de angajament | | | Credite bugetare | | | Angajamente legale de platit | Plati efectuate | Angajamente legale | Cheltuieli efective | |
|--------------|----------------------|--------------------|-------------------|-------------------|--|-----------------------|---|---|------------------|---|---|------------------------------------|--------------------|-----------------------|------------------------|---|
| | | | | | | 1 | 2 | 3 | 4 | 5 | 6 | | | | | 7 |
| | A | | | | B | | | | | | | | | | | |
| | | | | | TRANSPORTURI | | | | | | | | | | | |
| 8402 | | | | | TRANSPORTURI | | | | | | | | | | | |
| | | | | | CHELTUIELI CURENTE | | | | | | | | | | | |
| | | | | | TITLUL II BUNURI SI SERVICII | | | | | | | | | | | |
| | | | | | Reparatii curente | | | | | | | | | | | |
| | | | | | CHELTUIELI DE CAPITAL | | | | | | | | | | | |
| | | | | | TITLUL XIII ACTIVE NEFINANCIARE | | | | | | | | | | | |
| | | | | | Active fixe | | | | | | | | | | | |
| | | | | | Alte active fixe | | | | | | | | | | | |
| | | | | | (inclusiv reparatii capitale) | | | | | | | | | | | |
| | | | | | ALTE ACTIUNI ECONOMICE | | | | | | | | | | | |
| | | | | | ALTE ACTIUNI ECONOMICE | | | | | | | | | | | |
| | | | | | CHELTUIELI CURENTE | | | | | | | | | | | |
| | | | | | TITLUL I CHELTUIELI DE PERSONAL | | | | | | | | | | | |
| | | | | | Cheltuieli salariale in bani | | | | | | | | | | | |
| | | | | | Salarii de baza | | | | | | | | | | | |
| | | | | | Indemnizatii de hrana | | | | | | | | | | | |
| | | | | | Cheltuieli salariale in natura | | | | | | | | | | | |
| | | | | | Vouchere de vacanta | | | | | | | | | | | |
| | | | | | Contributii | | | | | | | | | | | |
| | | | | | Contributia asiguratorie pentru munca | | | | | | | | | | | |
| | | | | | TITLUL II BUNURI SI SERVICII | | | | | | | | | | | |
| | | | | | Bunuri si servicii | | | | | | | | | | | |
| | | | | | Incalzit, iluminat si forta motrica | | | | | | | | | | | |
| | | | | | Alte bunuri si servicii pentru | | | | | | | | | | | |
| | | | | | intretinere si functionare / utilitate | | | | | | | | | | | |
| | | | | | | | | | | | | | | | | |



CONTUL DE EXECUTIE AL BUGETULUI LOCAL - VENITURI
 SECTIUNEA DE FUNCTIONARE
 30.06.2020

Pag. 1 -lei-

| Capi- tol | Sub- capi- tol | Pa- ra- graf | Pa- ra- gra- ful | Ar- ti- col | Ali- ne- at | Denumire indicator | Prevederi bugetare anuale aprobrate la finele perioadei de raportare | | Prevederi bugetare trimestriale cumulate | Drepturi constatate | | Incasari realizate | Stingeri pe alte cai decat incasari | Drepturi constatate de incasat |
|--------------|----------------------|--------------------|---------------------------|-------------------|-------------------|---|--|-----------|---|---------------------|------------------------|-----------------------|---|--------------------------------------|
| | | | | | | | I | 2 | | Total, din care: | din anii precedenti | | | |
| A | | | | | | B | 1 | 2 | 3=4+5 | 4 | 5 | 6 | 7 | 8=3-6-7 |
| 0001 | 02 | | | | | TOTAL VENITURI-BUGET LOCAL | 3.875.890 | 2.256.390 | 2.884.540 | 711.342 | 2.173.198 | 2.231.286 | | 653.254 |
| 0002 | | | | | | I. VENITURI CURENTE | 3.869.890 | 2.254.390 | 2.434.999 | 711.342 | 1.723.657 | 1.781.745 | | 653.254 |
| 0003 | | | | | | A. VENITURI FISCALE | 3.498.000 | 1.980.000 | 2.084.037 | 406.034 | 1.678.003 | 1.717.205 | | 366.832 |
| 0004 | | | | | | A1. IMPOZIT PE VENIT, PROFIT SI CASTIGURI DIN CAPITAL. | 1.827.000 | 1.017.000 | 909.654 | | 909.654 | 909.654 | | |
| 0300 | | | | | | A1.2 IMPOZIT PE VENIT, PROFIT SI CASTIGURI DIN CAPITAL DE LA PERSOANE FIZICE | 1.827.000 | 1.017.000 | 909.654 | | 909.654 | 909.654 | | |
| 0302 | 18 | | | | | IMPOZIT PE VENIT Impozitul pe veniturile din transferul proprietatilor imobiliare din patrimoniul personal | 1.000 | 1.000 | 1.371 | | 1.371 | 1.371 | | |
| 0402 | | | | | | COTE SI SUME DEFALCATE DIN IMPOZITUL PE VENIT | 1.826.000 | 1.016.000 | 908.283 | | 908.283 | 908.283 | | |
| 01 | | | | | | Cote defalcate din impozitul pe venit | 1.529.000 | 839.000 | 775.645 | | 775.645 | 775.645 | | |
| 04 | | | | | | Sume alocate din cotele defalcate din impozitul pe venit pentru echilibrarea bugetelor locale | 77.000 | 77.000 | 35.016 | | 35.016 | 35.016 | | |
| 05 | | | | | | Sume repartizate din Fondul la dispozitia Consiliului Judetean | 220.000 | 100.000 | 97.622 | | 97.622 | 97.622 | | |
| 0700 | 02 | | | | | A3 IMPOZITE SI TAXE PE PROPRIETATE | 632.000 | 394.000 | 579.247 | 346.473 | 232.774 | 246.867 | | 332.380 |
| 0702 | | | | | | IMPOZITE SI TAXE PE PROPRIETATE | 632.000 | 394.000 | 579.247 | 346.473 | 232.774 | 246.867 | | 332.380 |
| 01 | | | | | | Impozit si taxa pe cladiri | 413.000 | 235.000 | 305.400 | 155.400 | 150.000 | 184.134 | | 121.266 |
| 01 | | | | | | Impozit pe cladiri de la persoane fizice | 106.000 | 52.000 | 86.227 | 36.227 | 50.000 | 67.815 | | 18.412 |
| 02 | | | | | | Impozit si taxa pe cladiri de la persoane juridice | 307.000 | 183.000 | 219.173 | 119.173 | 100.000 | 116.319 | | 102.854 |

| Capi- tol | Sub- capi- tol | Pa- ra- graf | Gr- pa / Titlu | Ali- ne- at | Denumire indicator | Prevederi bugetare anuale aprobrate la finele perioadei de raportare | | Prevederi bugetare trimestriale cumulate | Drepturi constatate | | Incasari realizate | Stingeri pe alte cai decat incasari | Drepturi constatate de incasat |
|--------------|----------------------|--------------------|----------------------|-------------------|--|--|---------|---|---------------------|------------------------|-----------------------|---|--------------------------------------|
| | | | | | | 1 | 2 | | Total, din care: | din anii precedenti | | | |
| A | | | | | B | 1 | 2 | 3=4+5 | 4 | 5 | 6 | 7 | 8=3-6-7 |
| 0702 | 02 | | | | Impozit si taxa pe teren | 189.000 | 145.000 | 261.049 | 181.049 | 80.000 | 57.547 | | 203.502 |
| | 01 | | | | Impozit pe terenuri de la persoane fizice | 60.000 | 30.000 | 89.600 | 39.600 | 50.000 | 37.967 | | 51.633 |
| | 02 | | | | Impozit si taxa pe teren de la persoane juridice | 129.000 | 115.000 | 171.449 | 141.449 | 30.000 | 19.580 | | 151.869 |
| | 03 | | | | Taxe judiciare de timbru si alte taxe de timbru | 14.000 | 6.000 | 12.468 | 10.024 | 2.444 | 4.856 | | 7.612 |
| | 50 | | | | Alte impozite si taxe pe proprietate | 16.000 | 8.000 | 330 | | 330 | 330 | | |
| 1000 | 02 | | | | A4 IMPOZITE SI TAXE PE BUNURI SI SERVICII | 1.033.000 | 565.000 | 589.195 | 56.877 | 532.318 | 557.181 | | 32.014 |
| 1102 | | | | | SUME DEFALCATE DIN TVA | 899.000 | 500.000 | 476.101 | | 476.101 | 476.101 | | |
| | 01 | | | | Sume defalcate din taxa pe valoarea adaugata pentru finantarea cheltuielilor descentralizate la nivelul judetelor | 25.000 | 25.000 | 9.425 | | 9.425 | 9.425 | | |
| | 02 | | | | Sume defalcate din taxa pe valoarea adaugata pentru finantarea cheltuielilor descentralizate la nivelul comunelor, oraselor, municipiilor, sectoarelor si Municipiului Bucuresti | 519.000 | 283.000 | 274.676 | | 274.676 | 274.676 | | |
| | 06 | | | | Sume defalcate din taxa pe valoarea adaugata pentru echilibrarea bugetelor locale | 355.000 | 192.000 | | | | 192.000 | | |
| 1602 | | | | | TAXE PE UTILIZAREA BUNURILOR, AUTORIZAREA UTILIZARII BUNURILOR SAU PE DESFASURAREA DE ACTIVITATI | 134.000 | 65.000 | 113.094 | 56.877 | 56.217 | 81.080 | | 32.014 |
| | 02 | | | | Impozit pe mijloacele de transport | 71.000 | 34.000 | 104.026 | 56.026 | 48.000 | 72.951 | | 31.075 |

| Capi-Sub- tol capi- tol | Pa- ra- graf | Gru- pa/ Titlu | Ali- ne- at | Denumire indicator | Prevederi anuale aprobate la finele perioadei de raportare | Prevederi bugetare trimestriale cumulate | Drepturi constatate | | Incasari realizate | Stingeri pe alte cai decat incasari | Drepturi constatate de incasat | |
|----------------------------------|--------------------|----------------------|-------------------|--|---|---|---------------------|------------------------|-----------------------|---|--------------------------------------|---------|
| | | | | | | | Total, din care: | din anii precedenti | | | | |
| A | | | | B | 1 | 2 | 3=4+5 | 4 | 5 | 6 | 7 | 8=3-6-7 |
| 3502 | 01 | 02 | | specialitate | 44.000 | 22.000 | 202.591 | 197.591 | 5.000 | 32.038 | | 170.553 |
| 3602 | | | | DIVERSE VENITURI | 391.890 | 331.390 | 166.955 | 106.823 | 60.132 | 57.512 | | 109.443 |
| 3702 | | | | Alte venituri | 391.890 | 331.390 | 166.955 | 106.823 | 60.132 | 57.512 | | 109.443 |
| | | | | TRANSFERURI VOLUNTARE, ALTELE DECAT SUBVENTIILE | -95.000 | -95.000 | -35.000 | | -35.000 | -35.000 | | |
| | | | | Varsaminte din sectiunea de functionare pentru finantarea sectiunii de dezvoltare a bugetului local(cu semnuj minus) | -95.000 | -95.000 | -35.000 | | -35.000 | -35.000 | | |
| 4000 | 02 | | | III OPERATIUNI FINANCIARE | | | 449.109 | | 449.109 | 449.109 | | |
| 4002 | | | | INCASARI DIN RAMBURSAREA IMPRUMUTURILOR ACORDATE | | | 449.109 | | 449.109 | 449.109 | | |
| | | | | Sume din excedentul anului precedent pentru acoperirea golurilor temporare de casa ale sectiunii de functionare | | | 449.109 | | 449.109 | 449.109 | | |
| 4100 | 02 | | | IV. SUBVENTII | 6.000 | 2.000 | 449.109 | | 449.109 | 449.109 | | |
| 4200 | | | | SUBVENTII DE LA ALTE NIVELE ALE ADMINISTRATIEI PUBLICE | 6.000 | 2.000 | 432 | | 432 | 432 | | |
| 4202 | | | | SUBVENTII DE LA BUGETUL DE STAT | 6.000 | 2.000 | 432 | | 432 | 432 | | |
| | | | | Subventii pentru acordarea ajutorului pentru incalzirea locuintei cu lemne, carbuni, combustibili petrolieri | 6.000 | 2.000 | 432 | | 432 | 432 | | |



Primar, Actiunea
Tudose Mircea
de birou
etihor Redica
July

| Capi- tol | Sub- tot | Pa- ra- graf | Ar- ti- col | Ali- ne- at | Denumire indicator | Credite de angajament | | | Credite bugetare | | | Angajamente legale de platit | Plati efectuate | Cheltuieli efective | | |
|--------------|-------------|--------------------|-------------------|-------------------|---|-----------------------|---|-----------|------------------|-----------|-----------|------------------------------------|--------------------|------------------------|---|-----------|
| | | | | | | 1 | 2 | 3 | 4 | 5 | 6 | | | | 7 | 8=6-7 |
| | | A | | | B | | | | | | | | | | | |
| | | 20 | 05 | | Bunuri de natura obiectelor de inventar | | | 57.000 | 57.000 | 15.115 | 15.115 | 15.115 | 15.115 | | | |
| | | 20 | 05 | 30 | Alte obiecte de inventar | | | 57.000 | 57.000 | 15.115 | 15.115 | 15.115 | 15.115 | | | |
| | | 20 | 06 | | Deplasari, detasari, transferari | | | 39.000 | 35.000 | 3.176 | 3.176 | 3.176 | 3.176 | | | 3.176 |
| | | 20 | 06 | 01 | Deplasari interne, detasari, transferari | | | 39.000 | 35.000 | 3.176 | 3.176 | 3.176 | 3.176 | | | 3.176 |
| | | 20 | 11 | | Carti, publicatii si materiale documentare | | | 2.000 | | | | | | | | |
| | | 20 | 13 | | Pregatire profesionala | | | 800 | 800 | 339 | 339 | 339 | 339 | | | 339 |
| | | 57 | | | TITLUL VIII ASISTENTA SOCIALA | | | 448.000 | 287.000 | 208.217 | 208.217 | 208.217 | 208.217 | | | 204.257 |
| | | 57 | 02 | | Ajutoare sociale | | | 448.000 | 287.000 | 208.217 | 208.217 | 208.217 | 208.217 | | | 204.257 |
| | | 57 | 02 | 01 | Ajutoare sociale in numerar | | | 420.000 | 260.000 | 198.792 | 198.792 | 198.792 | 198.792 | | | 194.832 |
| | | 57 | 02 | 02 | Ajutoare sociale in natura | | | 25.000 | 25.000 | 9.425 | 9.425 | 9.425 | 9.425 | | | 9.425 |
| | | 57 | 02 | 03 | Tichete de cresa si tichete sociale pentru gradinita | | | 3.000 | 2.000 | | | | | | | |
| 5100 | 02 | | | | Partea I-a SERVICII PUBLICE GENERALE | | | 2.326.000 | 1.453.000 | 1.053.737 | 1.053.737 | 1.053.737 | 1.053.737 | | | 1.043.727 |
| 5102 | | | | | AUTORITATI PUBLICE SI ACTIUNI EXTERNE | | | 2.326.000 | 1.453.000 | 1.053.737 | 1.053.737 | 1.053.737 | 1.053.737 | | | 1.043.727 |
| | | 01 | | | CHELTUIELI CURENTE | | | 2.326.000 | 1.453.000 | 1.053.737 | 1.053.737 | 1.053.737 | 1.053.737 | | | 1.043.727 |
| | | 10 | | | TITLUL I CHELTUIELI DE PERSONAL | | | 1.815.000 | 1.064.000 | 791.586 | 791.586 | 791.586 | 791.586 | | | 798.771 |
| | | 10 | 01 | | Cheltuieli salariale in bani | | | 1.753.000 | 1.020.000 | 774.293 | 774.293 | 774.293 | 774.293 | | | 781.320 |
| | | 10 | 01 | 01 | Salarii de baza | | | 1.560.000 | 900.000 | 699.350 | 699.350 | 699.350 | 699.350 | | | 707.174 |
| | | 10 | 01 | 12 | Indemnizatii platite unor persoane din afara unitatii | | | 140.000 | 90.000 | 50.336 | 50.336 | 50.336 | 50.336 | | | 49.192 |
| | | 10 | 01 | 17 | Indemnizatii de hrana | | | 53.000 | 30.000 | 24.607 | 24.607 | 24.607 | 24.607 | | | 24.954 |
| | | 10 | 02 | | Cheltuieli salariale in natura | | | 22.000 | 22.000 | | | | | | | |
| | | 10 | 02 | 06 | Vouchere de vacanta | | | 22.000 | 22.000 | | | | | | | |
| | | 10 | 03 | | Contributii | | | 40.000 | 22.000 | 17.293 | 17.293 | 17.293 | 17.293 | | | 17.451 |
| | | 10 | 03 | 07 | Contributia asiguratorie pentru munca | | | 40.000 | 22.000 | 17.293 | 17.293 | 17.293 | 17.293 | | | 17.451 |

| Capi- tol | Sub- pa- ra- graf | Ar- ti- col | Al- ne- at | Denumire indicator | Credite de angajament | | | Credite bugetare | | | | Plati efectuate | Angajamente legale de platit | Cheltuieli efective | |
|--------------|----------------------------|-------------------|------------------|--|-----------------------|---|-----------|------------------|---------|---------|---------|--------------------|------------------------------------|------------------------|---------|
| | | | | | 1 | 2 | 3 | 4 | 5 | 6 | 7 | | | | 8-6-7 |
| | A | | | B | | | | | | | | | | | |
| | 20 | 01 | | TITLUL II BUNURI SI SERVICII | | | | | | | | | | | |
| | 20 | 01 | 01 | Bunuri si servicii | | | 511.000 | 389.000 | 262.151 | 262.151 | 262.151 | 262.151 | 262.151 | 244.956 | 244.956 |
| | 20 | 01 | 01 | Furnituri de birou | | | 461.000 | 339.000 | 246.227 | 246.227 | 246.227 | 246.227 | 246.227 | 244.147 | 244.147 |
| | 20 | 01 | 02 | Materiale pentru curatenie | | | 10.000 | 8.000 | 3.125 | 3.125 | 3.125 | 3.125 | 3.125 | 3.125 | 3.125 |
| | 20 | 01 | 05 | Carburanti si lubrifianti | | | 8.000 | 6.000 | 1.256 | 1.256 | 1.256 | 1.256 | 1.256 | 1.256 | 1.256 |
| | 20 | 01 | 08 | Posta, telecomunicatii, radio, tv, internet | | | 50.000 | 50.000 | 26.016 | 26.016 | 26.016 | 26.016 | 26.016 | 26.016 | 26.016 |
| | 20 | 01 | 30 | Alte bunuri si servicii pentru intretinere si functionare | | | 25.000 | 17.000 | 12.493 | 12.493 | 12.493 | 12.493 | 12.493 | 12.493 | 12.493 |
| | 20 | 05 | | Bunuri de natura obiectelor de inventar | | | 368.000 | 258.000 | 203.337 | 203.337 | 203.337 | 203.337 | 203.337 | 201.257 | 201.257 |
| | 20 | 05 | 30 | Alte obiecte de inventar | | | 20.000 | 20.000 | 15.115 | 15.115 | 15.115 | 15.115 | 15.115 | 15.115 | 15.115 |
| | 20 | 06 | | Deplasari, detasari, transferari | | | 30.000 | 30.000 | 809 | 809 | 809 | 809 | 809 | 809 | 809 |
| | 20 | 06 | 01 | Deplasari interne, detasari, transferari | | | 30.000 | 30.000 | 809 | 809 | 809 | 809 | 809 | 809 | 809 |
| 6000 | 02 | | | Partea II-a APARARE, ORDINE PUBLICA SI SIGURANTA NATIONALA | | | | | | | | | | | |
| 6102 | | | | SIGURANTA NATIONALA | | | | | | | | | | | |
| | | | | ORDINE PUBLICA SI SIGURANTA NATIONALA | | | | | | | | | | | |
| | | | | CHELTUIELI CURENTE | | | | | | | | | | | |
| | 01 | | | TITLUL II BUNURI SI SERVICII | | | | | | | | | | | |
| | 20 | 01 | | Bunuri si servicii | | | 11.000 | 9.000 | 2.091 | 2.091 | 2.091 | 2.091 | 2.091 | 2.091 | 2.091 |
| | 20 | 01 | 30 | Alte bunuri si servicii pentru intretinere si functionare | | | 11.000 | 9.000 | 2.091 | 2.091 | 2.091 | 2.091 | 2.091 | 2.091 | 2.091 |
| 6500 | 02 | | | Partea III-a CHELTUIELI SOCIAL-CULTURALE | | | | | | | | | | | |
| 6502 | | | | INVATAMANT | | | 1.341.000 | 817.000 | 600.557 | 600.557 | 600.557 | 600.557 | 600.557 | 594.094 | 594.094 |
| | | | | CHELTUIELI CURENTE | | | | | | | | | | | |
| | 01 | | | TITLUL II BUNURI SI SERVICII | | | | | | | | | | | |
| | 20 | | | Bunuri si servicii | | | 191.000 | 129.500 | 76.839 | 76.839 | 76.839 | 76.839 | 76.839 | 74.929 | 74.929 |
| | 20 | | | Alte bunuri si servicii pentru intretinere si functionare | | | 191.000 | 129.500 | 76.839 | 76.839 | 76.839 | 76.839 | 76.839 | 74.929 | 74.929 |
| | | | | TITLUL II BUNURI SI SERVICII | | | 161.000 | 100.500 | 65.738 | 65.738 | 65.738 | 65.738 | 65.738 | 63.828 | 63.828 |
| | | | | Bunuri si servicii | | | 136.200 | 79.700 | 63.032 | 63.032 | 63.032 | 63.032 | 63.032 | 61.122 | 61.122 |

| Capi- tol | Sub- capi- tol | Pa- ra- graf | Cru- pa / figu- ra | Ar- ti- col | Al- ne- at | Denumire indicator | Credite de angajament | | | Credite bugetare | | | Angajamente legale de platit | Plati efectuate | Angajamente legale | Cheltuieli efective | |
|--------------|----------------------|--------------------|-----------------------------|-------------------|------------------|--|-----------------------|---|---------|------------------|---------|---------|------------------------------------|--------------------|-----------------------|------------------------|---|
| | | | | | | | 1 | 2 | 3 | 4 | 5 | 6 | | | | | 7 |
| | A | | | | | B | | | | | | | | | | | |
| | 20 | 01 | 01 | | | Furnituri de birou | | | 6.000 | 4.000 | 1.847 | 1.847 | 1.847 | | | 1.847 | |
| | 20 | 01 | 02 | | | Materiale pentru curatenie | | | 7.000 | 4.000 | 2.522 | 2.522 | 2.522 | | | 2.522 | |
| | 20 | 01 | 03 | | | Incalziri, iluminat si forta motricea | | | 12.500 | 6.500 | 4.376 | 4.376 | 4.376 | | | 4.376 | |
| | 20 | 01 | 05 | | | Carburanti si lubrifianti | | | 17.100 | 11.500 | 6.996 | 6.996 | 6.996 | | | 6.996 | |
| | 20 | 01 | 07 | | | Transport | | | 19.100 | 16.600 | 13.259 | 13.259 | 13.259 | | | 13.259 | |
| | 20 | 01 | 08 | | | Posta, telecomunicatii, radio, tv, internet | | | 3.000 | 2.000 | 1.421 | 1.421 | 1.421 | | | 1.421 | |
| | 20 | 01 | 30 | | | Alte bunuri si servicii pentru intretinere si functionare | | | 71.500 | 35.100 | 32.611 | 32.611 | 32.611 | | | 32.611 | |
| | 20 | 02 | | | | Reparatii curente | | | 3.000 | 3.000 | | | | | | | |
| | 20 | 05 | | | | Bunuri de natura obiectelor de inventar | | | 12.000 | 12.000 | | | | | | | |
| | 20 | 05 | 30 | | | Alte obiecte de inventar | | | 12.000 | 12.000 | | | | | | | |
| | 20 | 06 | | | | Deplasari, detasari, transferari | | | 9.000 | 5.000 | 2.367 | 2.367 | 2.367 | | | 2.367 | |
| | 20 | 06 | 01 | | | Deplasari interne, detasari, transferari | | | 9.000 | 5.000 | 2.367 | 2.367 | 2.367 | | | 2.367 | |
| | 20 | 13 | | | | Pregatire profesionala | | | 800 | 800 | 339 | 339 | 339 | | | 339 | |
| | 57 | | | | | TITLUL VIII ASISTENTA SOCIALA | | | 30.000 | 29.000 | 11.101 | 11.101 | 11.101 | | | 11.101 | |
| | 57 | 02 | | | | Ajutoare sociale | | | 30.000 | 29.000 | 11.101 | 11.101 | 11.101 | | | 11.101 | |
| | 57 | 02 | 01 | | | Ajutoare sociale in numerar | | | 2.000 | 2.000 | 1.676 | 1.676 | 1.676 | | | 1.676 | |
| | 57 | 02 | 02 | | | Ajutoare sociale in natura | | | 25.000 | 25.000 | 9.425 | 9.425 | 9.425 | | | 9.425 | |
| | 57 | 02 | 03 | | | Tichete de cresa si tichete sociale pentru gradinita | | | 3.000 | 2.000 | | | | | | | |
| 6702 | 01 | | | | | CULTURA, RECREERE SI RELIGIE | | | 286.000 | 173.500 | 114.504 | 114.504 | 114.504 | | | 114.504 | |
| | 10 | | | | | CHELTUIELI CURENTE | | | 286.000 | 173.500 | 114.504 | 114.504 | 114.504 | | | 114.504 | |
| | 10 | 01 | | | | TITLUL I CHELTUIELI DE PERSONAL | | | 215.000 | 114.500 | 103.635 | 103.635 | 103.635 | | | 103.635 | |
| | 10 | 01 | | | | Cheltuieli salariale in bani | | | 205.500 | 107.000 | 101.355 | 101.355 | 101.355 | | | 101.355 | |
| | 10 | 01 | 01 | | | Salarii de baza | | | 193.500 | 100.000 | 95.628 | 95.628 | 95.628 | | | 95.628 | |

| Capi- tot | Sub- capi- tot | Pa- ra- graf | Cub- pa- tru / Vitu- col | Ar- ti- col | Al- ne- at | Denumire indicator | Credite de angajament | | | Credite bugetare | | | Plati efectuate | Angajamente legale de platit | Cheltuieli efective | |
|--------------|----------------------|--------------------|--------------------------------------|-------------------|------------------|---|---|-------------------------------|---|-------------------------------|------------------------------|----------------------------|--------------------|------------------------------------|------------------------|---------|
| | | | | | | | 1 aprobate la finele perioadei de raportare | 2 trimestriale cumulate | 3 aprobate la finele perioadei de raportare | 4 trimestriale cumulate | 5 Angajamente bugetare | 6 Angajamente legale | | | | 7 |
| | A | | | | | B | | | | | | | | | | |
| | 20 | 01 | 02 | | | Materiale pentru curatenie | | | 3.000 | | 2.000 | | | | | |
| | 20 | 01 | 30 | | | Alte bunuri si servicii pentru intretinere si functionare | | | 10.000 | | 6.000 | | | | | |
| | 20 | 03 | | | | Hrana | | | 10.000 | | 8.000 | | | | | 1.092 |
| | 20 | 03 | 01 | | | Hrana pentru oameni | | | 10.000 | | 8.000 | | | | | 1.092 |
| | 57 | | | | | TITLUL VIII ASISTENTA SOCIALA | | | 418.000 | | 258.000 | | | | | 193.156 |
| | 57 | 02 | | | | Ajutoare sociale | | | 418.000 | | 258.000 | | | | | 193.156 |
| | 57 | 02 | 01 | | | Ajutoare sociale in numerar | | | 418.000 | | 258.000 | | | | | 193.156 |
| 7000 | 02 | | | | | Partea IV-a.SERVICII SI DEZVOLTARE PUBLICA, LOCUINTE, MEDIU SI APE LOCUINTE, SERVICII SI DEZVOLTARE PUBLICA | | | 780.000 | | 592.000 | | | | | 381.199 |
| 7002 | 01 | | | | | CHELTUIELI CURENTE | | | 225.000 | | 225.000 | | | | | 91.148 |
| | 20 | | | | | TITLUL II BUNURI SI SERVICII | | | 225.000 | | 225.000 | | | | | 91.148 |
| | 20 | 01 | | | | Bunuri si servicii | | | 225.000 | | 225.000 | | | | | 91.148 |
| | 20 | 01 | 03 | | | Incalzit, iluminat si forta motrica | | | 225.000 | | 225.000 | | | | | 91.148 |
| | 20 | 01 | 30 | | | Alte bunuri si servicii pentru intretinere si functionare | | | 180.000 | | 180.000 | | | | | 91.148 |
| 7402 | 01 | | | | | PROTECTIA MEDIULUI CHELTUIELI CURENTE | | | 45.000 | | 45.000 | | | | | |
| | 10 | | | | | TITLUL I CHELTUIELI DE PERSONAL | | | 555.000 | | 367.000 | | | | | 290.051 |
| | 10 | 01 | | | | Cheltuieli salariale in bani | | | 555.000 | | 367.000 | | | | | 290.051 |
| | 10 | 01 | 01 | | | Salarii de baza | | | 420.000 | | 252.000 | | | | | 198.098 |
| | 10 | 01 | 17 | | | Indemnizatii de hrana | | | 399.000 | | 215.000 | | | | | 193.811 |
| | 10 | 02 | | | | Cheltuieli salariale in natura | | | 371.000 | | 200.000 | | | | | 181.038 |
| | 10 | 02 | 06 | | | Vouchere de vacanta | | | 28.000 | | 15.000 | | | | | 12.773 |
| | 10 | 03 | | | | Contributii | | | 11.000 | | 11.000 | | | | | |
| | | | | | | | | | 10.000 | | 6.000 | | | | | 4.286 |

| Capi- tol | Sub- capi- tol | Pa- ra- graf | Ar- ti- col | Al- ne- at | Denumire indicator | Credite de angajament | | | Credite bugetare | | | Angajamente legale de platit | Plati efectuate | Angajamente legale de platit | Cheltuieli efective | |
|--------------|----------------------|--------------------|-------------------|------------------|--|-----------------------|---|---------|------------------|--------|--------|------------------------------------|--------------------|------------------------------------|------------------------|---------|
| | | | | | | 1 | 2 | 3 | 4 | 5 | 6 | | | | | 7 |
| | A | | | | B | | | | | | | | | | | |
| | 10 | 03 | 07 | | Contributia asiguratorie pentru munca | | | 10.000 | 6.000 | 4.286 | 4.286 | 4.286 | 4.286 | | | 4.287 |
| | 20 | | | | TITLUL II BUNURI SI SERVICII | | | 135.000 | 135.000 | 91.953 | 91.953 | 91.953 | 91.953 | | | 91.953 |
| | 20 | 01 | | | Bunuri si servicii | | | 135.000 | 135.000 | 91.953 | 91.953 | 91.953 | 91.953 | | | 91.953 |
| | 20 | 01 | 05 | | Carburanti si lubrifianti | | | 35.000 | 35.000 | 21.118 | 21.118 | 21.118 | 21.118 | | | 21.118 |
| | 20 | 01 | 30 | | Alte bunuri si servicii pentru intretinere si functionare | | | 100.000 | 100.000 | 70.835 | 70.835 | 70.835 | 70.835 | | | 70.835 |
| 8000 | 02 | | | | Partea V-a ACTIUNI ECONOMICE | | | 267.000 | 234.500 | 52.488 | 52.488 | 52.488 | 52.488 | | | 110.070 |
| 8302 | | | | | AGRICULTURA, SILVICULTURA, SI VANATOARE | | | 100.000 | 100.000 | 8.196 | 8.196 | 8.196 | 8.196 | | | 65.778 |
| | 01 | | | | CHELTUIELI CURENTE | | | 100.000 | 100.000 | 8.196 | 8.196 | 8.196 | 8.196 | | | 65.778 |
| | 20 | | | | TITLUL II BUNURI SI SERVICII | | | 100.000 | 100.000 | 8.196 | 8.196 | 8.196 | 8.196 | | | 65.778 |
| | 20 | 01 | | | Bunuri si servicii | | | 100.000 | 100.000 | 8.196 | 8.196 | 8.196 | 8.196 | | | 65.778 |
| | 20 | 01 | 30 | | Alte bunuri si servicii pentru intretinere si functionare | | | 100.000 | 100.000 | 8.196 | 8.196 | 8.196 | 8.196 | | | 65.778 |
| 8402 | | | | | TRANSPORTURI | | | 25.000 | 25.000 | | | | | | | |
| | 01 | | | | CHELTUIELI CURENTE | | | 25.000 | 25.000 | | | | | | | |
| | 20 | | | | TITLUL II BUNURI SI SERVICII | | | 25.000 | 25.000 | | | | | | | |
| | 20 | 02 | | | Reparatii curente | | | 25.000 | 25.000 | | | | | | | |
| 8702 | | | | | ALTE ACTIUNI ECONOMICE | | | 142.000 | 109.500 | 44.292 | 44.292 | 44.292 | 44.292 | | | 44.292 |
| | 01 | | | | CHELTUIELI CURENTE | | | 142.000 | 109.500 | 44.292 | 44.292 | 44.292 | 44.292 | | | 44.292 |
| | 10 | | | | TITLUL I CHELTUIELI DE PERSONAL | | | 72.000 | 39.500 | 33.351 | 33.351 | 33.351 | 33.351 | | | 33.351 |
| | 10 | 01 | | | Cheltuieli salariale in bani | | | 68.500 | 37.000 | 32.617 | 32.617 | 32.617 | 32.617 | | | 32.617 |
| | 10 | 01 | 01 | | Salarii de baza | | | 64.500 | 34.000 | 30.708 | 30.708 | 30.708 | 30.708 | | | 30.708 |
| | 10 | 01 | 17 | | Indemnizatii de hrana | | | 4.000 | 3.000 | 1.909 | 1.909 | 1.909 | 1.909 | | | 1.909 |
| | 10 | 02 | | | Cheltuieli salariale in natura | | | 1.500 | 1.500 | | | | | | | |
| | 10 | 02 | 06 | | Vouchere de vacanta | | | 1.500 | 1.500 | | | | | | | |

| Capi- tol | Sub- capi- tol | Pa- ra- graf | Cru- pa / titlu | Ar- ti- col | Al- ne- at | Denumire indicator | Credite de angajament | | | Credite bugetare | | | Angajamente legale de platit | Plati efectuate | Angajamente legale de platit | Cheltuieli efective |
|--------------|----------------------|--------------------|-----------------------|-------------------|------------------|--|-----------------------|---|----------|------------------|--------|--------|------------------------------------|--------------------|------------------------------------|------------------------|
| | | | | | | | 1 | 2 | 3 | 4 | 5 | 6 | | | | |
| | | | | | | B | | | | | | | | | | |
| | | | | | | A | | | | | | | | | | |
| | | | 10 | 03 | | Contributii | | | 2.000 | 1.000 | 734 | 734 | 734 | 734 | 734 | 734 |
| | | | 10 | 03 | 07 | Contributia asiguratorie pentru munca | | | 2.000 | 1.000 | 734 | 734 | 734 | 734 | 734 | 734 |
| | | | 20 | | | TITLUL II BUNURI SI SERVICII | | | 70.000 | 70.000 | 10.941 | 10.941 | 10.941 | 10.941 | 10.941 | 10.941 |
| | | | 20 | 01 | | Bunuri si servicii | | | 70.000 | 70.000 | 10.941 | 10.941 | 10.941 | 10.941 | 10.941 | 10.941 |
| | | | 20 | 01 | 03 | Incalzit, iluminat si forta motrica | | | 20.000 | 20.000 | 10.265 | 10.265 | 10.265 | 10.265 | 10.265 | 10.265 |
| | | | 20 | 01 | 30 | Alte bunuri si servicii pentru intretinere si functionare | | | 50.000 | 50.000 | 676 | 676 | 676 | 676 | 676 | 676 |
| | | | | | | excedeni/deficit sect funct | | | -849.110 | -849.110 | | | | 141.215 | | |

9902 96

Conducatorul institutiei,

Tudose Burcea

Asubscris

Conducatorul compartimentului
financiar-contabil

Aron Radu

Rog

CONTUL DE EXECUTIE AL BUGETULUI LOCAL - VENITURI
SECTIUNEA DE DEZVOLTARE
30.06.2020

Pag. 1 -lei-

| Capi- tol | Sub- capi- tol | Pa- ra- graf | Gru- pa / Titlu | Ar- ti- col | Ali- ne- at | Denumire indicator | Prevederi anuale aprobrate la finele perioadei de raportare | | Prevederi bugetare trimestriale cumulate | Drepturi constatate | | Incasari realizate | Stingeri pe alte cai decat incasari | Drepturi constatate de incasat | |
|--------------|----------------------|--------------------|-----------------------|-------------------|-------------------|---|--|-----------|---|---------------------|-----------------------|-----------------------|---|--------------------------------------|--------------------|
| | | | | | | | I | 2 | | Total, din care: | din ani precedenti | | | | din anul curent |
| A | | | | | | | B | | | | | | | | |
| 0001 | 02 | | | | | TOTAL VENITURI-BUGET LOCAL | 4.585.000 | 3.085.000 | 657.315 | | 657.315 | 657.315 | | | |
| 0002 | | | | | | I. VENITURI CURENTE | 95.000 | 95.000 | 35.000 | | 35.000 | 35.000 | | | |
| 2900 | | | | | | C. VENITURI NEFISCALE | 95.000 | 95.000 | 35.000 | | 35.000 | 35.000 | | | |
| 3300 | | | | | | C2. VANZARI DE BUNURI SI SERVICII | 95.000 | 95.000 | 35.000 | | 35.000 | 35.000 | | | |
| 3702 | | | | | | TRANSFERURI VOLUNTARE, ALTELE DECAT SUBVENTIILE | 95.000 | 95.000 | 35.000 | | 35.000 | 35.000 | | | |
| 04 | | | | | | Varsaminte din sectiunea de functionare | 95.000 | 95.000 | 35.000 | | 35.000 | 35.000 | | | |
| 4100 | 02 | | | | | IV. SUBVENTII | 4.490.000 | 2.990.000 | 622.315 | | 622.315 | 622.315 | | | |
| 4200 | | | | | | SUBVENTII DE LA ALTE NIVELE ALE ADMINISTRATIEI PUBLICE | 4.490.000 | 2.990.000 | 622.315 | | 622.315 | 622.315 | | | |
| 4202 | | | | | | SUBVENTII DE LA BUGETUL DE STAT | 4.490.000 | 2.990.000 | 622.315 | | 622.315 | 622.315 | | | |
| 65 | | | | | | Finantarea Programului National de Dezvoltare Locala | 4.490.000 | 2.990.000 | 622.315 | | 622.315 | 622.315 | | | |



*Florin
Tudose Mucet*

*Sef birou,
Oradea Rodica
Rog*

| Capi- tol | Sub- capi- tol | Pa- ra- graf | Ar- ti- col | Ali- ne- at | Denumire indicator | Credite de angajament | | Credite bugetare | | | Angajamente legale | Plati efectuate | Angajamente legale de platit | Cheltuieli efective |
|--------------|----------------------|--------------------|-------------------|-------------------|---|-----------------------|---|------------------|-----------|---------|-----------------------|--------------------|------------------------------------|------------------------|
| | | | | | | 1 | 2 | 3 | 4 | 5 | | | | |
| | A | | | | B | | | | | | | | | |
| | | | 71 | 01 | Active fixe | | | 35.000 | 35.000 | 35.000 | 35.000 | 35.000 | 8-6-7 | 9 |
| | | | 71 | 01 | Masini, echipamente si mijloace de transport | | | 35.000 | 35.000 | 35.000 | 35.000 | 35.000 | | |
| 8000 | 02 | | | | Partea V-a ACTIUNI ECONOMICE | | | 4.550.000 | 3.050.000 | 622.315 | 622.315 | 622.315 | | |
| 8402 | | | | | TRANSPORTURI | | | 4.550.000 | 3.050.000 | 622.315 | 622.315 | 622.315 | | |
| | | | 70 | | CHELTUIELI DE CAPITAL | | | 4.550.000 | 3.050.000 | 622.315 | 622.315 | 622.315 | | |
| | | | 71 | | TITLUL XIII ACTIVE NEFINANCIARE | | | 4.550.000 | 3.050.000 | 622.315 | 622.315 | 622.315 | | |
| | | | 71 | 01 | Active fixe | | | 4.550.000 | 3.050.000 | 622.315 | 622.315 | 622.315 | | |
| | | | 71 | 01 | Alte active fixe (inclusiv reparatii capitale) | | | 4.550.000 | 3.050.000 | 622.315 | 622.315 | 622.315 | | |

Conducatorul institutiei,

Tudose Milica Adriana

Conducatorul compartimentului
financiar-contabil

Alina Raduta

CONTUL DE EXECUTIE AL INSTITUTIILOR PUBLICE FINANTATE
DIN VENITURI PROPRII SI SUBVENTII DIN BUGETUL LOCAL - VENITURI
30.06.2020

| Capi- tol | Sub- capi- tol | Pa- ra- gra- ful | Ar- ti- col | Ali- ne- at | Denumire indicator | Prevederi | | Prevederi bugetare trimestriale cumulate | Drepturi constatate | | | Incasari realizate | Stingeri pe alte cai decat incasari | Drepturi constatate de incasat |
|--------------|----------------------|---------------------------|-------------------|-------------------|--|-----------|---------|---|---------------------|------------------------|--------------------|-----------------------|---|--------------------------------------|
| | | | | | | I | 2 | | Total, din care: | din anii precedenti | din anul curent | | | |
| A | | | | | B | 1 | 2 | 3=4+5 | 4 | 5 | 6 | 7 | 8=3-6-7 | |
| 0001 | | | | | TOTAL VENITURI-VENTURI PROPRII,SUBVENTII | 400.000 | 400.000 | 400.000 | 276.510 | 276.510 | 276.510 | | | |
| 0002 | | | | | I. VENITURI CURENTE | 400.000 | 400.000 | 400.000 | 252.230 | 252.230 | 252.230 | | | |
| 2900 | | | | | C. VENITURI NEFISCALE | 400.000 | 400.000 | 400.000 | 252.230 | 252.230 | 252.230 | | | |
| 3300 | | | | | CZ. VANZARI DE BUNURI SI SERVICII | 400.000 | 400.000 | 400.000 | 252.230 | 252.230 | 252.230 | | | |
| 3310 | | | | | VENITURI DIN PRESTARI DE SERVICII SI ALTE ACTIVITATI | | | | | | | | | |
| 3310 | | | | | VENITURI DIN PRESTARI DE SERVICII SI ALTE ACTIVITATI | 400.000 | 400.000 | 400.000 | 252.230 | 252.230 | 252.230 | | | |
| 3310 | 08 | | | | Venituri din prestari de servicii | 400.000 | 400.000 | 400.000 | 252.230 | 252.230 | 252.230 | | | |
| 4000 | | | | | III. OPERATIUNI FINANCIARE | | | | 24.280 | 24.280 | 24.280 | | | |
| 4010 | | | | | INCASARI DIN RAMBURSAREA IMPRUMUTURILOR ACORDATE | | | | | | | | | |
| 4010 | | | | | INCASARI DIN RAMBURSAREA IMPRUMUTURILOR ACORDATE | | | | | | | | | |
| 4010 | 15 | | | | Sume utilizate din excedentul anului precedent pentru efectuarea de cheltuieli | | | | 24.280 | 24.280 | 24.280 | | | |
| 4010 | 15 | 01 | | | Sume utilizate de administratiile locale din excedentul anului precedent pentru sectiunea de functionare | | | | 24.280 | 24.280 | 24.280 | | | |



Tudose Mircea
Șef birou
Olivia Redice

| Capi- tol | Sub- capi- tol | Pa- ra- graf | Ar- ti- col | Ali- ne- at | Denumire indicator | Credite de angajament | | | Credite bugetare | | Angajamente legale | Plati efectuate | Angajamente legale de platit | Cheltuieli efective |
|--------------|----------------------|--------------------|-------------------|-------------------|--|--|--------------------------|--|--------------------------|---|-----------------------|--------------------|------------------------------------|------------------------|
| | | | | | | aprobate la finele perioadei de raportare | trimestriale cumulate | aprobate la finele perioadei de raportare | trimestriale cumulate | | | | | |
| 8710 | A | 71 | 01 | 02 | B | 1 | 2 | 3 | 4 | 5 | 6 | 7 | 8-6-7 | 9 |
| | | | | | TITLUL XIII ACTIVE NEFINANCIARE | | | | | | | | | |
| | | | | | Active fixe | | | | | | | | | 46.747 |
| | | | | | Masini, echipamente si mijloace de transport | | | | | | | | | 46.747 |
| | | | | | | | | | | | | | | 46.747 |

Conducatorul institutiei,

Tuduce Mihaela Adalina

Conducatorul compartimentului
financiar-contabil

CHIRCU Rodica



CONTUL DE EXECUTIE AL INSTITUTIILOR PUBLICE FINANTATE
DIN VENITURI PROPRII SI SUBVENTII DIN BUGETUL LOCAL - VENITURI
SECTIUNEA DE FUNCTIONARE
30.06.2020

Pag. 1 -lei-

| Capi- tot | Sub- capi- tot | Pa- ra- gra- ful | Ar- ti- col | Ali- ne- at | Denumire indicator | Prevederi | | Prevederi bugetare trimestriale cumulate | Drepturi constatate | | | Incasari realizate | Stingeri pe alte cai decat incasari | Drepturi constatate de incasat |
|--------------|----------------------|---------------------------|-------------------|-------------------|--|-----------|---------|---|---------------------|------------------------|--------------------|-----------------------|---|--------------------------------------|
| | | | | | | I | 2 | | Total, din care: | din anii precedenti | din anul curent | | | |
| A | | | | | B | 1 | 2 | 3=4+5 | 4 | 5 | 6 | 7 | 8=3-6-7 | |
| 0001 | 10 | | | | TOTAL VENITURI-VENTURI PROPRII SUBVENTII | 400.000 | 400.000 | 276.510 | | 276.510 | 276.510 | | | |
| 0002 | | | | | I. VENITURI CURENTE | 400.000 | 400.000 | 252.230 | | 252.230 | 252.230 | | | |
| 2900 | | | | | C. VENITURI NEFISCALE | 400.000 | 400.000 | 252.230 | | 252.230 | 252.230 | | | |
| 3300 | | | | | C2. VANZARI DE BUNURI SI SERVICII | 400.000 | 400.000 | 252.230 | | 252.230 | 252.230 | | | |
| 3310 | | | | | VENITURI DIN PRESTARI DE SERVICII SI ALTE | | | | | | | | | |
| | 08 | | | | ACTIVITATI | 400.000 | 400.000 | 252.230 | | 252.230 | 252.230 | | | |
| | 10 | | | | Venituri din prestari de servicii | 400.000 | 400.000 | 252.230 | | 252.230 | 252.230 | | | |
| 4000 | | | | | III. OPERATIUNI FINANCIARE | | | 24.280 | | 24.280 | 24.280 | | | |
| 4010 | | | | | INCASARI DIN RAMBURSAREA IMPRUMUTURILOR | | | | | | | | | |
| | 15 | | | | ACORDATE | | | 24.280 | | 24.280 | 24.280 | | | |
| | | | | | Sume utilizate din excedentul anului precedent pentru efectuarea de cheltuieli | | | | | 24.280 | 24.280 | | | |
| | 01 | | | | Sume utilizate de administratiile locale din excedentul anului precedent pentru sectiunea de functionare | | | 24.280 | | 24.280 | 24.280 | | | |




Faimat,
Tudore Mirela

Sef birou,
Anou Rodica
Iscu

DETALIEREA CHELTUIELILOR
INSTITUTII PUBLICE FINANTATE DIN VENITURI PROPRII
SI SUBVENTII DIN BUGETUL LOCAL
SECTIUNEA DE FUNCTIONARE
30.06.2020

| Capi- tot | Sub- capi- tot | Pa- ra- graf | Ar- ti- col | Al- ne- at | Denumire indicator | Credite de angajament | | | Credite bugetare | | | Angajamente legale de platit | Plati efectuate | Angajamente legale | Cheltuieli efective | | | |
|--------------|----------------------|--------------------|-------------------|------------------|--|-----------------------|---|---------|------------------|---------|---------|------------------------------------|--------------------|-----------------------|------------------------|---|-------|---|
| | | | | | | 1 | 2 | 3 | 4 | 5 | 6 | | | | | 7 | 8=6-7 | 9 |
| | | | | | | | | | | | | | | | | | | |
| 5010 | A | | | | B | | | | | | | | | | | | | |
| | | | | | TOTAL CHELTUIELI DIN VENITURI PROPRII | | | | | | | | | | | | | |
| | | | | | SI SUBVENTII | | | | | | | | | | | | | |
| | | 01 | | | CHELTUIELI CURENTE | | | 424.280 | 424.280 | 272.371 | 272.371 | 223.098 | 49.273 | 189.989 | | | | |
| | | 20 | | | TITLUL II BUNURI SI SERVICII | | | 424.280 | 424.280 | 272.371 | 272.371 | 223.098 | 49.273 | 189.989 | | | | |
| | | 20 | 01 | | Bunuri si servicii | | | 424.280 | 424.280 | 272.371 | 272.371 | 223.098 | 49.273 | 189.989 | | | | |
| | | 20 | 01 | 03 | Incalzit, iluminat si forta motrica | | | 70.000 | 70.000 | 59.430 | 59.430 | 59.430 | | 49.941 | | | | |
| | | 20 | 01 | 05 | Carburanti si lubrifianti | | | 50.000 | 50.000 | 13.544 | 13.544 | 13.544 | | 11.382 | | | | |
| | | 20 | 01 | 30 | Alte bunuri si servicii pentru intretinere si functionare | | | 304.280 | 304.280 | 199.397 | 199.397 | 150.124 | 49.273 | 128.666 | | | | |
| 8710 | | | | | ALTE ACTIUNI ECONOMICE | | | 424.280 | 424.280 | 272.371 | 272.371 | 223.098 | 49.273 | 189.989 | | | | |
| | | 01 | | | CHELTUIELI CURENTE | | | 424.280 | 424.280 | 272.371 | 272.371 | 223.098 | 49.273 | 189.989 | | | | |
| | | 20 | | | TITLUL II BUNURI SI SERVICII | | | 424.280 | 424.280 | 272.371 | 272.371 | 223.098 | 49.273 | 189.989 | | | | |
| | | 20 | 01 | | Bunuri si servicii | | | 424.280 | 424.280 | 272.371 | 272.371 | 223.098 | 49.273 | 189.989 | | | | |
| | | 20 | 01 | 03 | Incalzit, iluminat si forta motrica | | | 70.000 | 70.000 | 59.430 | 59.430 | 59.430 | | 49.941 | | | | |
| | | 20 | 01 | 05 | Carburanti si lubrifianti | | | 50.000 | 50.000 | 13.544 | 13.544 | 13.544 | | 11.382 | | | | |
| | | 20 | 01 | 30 | Alte bunuri si servicii pentru intretinere si functionare | | | 304.280 | 304.280 | 199.397 | 199.397 | 150.124 | 49.273 | 128.666 | | | | |
| 9910 | | | | | excedent/deficit sect funct | | | -24.280 | -24.280 | | | 53.412 | | | | | | |

Conducatorul compartimentului
financiar-contabil



Conducatorul institutiei,
Tudose Mihaela Andraș

Andraș Rodica
10/06

DETALIEREA CHELTUIELILOR
INSTITUTII PUBLICE FINANTATE DIN VENITURI PROPRII
SI SUBVENTII DIN BUGETUL LOCAL
SECTIUNEA DE DEZVOLTARE
30.06.2023

| Capi- tol | Sub- capi- tol | Pa- ra- graf | Cub- pas / titlu col | Al- ne- at | Denumire indicator | Credite de angajament | | | Credite bugetare | | | Angajamente legale de platit | Plati efectuate | Angajamente legale | Cheltuieli efective | | | |
|--------------|----------------------|--------------------|-------------------------------|------------------|---|-----------------------|---|---|------------------|---|---|------------------------------------|--------------------|-----------------------|------------------------|--------|-------|---|
| | | | | | | I | 2 | 3 | 4 | 5 | 6 | | | | | 7 | 8=6-7 | 9 |
| | | | | | | | | | | | | | | | | | | |
| 5010 | A | | | | B | | | | | | | | | | | | | |
| | | | | | TOTAL CHELTUIELI DIN VENITURI PROPRII | | | | | | | | | | | | | |
| | | | | | SI SUBVENTII | | | | | | | | | | | | | |
| | | | 70 | | CHELTUIELI DE CAPITAL | | | | | | | | | | | 46.747 | | |
| | | | 71 | | TITLUL XIII ACTIVE NEFINANCIARE | | | | | | | | | | | 46.747 | | |
| | | | 71 | 01 | Active fixe | | | | | | | | | | | 46.747 | | |
| | | | 71 | 01 02 | Masini, echipamente si mijloace de transport | | | | | | | | | | | 46.747 | | |
| 8710 | | | 70 | | ALTE ACTIUNI ECONOMICE | | | | | | | | | | | 46.747 | | |
| | | | 71 | | CHELTUIELI DE CAPITAL | | | | | | | | | | | 46.747 | | |
| | | | 71 | | TITLUL XIII ACTIVE NEFINANCIARE | | | | | | | | | | | 46.747 | | |
| | | | 71 | 01 | Active fixe | | | | | | | | | | | 46.747 | | |
| | | | 71 | 01 02 | Masini, echipamente si mijloace de transport | | | | | | | | | | | 46.747 | | |

Conducatorul institutiei,

Tudose Mihaela Adriana

Conducatorul compartimentului
financiar-contabil

Anu Cecilia

hcs