



ROMÂNIA  
JUDEȚUL BIHOR  
ORAS NUCET

Str.Republicii,nr.8,Tel./fax: 0259/339422

Email: primaria.nucet@cjbihor.

Nr.3184/26.10.2020

BHG-STZ-11670/28.10.2020

**C A T R E ,**

**A.J.F.P. BIHOR-ORADEA  
ACTIVITATEA TREZORERIE**

Serviciul sinteza si asistenta elaborarii si  
executiei bugetelor locale

Alaturat va inaintăm un exemplar din Situațiile  
financiare privind execuția bugetului local al orașului Nucet și  
unităților subordonate la finele trimestrului III 2020.


PRIMAR  
Tuduce Mircea Adrian



SEF BIROU  
Aron Rodica

Nucet/26.10.2020/ contabilitateTMA./PBD/Adresă /2ex.





**ROMÂNIA**  
**JUDEȚUL BIHOR**  
**CONSILIUL LOCAL AL ORAȘULUI NUCET**  
Nucet, Strada Republicii Nr.8  
Tel-fax: 0259/339422  
Email: primaria.nucet@cjbihor.ro  
[www.primarianucet.ro](http://www.primarianucet.ro)

**HOTARARE**

privind aprobarea Contului de executie bugetara al bugetului local al orasului Nucet, al bugetului activitatii finantate integral din venituri proprii si a situatiilor financiare la finele trimestrului III 2020 si a indicatorilor de performanta la venituri si cheltuieli.

Avand in vedere:

referatul de aprobare nr.3519/2020, intocmita de catre dl. Tuduca Mircea Adrian, Primarul orasului Nucet;

- raportul de specialitate nr. 3518/2020, al compartimentului de resort biroul contabilitate, intocmit de catre d-na Aron Rodica, sef birou in cadrul Primariei orasului Nucet, prin care se propune aprobarea Contului de executie bugetara al bugetului local al orasului Nucet, al bugetului activitatii finantate integral din venituri proprii si a situatiilor financiare la finele trimestrului III 2020.

- in conformitate cu prevederile art. 49 alin. 12 din O.U.G. nr. 63/ 2010 pentru modificarea si completarea Legii nr. 273/ 2006, privind finantele publice locale,

- vazand avizul comisiei economico- financiare din cadrul Consiliului local al orasului Nucet,

- in temeiul in temeiul art. 129, alin.(1)., alin. (4), lit. (a)., art. 139, alin. (3) lit a, si art. 196, alin. (1), lit.a)., din O.U.G. nr. 57/2019 privind Codul administrativ

Consiliul local al orasului Nucet,

**HOTARASTE :**

Art. 1. Se aproba incheierea Contului de executie bugetara al bugetului local Anexa 11/01, a bugetului activitatii finantate integral din venituri proprii Anexa 11/02 a situatiilor financiare la finele trimestrului III 2020 si a indicatorilor de performanta la venituri si cheltuieli.


Art. 2. Cu ducere la indeplinire a prezentei hotarari se incredinteaza biroul contabilitate din cadrul Primariei orasului Nucet.

Art. 3. Prezenta hotarare se comunica cu :

- Biroul contabilitate;
- Compartimentul administratie publica locala ;
- Monitorul Oficial Local;
- Dosar;
- Institutia Prefecturii Municipale Bihor.

**PRESEDINTE DE SEDINTA**  
Avram Dan Adrian

Nr. 11  
Din 27.11.2020



**CONFIRASEMNEAZA, SECRETAR GENERAL**  
Tira Anca Mihaiela

Hotararea a fost adoptata cu 10 voturi "pentru" si 1 "abstineri", din totalul de 11 consilieri in functie

BILANT  
30.09.2020

pag.: 1 - lei -


COD	DENUMIRE INDICATORI	SOLD LA INCEPUTUL PERIOADEI	SOLD LA SFARSITUL PERIOADEI
0100			
01003	1.Active fixe necorporale (ct.2030000+2050000+2060000+2080100+2080200+2330000-2800300-2800500-2800801-2800809-2900400-2900500-2900801-2900809-2930100*)	61.630	53.318
01004	2.Instalatii tehnice, mijloace de transport, animale, plantatii, mobilier, aparatura birotica si alte active corporale (ct.2130100+2130200+2130300+2130400+2140000+2310000-2810301-2810302-2810303-2810304-2810400-2910301-2910302-2910303-2910304-2910400-2930200*)	912.633	710.237
01005	3.Terenuri si cladiri (ct.2110100+2110200+2120101+2120102+2120201+2120301+2120401+2120501+2120601+2120901+2310000-2810100-2810201-2810202-2810203-2810204-2810205-2810206-2810207-2810208-2910100-2910201-2910202-2910203-2910204-2910205-2910206-2910207-2910208-2930200)	49.348.845	50.441.830
01007	5.Active financiare necurente (investitii pe termen lung) peste un an (ct.2600100+2600200+2600300+2650000+2670201+2670202+2670203+2670204+2670205+2670208-2960101-2960102-2960103-2960200), din care:	1.200	1.400
01008	Titluri de participare (ct.2600100+2600200+2600300-2960101-2960102-2960103)	1.200	1.400
01009	6.Creante necurente - sume ce urmeaza a fi incasate dupa o perioada mai mare de un an (ct.4110201+4110208+4130200+4280202+4610201+4610209-4910200-4960200) din care:	47.254	47.254
0101			
01010	Creante comerciale necurente - sume ce urmeaza a fi incasate dupa o perioada mai mare de un an (ct.4110201+4110208+4130200+4610201-4910200-4960200)	47.254	47.254
01015	7.TOTAL ACTIVE NECURENTE (rd.03+04+05+06+07+09)	50.371.562	51.254.039
01019	1.Stocuri (ct.3010000+3020100+3020200+3020300+3020400+3020500+3020600+3020700+3020800+3020900+3030100+3030200+3040100+3040200+3050100+3050200+3070000+3090000+3310000+3320000+3410000+3450000+3460000+3470000+3490000+3510100+3510200+3540100+3540500+3540600+3560000+3570000+3580000+3590000+3610000+3710000+3810000+/-3480000+/-3780000-3910000-3920100-3920200-3920300-3930000-3940100-3940500-3940600-3950100-3950200-3950300-3950400-3950600-3950700-3950800-3960000-3970100-3970200-3970300-3980000-4420803)	466.247	515.901
0102	IMPOZIT PE PROFIT		
01021	Creante din operatiuni comerciale, avansuri si alte decontari (ct.2320000+2340000+4090101+4090102+4110101+4110108+4130100+4180000+4250000+4280102+4610101+4610109+4730109**+4810101+4810102+4810103+4810900+4830000+4840000+4890101+4890301-4910100-4960100+5120800) din care:	58.685	58.685
01022	Creante comerciale si avansuri (ct.2320000+2340000+4090101+4090102+4110101+4110108+4130100+4180000+4610101-4910100-4960100),din care:	58.685	58.685
01023	Creante bugetare (ct.4310100**+4310200**+4310300**+4310400**+4310500**+4310600**+4310700**+4370100**+4370200**+4370300**)		

COD	DENUMIRE INDICATORI	SOLD LA INCEPUTUL PERIOADEI	SOLD LA SFARSITUL PERIOADEI
01024	+4420400+4420802+4440000**+4460100**+4460200**+ 4480200+4610102+4610104+4630000+ 4640000+4650100+4650200 +4660401+4660402+4660500+4660900+4810101**+4810102**+ 4810103**+4810900**-4970000), din care:	4.016.375	3.840.368
01027	Creantele bugetului general consolidat (ct.4630000+4640000+4650100+ 4650200+4660401+4660402+4660500+4660900-4970000)	605.402	429.799
0103	Imprumuturi pe termen scurt acordate (ct.2670101+2670102+2670103+ 2670104+2670105+2670108+2670601+2670602+2670603+2670604+ 2670605+2670609+4680101+4680102+4680103+4680104+4680105+ 4680106+4680107+4680108+4680109+4690103+4690105+4690106+ 4690108+4690109)		873.389
01030	Total creante curente (rd.21+23+25+27)	4.075.060	4.772.442
01033	Conturi la trezorerie, casa in lei. (ct.5100000+5120101+5120501+5130101+ 5130301+5130302+5140101+5140301+5140302+5150101+5150103+5150 301 +5150500+5150600+5160101+5160301+5160302+5170101+5170301+51 70302 +5200100+5210100+5210300+5230000+5250101+5250102+5250301+52 50302 +5250400+5260000+5270000+5280000+5290101+5290201+5290301+52 90400 +5290901+5310101+5410101+5500101+5520000+5550101+5550400+55 70101 +5580101+5580201+5590101+5600101+5600300+5600401+5610101+56 10300 +5620101+5620300+5620401+5710100+5710300+5710400+5740101+57 40102 +5740301+5740302+5740400+5750100+5750300+5750400-7700000)	875.944	706.186
01035	Conturi la institutii de credit, BNR, casa in valuta (ct.5110101+5110102+ 5120102+5120402+5120502+5130102+5130202+5140102+5140202+ 5150102+5150202+5150302+5160102+5160202+5170102+5170202+ 5290102+5290202+5290302+5290902+5310402+5410102+5410202+ 5500102+5550102+5550202+5570202+5580102+5580202+5580302+ 5580303+5590102+5590202+5600102+5600103+5600402+5610102+ 5610103+5620102+5620103+5620402)	1.556	1.556
0104	Total disponibilitati si alte valori (rd.33+33.1+35+35.1)	877.500	707.742
01045	7.TOTAL ACTIVE CURENTE (rd.19+30+31+40+41+41.1+42)	5.418.807	5.996.085
01046	8.TOTAL ACTIVE (rd.15+45)	55.790.369	57.250.124
0106			
01060	1.Datorii comerciale, avansuri si alte decontari (ct.2690100+4010100+ 4030100+4040100+4050100+4080000+4190000+4620101+4620109+ 4730109+4810101+4810102+4810103+4810900+4830000+ 4840000+4890201+5090000+5120800), din care:	421.603	687.808
01061	Datorii comerciale si avansuri (ct.4010100+4030100+4040100+ 4050100+4080000+4190000+4620101), din care:	419.048	685.253
01062	2.Datorii catre bugete (ct.4310100+4310200+4310300+4310400+4310500+ 4310600+4310700+4370100+4370200+4370300+4400000+4410000+ 4420300+4420801+4440000+4460100+4460200+4480100+4550501+		

COD	DENUMIRE INDICATORI	SOLD LA INCEPUTUL PERIOADEI	SOLD LA SFARSITUL PERIOADEI
010631	4550502+4550503+4620109+4670100+4670200+4670300+4670400+4670500+4670900+4730109+4810900),din care:	98.081	101.622
0107	Contributii sociale (ct.4310100+4310200+4310300+4310400+4310500+4310600+4310700+4370100+4370200+4370300)	83.916	82.661
01070	4.Imprumuturi pe termen scurt-sume ce urmeaza a fi platite intr-o perioada de pana la un an (ct.5180601+5180603+5180604+5180605+5180606+5180608+5180609+5180800+5190101+5190102+5190103+5190104+5190105+5190106+5190107+5190108+5190109+5190110+5190180+5190190)		873.389
01072	6.Salariile angajatilor (ct.4210000+4230000+4260000+4270100+4270300+4280101)	164.708	158.677
01078	10.TOTAL DATORII CURENTE (rd.60+62+65+70+71+72+73+74+75)	684.392	1.821.496
01079	11.TOTAL DATORII (rd.58+78)	684.392	1.821.496
0108	12.ACTIVE NETE = TOTAL ACTIVE - TOTAL DATORII = CAPITALURI		
01084	PROPRII (rd.80=rd.46-79=rd.90)	55.105.977	55.428.628
01084	1.Rezerve, fonduri (ct.1000000+1010000+1020101+1020102+1020103+1030000+ 1040101+1040102+1040103+1050100+1050200+1050300+1050400+1050500+/-1060000+1060000+1320000+1330000)	46.496.374	46.496.374
01085	2.Rezultatul reportat (ct.1170000-sold creditor)	5.879.140	8.621.376
01087	4.Rezultatul patrimonial al exercitiului (ct.1210000-sold creditor)	2.730.463	310.878
0109			
01090	6.TOTAL CAPITALURI PROPRII (rd.84+85-86+87-88)	55.105.977	55.428.628

Conducatorul institutiei

Tuduce Mircea Adrian

Conducatorul compartimentului financiar- contabil

Crao Rodica



CONTUL DE REZULTAT PATRIMONIAL


30.09.2020

pag.: 1 - lei -

COD	DENUMIRE INDICATORI	An precedent	An curent
0200			
02002	1.Venituri din impozite, taxe, contributii de asigurari si alte venituri ale bugetelor (ct.7300100+7300200+7300201+7300202+7300203+7310100+7310200+7320100 + 7330000+7340000+7350100+7350200+7350300+7350400+7350500+7350600+ 7350601+7350602+7360100+7390000+7450100+ 7450200+7450300+7450400+ 7450500+7450700+7450900+7460100+7460200+7460300+7460900)	4.730.861	2.893.907
02003	2.Venituri din activitati economice (ct.7210000+7220000+7510100+7510200+/-7090000)	663.259	308.077
02004	3.Finantari, subventii, transferuri, alocatii bugetare cu destinatie speciala (ct.7510500+7710000+7720100+7720200+7740100+7740200+7750000+ 7760000+7780000+7790101+7790109)	973.939	991.285
02005	4.Alte venituri operationale (ct.7140000+7180000+7500000+7500100+7500200 +7510300+7510400+7810200+7810300+7810401+7810402+7770000)	104.734	38.165
02006	TOTAL VENITURI OPERATIONALE (rd.02+03+04+05)	6.472.793	4.231.434
02008	1.Salarii si contributiile sociale aferente angajatilor (ct.6410000+6420000+6450100+ 6450200+6450300+6450400+6450500+6450600+6450700+6450800+6460000+ 6470000)	2.056.046	2.197.448
02009	2.Subventii si transferuri (ct.6700000+6710000+6720000+6730000+6740000+ 6750000+6760000+6770000+6780000+6790000)	279.184	146.200
0201			
02010	3.Stocuri, consumabile, lucrari si servicii executate de terti (ct.6010000+6020100+ 6020200+6020300+6020400+6020500+6020600+6020700+6020800+6020900+ 6030000+6060000+6070000+6080000+6090000+6100000+6110000+6120000+ 6130000+6140000+6220000+6230000+6240100+6240200+6260000+6270000+ 6280000+6290100)	1.762.119	1.284.375
02011	4.Cheltuieli de capital, amortizari si provizioane (ct.6810100+ 6810200+6810300+6810401+6810402+6820101+6820109+ 6820200+6890100+6890200)	288.453	278.883
02012	5. Alte cheltuieli operationale (ct.6350100+6540000+6580101+6580109)	45.103	13.650
02013	TOTAL CHELTUIELI OPERATIONALE (rd.08+09+10+11+12)	4.430.905	3.920.556
02015	- EXCEDENT (rd.06-rd.13)	2.041.888	310.878
0202			
02023	- EXCEDENT (rd.15+20-16-21)	2.041.888	310.878
020292	- EXCEDENT (rd.23+28-24-29)	2.041.888	310.878
0203			
02031	- EXCEDENT (rd.29.2-29.4)	2.041.888	310.878

Conducatorul institutiei

Tuduce Mircea Adrian



Conducatorul compartimentului  
financiar- contabil

Anton Rodica

SITUAȚIA FLUXURILOR DE TREZORERIE

30.09.2020

pag.: 1

- lei -


COD	DENUMIRE INDICATORI	Total	Casa ct. 5310101	Buget de stat ct. 5200100/7700000	Buget local ct. 5210100/7700000	Buget asigurari sociale de stat ct. 5250101+/5250102/7700000	Buget asigurari pentru somaj ct. 5740101+/5740102/7700000	Buget Fond national unic de asigurari sociale de sanatate ct. 5710100/7700000	Buget Fond pentru mediu ct. 5750100/7700000	Buget trezoreria statului ct. 5240100/7700000	Buget institutii publice finantate integral din venituri proprii ct. 5600101/7700000	Buget institutii publice finantate din venituri proprii si subvenții ct. 5610101/7700000	Buget activitati finantate din venituri proprii si buget privatizare ct. 5620101/7700000	Buget imprumuturi interne si externe ct. 5130101+/5140101+/5160101+/5170101/7700000	Buget fonduri externe nerambursabile (sursa D) ct. 5150103/7700000	Alte disponibilitati (ct.5XX)	
0300																	
03002	1. Incasari	5.397.299	711.893		4.171.940								252.239			256.236	
03003	2. Plati	4.656.204	711.893		3.453.532								234.525			256.236	
03004	3. Numerar net din activitatea operationala (rd.02-rd.03)																
03007	2. Plati	736.095			718.385												
03008	3. Numerar net din activitatea de investitii (rd.06-07)	905.853			905.853												
0301		-905.853			-905.853												
03010	1. Incasari	873.389			849.109												
03012	3. Numerar net din activitatea de finantare (rd.10-rd.11)	873.389			849.109												
03013	IV.CREȘTEREA (DESCREȘTEREA) NETA DE NUMERAR SI ECHIVALENT DE NUMERAR (rd.04+rd.08+rd.12)	706.161			661.644												
03014	V. NUMERAR SI ECHIVALENT DE NUMERAR LA INCEPUTUL ANULUI	875.944			849.109												
030142	-sume utilizate/transferate din excedentul anului precedent	873.389			849.109												
03015	VI.NUMERAR SI ECHIVALENT DE NUMERAR LA SFARȘITUL PERIOADEI (rd.13+rd.14+rd.14.1-rd.14.2-rd.14.3)	706.186			661.644												

Conducatorul compartimentului  
financiar- contabil

*Alina Radu*

Conducatorul institutiei

*Tudose Mircea Adrian*



## SITUAȚIA FLUXURILOR DE TREZORERIE 30.09.2020

cod 03

DENUMIREA INDICATORULUI	Cod rând	Total	Casa	Bug.de stat	Bug.local	529.02(5033)	Buget activ. v. proprii Partie	529.03(5022)	550-prg.in scoli	552 -5006
A	B	1	2	3	4	5	6	7	8	9
I. NUMERAR DIN ACTIVITATEA OPERAȚIONALĂ	1									10
1. Încasări	2	5392299	711893		4171940	593	252230	252230	3413	
2. Plăți	3	4656204	711893		3453552	593	234523	252230	3413	
3. Numerar net din activitatea operațională (rd. 02- rd.03)	4	736095			718388	0	17707			
II. NUMERAR DIN ACTIVITATEA DE INVESTIȚII	5									
1. Încasări	6									
2. Plăți	7	905853			905853					
3. Numerar net din activitatea de investiții (rd.06-07)	8	-905853			-905853					
III. NUMERAR DIN ACTIVITATEA DE FINANȚARE	9									
1. Încasări	10	873389			849109		24280			
2. Plăți	11									
3. Numerar net din activitatea de finanțare (rd.10-rd.11)	12	873389			849109		24280			
IV. CREȘTEREA (DESCREȘTEREA) NETĂ DE NUMERAR ȘI ECHIVALENT DE NUMERAR (rd.04+rd.08+rd.12)	13	703631			661644	0	41987			
V. NUMERAR ȘI ECHIVALENT DE NUMERAR LA ÎNCEPUTUL ANULUI	14									
- sume recuperate din excedentul anului precedent*	14,1	875944			849109	0	24280			2555
- sume utilizate din excedentul anului precedent*	14,2	873389			849109		24280			
VI. NUMERAR ȘI ECHIVALENT DE NUMERAR LA SFÂRȘITUL PERIOADEI (rd.13+rd.14+14.1 - 14.2)	15	706186			661644	0	41987			2555

Conducătorul instituției


Induce

ROMANIA Conducătorul compartimentului

financiar-contabil



Viza trezoreriei





SITUATIA FLUXURILOR DE TREZORERIE

30.09.2020


pag.: 1 - lei -

COD	DENUMIRE INDICATORI	Total	Casa in valuta	Alte disponibilitati
0401				
04014	V NUMERAR SI ECHIVALENT DE NUMERAR LA INCEPUTUL PERIOADEI	1.556		1.556
04017	VI NUMERAR SI ECHIVALENT DE NUMERAR LA FINELE PERIOADEI(rd.13+14+15-16)	1.556		1.556

Conducatorul institutiei

*Tuduce Mircea Adrian*

*16*



Conducatorul compartimentului  
financiar- contabil

*Oltea Rodica*

*Ray*

Situatia activelor si datoriilor institutiilor publice  
din administratia locala  
30.09.2020

pag.: 1 - lei -

COD	DENUMIRE INDICATORI	Sold la inceputul anului	Sold la sfarsitul perioadei
18005	Disponibilitati in lei ale institutiilor publice locale si ale institutiilor publice de subordonare locala, la trezorerii (ct.5100000+5120101+5120501+5150101+5150103+5150500+5150600+5160101+5160301+5160302+5170101+5170301+5170302+5210100+5210300+5280000+5290201+5290301+5290400+5290901+5410101+5500101+ 5520000+5550101+5570101+5580101+5580201+5600101+5600300+5610101+5610300+5620101+5620300-7700000), din care:	875.944	706.186
18008	Total (in baze cash) (rd.04+05)	875.944	706.186
18010	Total (in baze accrual)(rd.08+09)	875.944	706.186
18032	Disponibilitati ale institutiilor publice locale si ale institutiilor de subordonare locala la institutiile de credit rezidente (ct.5110101+5110102+5120102+5120402+5120502+5150102+5150202+5160102+5160202+5170102+5170202+5290202+5290302+5290902+5500102+5550102+5550202+5570202+5580102+5580302+5600102+5600103+5610102+5610103+5620102+5620103), din care:	1.556	1.556
18036	Total (in baze cash) (rd.32+35)	1.556	1.556
18038	Total (in baze accrual) (rd.36+37)	1.556	1.556
18141	Participatiile autoritatilor locale la alte societati care nu sunt organizate pe actiuni (regii autonome,srl,comandita, etc.) (ct.2600300-2960103)	1.200	1.400
18142	Total (la valoarea de intrare mai putin ajustarile cumulate pentru pierderea de valoare) (rd.141)	1.200	1.400
18157	Creante comerciale necurente legale de livrari de bunuri si servicii de catre autoritatile locale sau de institutii subordonate acestora (ct.4110201+4110208+4130200+4610201-4910200-4960200) Total (rd.158+159+160+164) din care:	47.254	47.254
18159	- de la societati nefinanciare (S11),	47.254	47.254
18165	Creante comerciale curente legate de livrari de bunuri si servicii de catre autoritatile locale sau de institutii subordonate acestora(ct.2320000+2340000+4090101+4090102+4110101+4110108+4130100+4180000+4610101-4910100-4960100) Total(rd.166+167+168+172)din care de la:	58.685	58.685
18166	-de la gospodariile populatie (S14)	37.920	39.165
18167	-de la societati nefinanciare (S11)	20.765	19.520
18176	1.Creante ale bugetului local (ct.4640000-4970000). Total (rd.177+178+179+183), din care:	605.402	429.799
18177	- de la gospodariile populatie (S14)	337.981	231.250
18178	- de la societati nefinanciare (S11)	267.421	198.549
18185	Total creante (rd.176+184)	605.402	429.799
18203	1.Sume datorate tertilor reprezentand garantii si cautiuni aflate in conturile institutiilor publice (ct.4280101+4280201+4620101+4620109).Total (rd.204+205+206), din care:	2.555	2.555
18205	- societati nefinanciare (S11)	2.555	2.555
182671	Sume primite din excedentul anului precedent pentru acoperirea golurilor temporare de casa si pentru finantarea cheltuielilor sectiunii de dezvoltare (ct.5190107+5190190)		873.389
18268	Total(in baze cash)(rd.262+266+267+267.1)		873.389
18275	Total (in baze accrual) (cash+dobanzi) (rd.268+274)		873.389
18320	Datorii comerciale curente legate de livrari de bunuri si servicii (ct.4010100+4030100+ 4040100+4050100+4080000+4190000+4620101). Total (rd.321+322+326+327) din care catre:	419.048	685.253
18321	-Societati nefinanciare (S11)	419.048	685.253
18331	Datoriile institutiilor publice din administratia locala catre bugete (ct.4310100+		

COD	DENUMIRE INDICATORI	Sold la inceputul anului	Sold la sfarsitul perioadei
18332	4310200+4310300+4310400+4310500+4310600+4310700+4370100+4370200+4370300+4420300+4420801+4440000+4460100+4460200+4480100) Salariile angajatilor (ct.4210000+4230000+4260000+4270100+4270300+4280101)	98.081	101.622
18335	Total (rd.331+332+333+334)	164.708 262.789	158.677 260.299

Conducatorul institutiei

Tudue Mircea Adresan

16

Conducatorul compartimentului  
financiar- contabil

Alina Rodica

10/1



Capi- tol	Sub- capi- tol	Pa- ra- graf	Gr- pa/ Titlu	Ali- ne- at	Denumire indicator	Prevederi bugetare anuale aprobrate la finele perioadei de raportare		Prevederi bugetare trimestriale cumulate	Drepturi constatate			Incasari realizate	Stingeri pe alte cai decat incasari	Drepturi constatate de incasat
						I	2		Total, din care:	din anii precedenti	din anul curent			
A						1	2	3=4+5	4	5	6	7	8=3-6-7	
0700					B	220.000	180.000	152.314		152.314	152.314			
					dispozitia Consiliului Judetean									
0702	02				A3 IMPOZITE SI TAXE PE PROPRIETATE	632.000	513.000	579.767	346.473	233.294	344.134			235.633
					IMPOZITE SI TAXE PE PROPRIETATE									
	01				Impozit si taxa pe cladiri	632.000	513.000	579.767	346.473	233.294	344.134			235.633
		01			Impozit pe cladiri de la persoane fizice	413.000	324.000	305.400	155.400	150.000	239.991			65.409
	01	02			Impozit si taxa pe cladiri de la persoane fizice	106.000	79.000	86.227	36.227	50.000	85.896			331
0702	02				Impozit si taxa pe teren juridice	307.000	245.000	219.173	119.173	100.000	154.095			65.078
	02				Impozit si taxa pe teren fizice	189.000	167.000	261.049	181.049	80.000	97.231			163.818
0702	02	02			Impozit si taxa pe teren de la persoane juridice	60.000	45.000	89.600	39.600	50.000	55.978			33.622
0702	03				Taxe judiciare de timbru si alte taxe de umbru	129.000	122.000	171.449	141.449	30.000	41.253			130.196
0702	50				Alte impozite si taxe pe proprietate	14.000	10.000	12.705	10.024	2.681	6.299			6.406
1000						16.000	12.000	613	613	613	613			
1102	02				A4 IMPOZITE SI TAXE PE BUNURI SI SERVICII	1.600.500	1.362.500	1.364.629	56.877	1.307.752	1.340.700			23.929
					SUME DEFALCATE DIN TVA									
	01				Sume defalcate din taxa pe valoarea adaugata pentru finantarea cheltuielilor descentralizate la nivelul judetelor	1.466.500	1.263.500	1.234.101		1.234.101	1.234.101			
						25.000	25.000	9.425		9.425	9.425			

Capi- tol	Sub- capi- tol	Pa- ra- gra- ful	Ar- ti- col	Ali- ne- at	Denumire indicator	Prevederi anuale aprobrate la finele perioadei de raportare	Prevederi bugetare trimestriale cumulate	Drepturi constatate			Incasari realizate	Singeri pe alte cai decat incasari	Drepturi constatate de incasat
								Total, din care:	din anii precedenti	din anul curent			
A						1	2	3=4+5	4	5	6	7	8=3-6-7
1102	02				B Sume defalcate din taxa pe valoarea adaugata pentru finantarea cheltui- lilor descentralizate la nivelul comunelor, oraselor, municipiilor, sectoarelor si Municipiului Bucuresti	586.500	470.500	456.676		456.676	456.676		
1602					Sume defalcate din taxa pe valoarea adaugata pentru echilibrarea bugetelor locale	855.000	768.000	768.000		768.000	768.000		
1602					TAXE PE UTILIZAREA BUNURILOR, AUTORIZAREA UTILIZARII BUNURILOR SAU PE DESFASURAREA DE ACTIVITATI	134.000	99.000	130.528		56.877	73.651		23.929
1602	02				TAXE PE UTILIZAREA BUNURILOR, AUTORIZAREA UTILIZARII BUNURILOR SAU PE DESFASURAREA DE ACTIVITATI	71.000	52.000	108.526		56.026	52.500		23.138
1602	02	01			Impozit pe mijloacele de transport Impozit pe mijloacele de transport deținute de persoane fizice*)	58.000	43.000	92.962		52.962	40.000		22.887
1602	02	02			Impozit pe mijloace de transport deținute persoane de juridice*)	13.000	9.000	15.564		3.064	12.500		251
1602	03				Taxe si tarife pentru eliberarea de licente si autorizatii de functionare	65.000	47.000	22.002		851	21.151		791
1800					A6. ALTE IMPOZITE SI TAXE FISCALE	6.000	5.000	6.867		2.684	4.183		2.234
1802					ALTE IMPOZITE SI TAXE FISCALE	6.000	5.000	6.867		2.684	4.183		2.234
50					Alte impozite si taxe	6.000	5.000	6.867		2.684	4.183		2.234

Capi- tot	Sub- capi- tot	Pa- ra- graf	Cru- pa/ Titlu	Ar- ti- col	Ali- ne- at	Denumire indicator	Prevederi anuale aprobate la finele perioadei de raportare		Prevederi bugetare trimestriale cumulate	Drepturi constatate			Incasari realizate	Sfingeri pe alte cai decat incasari	Drepturi constatate de incasat
							1	2		Total, din care:	din anii precedenti	din anul curent			
A							3=4+5	4	5	B			6	7	8=3-6-7
2900	02					C. VENITURI NEFISCALE	466.890	428.390	416.453	305.308	111.145	142.510			273.943
3000	02					C1. VENITURI DIN PROPRIETATE	26.000	20.000	15.894	894	15.000	14.677			1.217
3002						VENITURI DIN PROPRIETATE	26.000	20.000	15.894	894	15.000	14.677			1.217
	05					Venituri din concesiuni si inchirieri	26.000	20.000	15.894	894	15.000	14.677			1.217
	30					Alte venituri din concesiuni si inchirieri de catre institutiile publice	26.000	20.000	15.894	894	15.000	14.677			1.217
3300	02					C2. VANZARI DE BUNURI SI SERVICII	440.890	408.390	400.559	304.414	96.145	127.833			272.726
3302						VENITURI DIN PRESTARI DE SERVICII SI ALTE ACTIVITATI									
3302	08					VENITURI DIN PRESTARI DE SERVICII SI ALTE ACTIVITATI	5.000	4.000	572		572	572			
	10					Venituri din prestari de servicii			50		50	50			
						Contributia parintilor sau sustinatorilor legali pentru intretinerea copiilor in cresc	5.000	4.000	522		522	522			
3502	01					AMENZI, PENALITATI SI CONFISCARI	44.000	33.000	202.591	197.591	5.000	38.941			163.650
	01					AMENZI, PENALITATI SI CONFISCARI	44.000	33.000	202.591	197.591	5.000	38.941			163.650
	02					Venituri din amenzi si alte sanctiuni aplicate potrivit dispozitiilor legale	44.000	33.000	202.591	197.591	5.000	38.941			163.650
	01					Venituri din amenzi si alte sanctiuni aplicate de catre alte institutii de specialitate	44.000	33.000	202.591	197.591	5.000	38.941			163.650





Capi- tol	Sub- capi- tol	Pa- ra- gra- ful	Ar- ti- col	Ali- ne- at	Denumire indicator	Prevederi anuale aprobrate la finele perioadei de raportare	Prevederi bugetare trimestriale cumulate	Drepturi constatate			Incasari realizate	Stingeri pe alte cai decat incasari	Drepturi constatate de incasat
								Total, din care:	din anii precedenti	din anul curent			
A					B	1	2	3=4+5	4	5	6	7	8=3-6-7
4202	34				Interventie Subventii pentru acordarea ajutorului pentru incalzirea locuintei cu lemne, carbuni, combustibili petrolieri	80.000	80.000	80.000	80.000	80.000	80.000		
4202	65				Finantarea Programului National de Dezvoltare Locala	6.000	2.000	432	432	432	432		
4302					SUBVENTII DE LA ALTE ADMINISTRATII	4.490.000	4.490.000	870.853	870.853	870.853	870.853		
	41				SUBVENTII DE LA ALTE ADMINISTRATII Suma alocata pentru cheltuielile cu alocatia de hrana si cu indemnizatia de cazare pentru personalul din serviciile sociale publice aflate in izolare preventiva la locul de munca	40.000	40.000	40.000	40.000	40.000	40.000		
						40.000	40.000	40.000	40.000	40.000	40.000		

PRIMAR,

TUDOR MIRELA ADELINA

SEF BIROU,

HELI ROSICA



CONTUL DE EXECUTIE AL BUGETULUI LOCAL - CHELTUIELI  
30.09.2020

Pag. 1 - lei-

Capi- tol	Sub- capi- tol	Pa- ra- graf	Ar- ti- col	Ali- ne- at	Denumire indicator	Credite de angajament			Credite bugetare			Angajamente legale	Plati efectuate	Angajamente legale de platit	Cheltuieli efective	
						1	2	3	aprobate la finele perioadei de raportare	trimestriale cumulate	4					5
					<b>B</b>											
					<b>A</b>											
5002					TOTAL CHELTUIELI											
5100					TOTAL CHELTUIELI					9.997.500	9.218.000	5.004.464	4.359.405	645.059	3.650.845	
5102	02				Partea I-a SERVICII PUBLICE GENERALE AUTORITATI PUBLICE SI ACTIUNI EXTERNE					2.355.500	1.920.500	1.619.745	1.619.745		1.781.444	
6000	01	03			Autoritati executive si legislative Autoritati executive					2.355.500	1.920.500	1.619.745	1.619.745		1.781.444	
6102	02				Partea II-a APARARE, ORDINE PUBLICA SI SIGURANTA NATIONALA					11.000	11.000	3.691	3.691		3.691	
6102	05				ORDINE PUBLICA SI SIGURANTA NATIONALA ORDINE PUBLICA SI SIGURANTA NATIONALA					11.000	11.000	3.691	3.691		3.691	
6102	50				Protectie civila si protectia contra incendiilor (protectie civila nonmilitara)					6.000	6.000	3.600	3.600		3.600	
6500					Alte cheltuieli in domeniul ordinii publice si sigurantei nationale					5.000	5.000	91	91		91	
6502	02				Partea III-a CHELTUIELI SOCIAL-CULTURALE INVATAMANT					1.554.000	1.303.000	972.499	972.499		941.042	
	04				INVATAMANT					242.500	212.000	113.794	113.794		112.067	
					Invatamant secundar					241.000	210.500	113.794	113.794		112.067	
					Invatamant secundar inferior					241.000	210.500	113.794	113.794		112.067	
	50				Alte cheltuieli in domeniul invatamantului					1.500	1.500				112.067	

Capi- tol	Sub- capi- tol	Pa- ra- graf	Ar- ti- col	Ali- ne- at	Denumire indicator	Credite de angajament						Angajamente legale de platit	Plati efectuate	Cheltuieli efective		
						Credite de angajament		Credite bugetare		Angajamente legale	Angajamente bugetare				Angajamente legale	Plati efectuate
						1	2	3	4							
<b>A</b>						1	2	3	4	5	6	7	8=6-7	9		
<b>B</b>																
6702					CULTURA, RECREERE SI RELIGIE											
03					CULTURA, RECREERE SI RELIGIE											
					Servicii culturale	336.000		226.000	287.500	205.076	205.076	205.076	205.076	205.076	179.899	
					Biblioteci publice comunale, orasenesi, municipale				177.500	160.028	160.028	160.028	160.028	160.028	159.851	
					Casa de cultura	6.000			4.000	575	575	575	575	575	575	
6702	03	06			Servicii recreative si sportive	220.000			173.500	159.453	159.453	159.453	159.453	159.453	159.276	
					Sport	110.000			110.000	45.048	45.048	45.048	45.048	45.048	20.048	
					Intretinere gradini publice, parcuri	15.000			15.000	3.188	3.188	3.188	3.188	3.188	3.188	
					zone verzi, baze sportive si de agrement	95.000			95.000	41.860	41.860	41.860	41.860	41.860	16.860	
6802					ASIGURARI SI ASISTENTA SOCIALA											
					ASIGURARI SI ASISTENTA SOCIALA											
					Asistenta sociala in caz de boli si invaliditati	975.500			803.500	653.629	653.629	653.629	653.629	653.629	649.076	
					Asistenta sociala in caz de invaliditate	671.000			551.000	456.876	456.876	456.876	456.876	456.876	452.124	
6802	05	02			Creste	671.000			551.000	456.876	456.876	456.876	456.876	456.876	452.124	
					Prevenirea excluderii sociale	221.000			176.000	145.699	145.699	145.699	145.699	145.699	145.898	
					Ajutor social	18.000			11.000	432	432	432	432	432	432	
					Alte cheltuieli in domeniul asigurarilor si asistentei sociale	18.000			11.000	432	432	432	432	432	432	
6802	50	50			Alte cheltuieli in domeniul asistentei sociale	65.500			65.500	50.622	50.622	50.622	50.622	50.622	50.622	
7000						65.500			65.500	50.622	50.622	50.622	50.622	50.622	50.622	
					Partea IV-a SERVICII SI DEZVOLTARE PUBLICA, LOCUINTE, MEDIU SI APE LOCUINTE, SERVICII SI DEZVOLTARE PUBLICA	990.000			911.000	615.860	615.860	615.860	615.860	615.860	576.820	
7002														3.879		

Capi- tol	Sub- capi- tol	Pa- ra- graf	Ar- ti- col	Ali- ne- at	Denumire indicator	Credite de angajament			Credite bugetare			Angajamente legale de platit	Plati efectuate	Angajamente legale de platit	Cheltuieli efective	
						1	2	3	aprobate la finele perioadei de raportare	trimestriale cumulate	4					5
7002					<b>B</b>											
					LOCUINTE, SERVICII SI DEZVOLTARE PUBLICA											
	06				Iluminat public si electrificari			325.000			325.000	132.484	128.605	3.879	128.605	128.605
	50				Alte servicii in domeniile locuintelor, serviciilor si dezvoltarii comunale			200.000			200.000	132.484	128.605	3.879	128.605	128.605
7402					PROTECTIA MEDIULUI			125.000			125.000					
	05				PROTECTIA MEDIULUI			665.000			665.000	483.376	483.376		483.376	448.215
				01	Salubritate si gestiunea deseurilor			630.000			630.000	448.376	448.376		448.376	448.215
	06				Salubritate			630.000			630.000	448.376	448.376		448.376	448.215
8000					Canalizarea si tratarea apelor reziduale			35.000			35.000	35.000	35.000		35.000	
8302					Partea V-a ACTIUNI ECONOMICE			5.087.000			5.072.500	1.792.669	1.151.489	641.180	1.151.489	347.848
					AGRICULTURA, SILVICULTURA, SI VANATOARE											
8302					AGRICULTURA, SILVICULTURA, SI VANATOARE			100.000			100.000	56.274	56.274		56.274	123.486
8302	50				Alte cheltuieli in domeniul agriculturii, silviculturii, pisciculturii si vanatorii			100.000			100.000	56.274	56.274		56.274	123.486
8402					TRANSPORTURI											
					TRANSPORTURI			4.655.000			4.655.000	1.536.260	895.080	641.180	895.080	24.227
	03				Transport rutier			4.655.000			4.655.000	1.536.260	895.080	641.180	895.080	24.227
				01	Drumuri si poduri			1.700.000			1.700.000	1.118.181	477.001	641.180	477.001	
				03	Strazi			2.955.000			2.955.000	418.079	418.079		418.079	24.227
8702					ALTE ACTIUNI ECONOMICE											
					ALTE ACTIUNI ECONOMICE			332.000			332.000	200.135	200.135		200.135	200.135
	04				Turism			332.000			332.000	200.135	200.135		200.135	200.135

DETALIEREA CHELTUIELILOR  
- buget local -  
30.09.2020

Capi- tol	Sub- capi- tol	Pa- ra- graf	Gra- pu / Titlu	Ar- ti- col	Ali- ne- at	Denumire indicator	Credite de angajament			Credite bugetare			Plati efectuate	Angajamente legale de platit	Pag. 4 - lei-				
							1	2	3	4		5				6	7	8=6-7	9
										aprobate la finele perioadei de raportare	trimestriale cumulate								
<b>A</b>							<b>B</b>												
5002						TOTAL CHELTUIELI													
	01					TOTAL CHELTUIELI	9.997.500		9.997.500	5.004.464	5.004.464	4.359.405	645.059	3.650.845					
	10					CHELTUIELI CURENTE	5.412.500		4.633.000	3.457.431	3.457.431	3.453.552	3.879	3.451.253					
	10	01				TITLUL I CHELTUIELI DE PERSONAL	2.815.000		2.192.000	2.067.126	2.067.126	2.067.126		2.063.662					
	10	01	01			Cheltuieli salariale in bani	2.707.000		2.095.000	1.982.137	1.982.137	1.982.137		1.978.749					
	10	01	01	12		Salarii de baza	2.487.000		1.914.000	1.829.785	1.829.785	1.829.785		1.829.009					
	10	01	01	12		Indemnizatii platite unor persoane din afara unitatii													
5002						Indemnizatii de hrana	110.000		90.000	75.504	75.504	75.504		73.216					
	10	01	17			Cheltuieli salariale in natura	110.000		91.000	76.848	76.848	76.848		76.524					
	10	02				Vouchere de vacanta	42.000		42.000	40.600	40.600	40.600		40.600					
	10	02	06			Contributii	42.000		42.000	40.600	40.600	40.600		40.600					
	10	03				Contributia asiguratorie pentru munca	66.000		55.000	44.389	44.389	44.389		44.313					
	10	03	07			TITLUL II BUNURI SI SERVICII	66.000		55.000	44.389	44.389	44.389		44.313					
	20					Bunuri si servicii	2.108.000		2.033.500	1.096.934	1.096.934	1.093.055	3.879	1.098.180					
	20	01				Furnituri de birou	1.804.700		1.734.200	955.315	955.315	951.436	3.879	1.018.355					
	20	01	01			Materiale pentru curatenie	16.000		15.000	6.444	6.444	6.444		6.444					
	20	01	02			Incalzit, iluminat si forta motrica	18.000		16.000	8.442	8.442	8.442		8.442					
	20	01	03			Carburanti si lubrifianti	222.500		219.500	131.209	131.209	131.209		131.209					
	20	01	05			Transport	127.600		125.600	80.417	80.417	80.417		80.417					
	20	01	07			Posta, telecomunicatii, radio, tv, internet	21.100		20.100	14.256	14.256	14.256		14.256					
	20	01	08			Alte bunuri si servicii pentru intretinere si functionare	28.000		27.500	21.655	21.655	21.655		21.655					
5002						Reparatii curente	1.371.500		1.310.500	692.892	692.892	689.013	3.879	755.932					
	20	02				Hrana	118.000		118.000	24.227	24.227	24.227		24.227					
	20	03					10.000		10.000	1.092	1.092	1.092		1.092					

Capi- tol	Sub- capi- tol	Pa- ra- graf	Cru- sa/ Titlu	Ar- ti- col	Ali- ne- at	Denumire indicator	Credite de angajament						Angajamente legale de platit	Plati efectuate	Angajamente legale de platit	Cheltuieli efective		
							Credite de angajament		Credite bugetare		Angajamente legale	Angajamente bugetare					Angajamente legale	Plati efectuate
							aprobate la finele perioadei de raportare	trimestriale cumulate	aprobate la finele perioadei de raportare	trimestriale cumulate								
A							1	2	3	4	5	6	7	8-6-7	9			
B																		
5002	20	03	01			Hrana pentru oameni	10.000		10.000	10.000	1.092	1.092	1.092	1.092	1.092	1.092		
	20	05				Bunuri de natura obiectelor de inventar	88.000		88.000	88.000	61.794	61.794	61.794	61.794	61.794	61.794		
	20	05	30			Alte obiecte de inventar	88.000		88.000	88.000	61.794	61.794	61.794	61.794	61.794	61.794		
	20	06				Deplasari, detasari, transferari	39.000		39.000	37.000	8.845	8.845	8.845	8.845	8.845	8.845		
	20	06	01			Deplasari interne, detasari, transferari	39.000		39.000	37.000	8.845	8.845	8.845	8.845	8.845	8.845		
	20	11				Carti, publicatii si materiale documentare	2.000		2.000									
	20	13				Pregatire profesionala	800		800									
5002	20	30				Alte cheltuieli	45.322		45.322	45.322	45.322	45.322	45.322	45.322	45.322	45.322		
	20	30	30			Alte cheltuieli cu bunuri si servicii	45.322		45.322	45.322	45.322	45.322	45.322	45.322	45.322	45.322		
	57					TITLUL VIII ASISTENTA SOCIALA	489.500		489.500	407.500	293.371	293.371	293.371	293.371	293.371	289.411		
	57	02				Ajutoare sociale	489.500		489.500	407.500	293.371	293.371	293.371	293.371	293.371	289.411		
	57	02	01			Ajutoare sociale in numerar	463.000		463.000	381.000	283.946	283.946	283.946	283.946	283.946	279.986		
	57	02	02			Ajutoare sociale in natura	25.000		25.000	25.000	9.425	9.425	9.425	9.425	9.425	9.425		
	57	02	03			Tichete de cresa si tichete sociale pentru gradinita	1.500		1.500	1.500								
5002	70					CHELTUIELI DE CAPITAL	4.585.000		4.585.000	4.585.000	1.547.033	1.547.033	1.547.033	1.547.033	1.547.033	199.592		
	71					TITLUL XIII ACTIVE NEFINANCIARE	4.585.000		4.585.000	4.585.000	1.547.033	1.547.033	1.547.033	1.547.033	1.547.033	199.592		
	71	01				Active fixe	4.585.000		4.585.000	4.585.000	1.547.033	1.547.033	1.547.033	1.547.033	1.547.033	199.592		
	71	01	02			Masini, echipamente si mijloace de transport	35.000		35.000	35.000	35.000	35.000	35.000	35.000	35.000	171.892		
5002	71	01	03			Mobilier, aparatura birotica si alte active corporale												
5002	71	01	30			Alte active fixe (inclusiv reparatii capitale)	4.550.000		4.550.000	4.550.000	1.512.033	1.512.033	1.512.033	1.512.033	1.512.033	11.561		
5100																		



Capi- tol	Sub- capi- tol	Pa- ra- graf	Cru- pa / Titlu	Ar- ti- col	Ali- ne- at	Denumire indicator	Credite de angajament		Credite bugetare		Angajamente legale	Plati efectuate	Angajamente legale de platit	Cheltuieli efective					
							1	2	3	4					5	6	7	8=6-7	9
						<b>B</b>													
						<b>A</b>													
5102			20	06	01	Deplasari interne, detasari, transferari													
			70			CHELTUIELI DE CAPITAL			30.000					4.963					
			71			TITLUL XIII ACTIVE NEFINANCIARE													
			71	01		Active fixe													
			71	01	02	Masini, echipamente si mijloace de transport													
5102			71	01	03	Mobilier, aparatura biroua si alte active corporale								171.892					
5102			71	01	30	Alte active fixe (inclusiv reparatii capitale)								11.561					
6000		02				Partea II-a APARARE, ORDINE PUBLICA SI SIGURANTA NATIONALA								16.139					
6102						ORDINE PUBLICA SI SIGURANTA NATIONALA													
			01			CHELTUIELI CURENTE			11.000					3.691					
			20			TITLUL II BUNURI SI SERVICII			11.000					3.691					
			20	01		Bunuri si servicii			11.000					3.691					
			20	01	30	Alte bunuri si servicii pentru intretinere si functionare			11.000					3.691					
6500						Partea III-a CHELTUIELI SOCIAL-CULTURALE								3.691					
6502						INVATAMANT			1.554.000					972.499					
						INVATAMANT								972.499					
			01			CHELTUIELI CURENTE			242.500					113.794					
			20			TITLUL II BUNURI SI SERVICII			242.500					113.794					
									211.000					102.560					
									1.303.000					972.499					
														941.042					
														112.067					
														112.067					
														100.833					



Capi- tol	Sub- capi- tol	Pa- ra- graf	Car- pa / Titlu	Ar- ti- col	Ali- ne- at	Denumire indicator	Credite de angajament						Angajamente legale de platit	Plati efectuate	Cheltuieli efective		
							Credite de angajament		Credite bugetare		Angajamente legale	Angajamente bugetare				Angajamente legale	Plati efectuate
							aprobate la finele perioadei de raportare	trimestriale cumulate	aprobate la finele perioadei de raportare	trimestriale cumulate							
A							1	2	3	4	5	6	7	8-6-7	9		
B																	
6502			20	01		Bunuri si servicii			180.200	151.700	87.877	87.877	87.877	87.877		9	96.612
			20	01	01	Furnituri de birou			6.000	5.000	2.169	2.169	2.169	2.169			2.169
			20	01	02	Materiale pentru curatenie			7.000	5.000	4.979	4.979	4.979	4.979			4.979
			20	01	03	Incalzit, iluminat si forta motrica			22.500	19.500	5.062	5.062	5.062	5.062			5.062
			20	01	05	Carburanti si lubrifianti			17.100	15.100	6.996	6.996	6.996	6.996			6.996
			20	01	07	Transport			21.100	20.100	14.256	14.256	14.256	14.256			14.256
			20	01	08	Posta, telecomunicatii, radio, tv, internet			3.000	2.500	2.430	2.430	2.430	2.430			2.430
6502			20	01	30	Alte bunuri si servicii pentru intretinere si functionare			103.500	84.500	51.985	51.985	51.985	51.985			60.720
			20	02		Reparatii curente			3.000	3.000							
			20	05		Bunuri de natura obiectelor de inventar			18.000	18.000	10.462	10.462	10.462	10.462			
			20	05	30	Alte obiecte de inventar			18.000	18.000	10.462	10.462	10.462	10.462			
			20	06		Deplasari, detasari, transferari			9.000	7.000	3.882	3.882	3.882	3.882			
			20	06	01	Deplasari interne, detasari, transferari			9.000	7.000	3.882	3.882	3.882	3.882			
			20	13		Pregatire profesionala			800	800	339	339	339	339			
			57			TITLUL VIII ASISTENTA SOCIALA			31.500	31.500	11.234	11.234	11.234	11.234			
			57	02		Ajutoare sociale			31.500	31.500	11.234	11.234	11.234	11.234			
			57	02	01	Ajutoare sociale in numerar			5.000	5.000	1.809	1.809	1.809	1.809			
			57	02	02	Ajutoare sociale in natura			25.000	25.000	9.425	9.425	9.425	9.425			
			57	02	03	Tichete de cresa si tichete sociale pentru gradinita			1.500	1.500							
6702						CULTURA, RECREERE SI RELIGIE			336.000	287.500	205.076	205.076	205.076	205.076			179.899
			01			CULTURA, RECREERE SI RELIGIE			336.000	287.500	205.076	205.076	205.076	205.076			179.899
						CHELTUIELI CURENTE			215.000	168.500	159.453	159.453	159.453	159.453			159.276
						TITLUL I CHELTUIELI DE PERSONAL											







Capi- tol	Sub- capi- tol	Pa- ra- graf	Car- pa- tulu	Ar- ti- col	Ali- ne- at	Denumire indicator	Credite de angajament			Credite bugetare			Angajamente legale de platit	Plati efectuate	Angajamente legale de platit	Cheltuieli efective	
							1	2	3	4	5	6					7
			<b>A</b>			<b>B</b>											
8302			20			TITLUL II BUNURI SI SERVICII									8-6-7	9	
			20	01		Bunuri si servicii			100.000		100.000		56.274	56.274		56.274	123.486
			20	01	30	Alte bunuri si servicii pentru intretinere si functionare			100.000		100.000		56.274	56.274		56.274	123.486
8402						TRANSPORTURI											
			01			TRANSPORTURI			4.655.000		4.655.000		1.536.260	1.536.260		1.536.260	24.227
			20			CHELTUIELI CURENTE			105.000		105.000		24.227	24.227		24.227	24.227
			20	02		TITLUL II BUNURI SI SERVICII			105.000		105.000		24.227	24.227		24.227	24.227
			20			Reparatii curente			105.000		105.000		24.227	24.227		24.227	24.227
			70			CHELTUIELI DE CAPITAL			4.550.000		4.550.000		1.512.033	1.512.033		1.512.033	641.180
			71			TITLUL XIII ACTIVE NEFINANCIARE			4.550.000		4.550.000		1.512.033	1.512.033		1.512.033	641.180
			71	01		Active fixe			4.550.000		4.550.000		1.512.033	1.512.033		1.512.033	641.180
			71	01	30	Alte active fixe			4.550.000		4.550.000		1.512.033	1.512.033		1.512.033	641.180
8702						(inclusiv reparatii capitale)											
						ALTE ACTIUNI ECONOMICE			332.000		332.000		200.135	200.135		200.135	200.135
			01			ALTE ACTIUNI ECONOMICE			332.000		332.000		200.135	200.135		200.135	200.135
			10			CHELTUIELI CURENTE			72.000		72.000		51.379	51.379		51.379	51.379
			10	01		TITLUL I CHELTUIELI DE PERSONAL			68.500		68.500		48.830	48.830		48.830	48.830
			10	01	01	Cheltuieli salariale in bani			64.500		64.500		46.062	46.062		46.062	46.062
			10	01	01	Salarii de baza			4.000		4.000		2.768	2.768		2.768	2.768
			10	01	17	Indemnizatii de hrana			1.500		1.500		1.450	1.450		1.450	1.450
			10	02		Cheltuieli salariale in natura			1.500		1.500		1.450	1.450		1.450	1.450
			10	02	06	Vouchere de vacanta			2.000		2.000		1.099	1.099		1.099	1.099
			10	03		Contributii			2.000		2.000		1.099	1.099		1.099	1.099
			10	03	07	Contributia asiguratorie pentru munca			2.000		2.000		1.099	1.099		1.099	1.099
			20			TITLUL II BUNURI SI SERVICII			260.000		260.000		148.756	148.756		148.756	148.756

Pag. 13 - lei-

Capi- tol	Sub- cap- tol	Pa- ra- graf	Cru- pa / Titlu	Ar- ti- col	Ali- ne- at	Denumire indicator	Credite de angajament			Credite bugetare			Angajamente legale	Plati efectuate	Angajamente legale de platit	Cheluieli efective	
							aprobate la finele perioadei de raportare	trimestriale cumulate	1	2	3	4					5
<b>A</b>						<b>B</b>											
8702	20	01				Bunuri si servicii											
	20	01	03			Incalzit, iluminat si forta motrica											148.756
	20	01	30			Alte bunuri si servicii pentru intretinere si functionare											13.663
																	135.093

Conducătorul institutiei,

*Tuduce Mircea Adrian*

Conducătorul compartimentului  
financiar-contabil

*Adrian Poedica*



CONTUL DE EXECUTIE AL BUGETULUI LOCAL - VENITURI  
 SECTIUNEA DE FUNCTIONARE  
 30.09.2020

Pag. 1 -lei-

Capi- tol	Sub- capi- tol	Pa- ra- gra- ful	Ar- ti- col	Ali- ne- at	Denumire indicator	Prevederi bugetare anuale aprobrate la finele perioadei de raportare		Prevederi bugetare trimestriale cumulate	Drepturi constatate			Incasari realizate	Stingeri pe alte cai decat incasari	Drepturi constatate de incasat
						1	2		Total, din care:	4 din anii precedenti	5 din anul curent			
A					B	3=4+5		4	5	6	7	8=3-6-7		
0001	02				TOTAL VENITURI-BUGET LOCAL	4.563.390	3.783.890	4.650.935	711.342	3.939.593	4.115.196		535.739	
0002					I. VENITURI CURENTE	4.437.390	3.661.890	3.681.394	711.342	2.970.052	3.145.655		535.739	
0003					A. VENITURI FISCALE	4.065.500	3.328.500	3.299.941	406.034	2.893.907	3.038.145		261.796	
0004					A1. IMPOZIT PE VENIT, PROFIT SI CASTIGURI DIN CAPITAL	1.827.000	1.448.000	1.348.678		1.348.678	1.348.678			
0300					A1.2 IMPOZIT PE VENIT, PROFIT SI CASTIGURI DIN CAPITAL DE LA PERSOANE FIZICE	1.827.000	1.448.000	1.348.678		1.348.678	1.348.678			
0302	18				IMPOZIT PE VENIT	1.000	1.000	1.378		1.378	1.378			
					Impozitul pe veniturile din transferul proprietatilor imobiliare din patrimoniul personal	1.000	1.000	1.378		1.378	1.378			
0402					COTE SI SUME DEFALCATE DIN IMPOZITUL PE VENIT	1.826.000	1.447.000	1.347.300		1.347.300	1.347.300			
01	04				Cote defalcate din impozitul pe venit	1.529.000	1.190.000	1.140.449		1.140.449	1.140.449			
					Sume alocate din cotele defalcate din impozitul pe venit pentru echilibrarea bugetelor locale	77.000	77.000	54.537		54.537	54.537			
05					Sume repartizate din Fondul la dispozitia Consiliului Judetean	220.000	180.000	152.314		152.314	152.314			
0700	02				A3 IMPOZITIE SI TAXE PE PROPRIETATE	632.000	513.000	579.767	346.473	233.294	344.134			
0702					IMPOZITIE SI TAXE PE PROPRIETATE	632.000	513.000	579.767	346.473	233.294	344.134			
	01				Impozit si taxa pe cladiri	413.000	324.000	305.400	155.400	150.000	239.991			
					Impozit pe cladiri de la persoane fizice	106.000	79.000	86.227	36.227	50.000	85.896			
					Impozit si taxa pe cladiri de la persoane juridice	307.000	245.000	219.173	119.173	100.000	154.095			

Capi- tol	Sub- capi- tol	Pa- ra- graf	Pa- pa/ Titlu	Ar- ti- col	Ali- ne- at	Denumire indicator	Prevederi anuale aprobate la finele perioadei de raportare		Prevederi bugetare trimestriale cumulate	Drepturi constatate		Incasari realizate	Singeri pe alte cai decat incasari	Drepturi constatate de incasat	
							1	2		Total, din care:	din anii precedenti				din anul curent
A							B								
0702	02					Impozit si taxa pe teren	189.000	167.000	261.049	181.049	80.000	97.231		163.818	
	01					Impozit pe terenuri de la persoane fizice	60.000	45.000	89.600	39.600	50.000	55.978		33.622	
	02					Impozit si taxa pe teren de la persoane juridice	129.000	122.000	171.449	141.449	30.000	41.253		130.196	
	03					Taxe judiciare de timbru si alte taxe de timbru	14.000	10.000	12.705	10.024	2.681	6.299		6.406	
	50					Alte impozite si taxe pe proprietate	16.000	12.000	613	613	613	613			
1000	02					A4 IMPOZITE SI TAXE PE BUNURI SI SERVICII	1.600.500	1.362.500	1.364.629	56.877	1.307.752	1.340.700		23.929	
1102	01					SUME DEFALCATE DIN TVA	1.466.500	1.263.500	1.234.101		1.234.101	1.234.101			
	02					Sume defalcate din taxa pe valoarea adaugata pentru finantarea cheltuielilor descentralizate la nivelul judetelor	25.000	25.000	9.425		9.425	9.425			
	06					Sume defalcate din taxa pe valoarea adaugata pentru finantarea cheltuielilor descentralizate la nivelul comunelor, oraselor, municipiilor, sectoarelor si Municipiului Bucuresti	586.500	470.500	456.676		456.676	456.676			
1602						Sume defalcate din taxa pe valoarea adaugata pentru echilibrarea bugetelor locale	855.000	768.000	768.000		768.000	768.000			
						TAXE PE UTILIZAREA BUNURILOR, AUTORIZAREA UTILIZARII BUNURILOR SAU PE DESFASURAREA DE ACTIVITATI	134.000	99.000	130.528	56.877	73.651	106.599		23.929	
	02					Impozit pe mijloacele de transport	71.000	52.000	108.526	56.026	52.500	85.388		23.138	



Capi- tot	Sub- capi- tot	Pa- ra- graf	Gru- pa/ Titlu	Ali- ne- at	Denumire indicator	Prevederi bugetare anuale aprobrate la finele perioadei de raportare		Prevederi bugetare trimestriale cumulate	Drepturi constatate			Incasari realizate	Stingeri pe alle cai decat incasari	Drepturi constatate de incasat	
						I	2		Total, din care:	din anii precedenti	din anul curent				3=4+5
1602	02	01			<b>B</b>										
					Impozit pe mijloacele de transport	58.000	43.000	92.962	52.962	40.000	70.075			22.887	
					detinute de persoane fizice*)										
					Impozit pe mijloace de transport	13.000	9.000	15.564	3.064	12.500	15.313			251	
					detinute persoane de juridice*)										
	03				Taxe si tarife pentru eliberarea de	63.000	47.000	22.002	851	21.151	21.211			791	
					licente si autorizatii de functionare	6.000	5.000	6.867	2.684	4.183	4.633			2.234	
1800	02				A6. ALTE IMPOZITE SI TAXE FISCALE	6.000	5.000	6.867	2.684	4.183	4.633			2.234	
1802					ALTE IMPOZITE SI TAXE FISCALE	6.000	5.000	6.867	2.684	4.183	4.633			2.234	
	50				Alte impozite si taxe	6.000	5.000	6.867	2.684	4.183	4.633			2.234	
2900	02				C. VENITURI NEFISCALE	371.890	333.390	381.453	305.308	76.145	107.510			273.943	
3000					C1. VENITURI DIN PROPRIETATE	26.000	20.000	15.894	894	15.000	14.677			1.217	
3002					VENITURI DIN PROPRIETATE	26.000	20.000	15.894	894	15.000	14.677			1.217	
	05				Venituri din concesiuni si inchirieri	26.000	20.000	15.894	894	15.000	14.677			1.217	
					Alte venituri din concesiuni si										
	30				inchirieri de catre institutiile publice	26.000	20.000	15.894	894	15.000	14.677			1.217	
3300	02				C2. VANZARI DE BUNURI SI SERVICII	345.890	313.390	365.559	304.414	61.145	92.833			272.726	
3302					VENITURI DIN PRESTARI DE SERVICII SI ALTE										
					ACTIVITATI	5.000	4.000	572		572	572				
	08				Venituri din prestari de servicii										
	10				Contributia parintilor sau sustinatorilor										
					legali pentru intretinerea copiilor in										
					crese	5.000	4.000	522			522				
3502	01				AMENZI, PENALITATI SI CONFISCARI	44.000	33.000	202.591	197.591	5.000	38.941			163.650	
					Venituri din amenzi si alte sanctiuni										
					aplicate potrivit dispozitiilor legale										
	02				Venituri din amenzi si alte sanctiuni	44.000	33.000	202.591	197.591	5.000	38.941			163.650	

Capi- tol	Sub- capi- tol	Pa- ra- graf	Gru- pa/ Titlu	Ar- ti- col	Ali- ne- at	Denumire indicator	Prevederi anuale aprobrate la finele perioadei de raportare		Prevederi bugetare trimestriale cumulate	Drepturi constatate		Incasari realizate	Stingeri pe alte cai decat incasari	Drepturi constatate de incasat
							I	2		Total, din care: 3=4+5	din anii precedenti 4			
A							B							
3502	01	02				aplicate de catre alte institutii de specialitate								
3602						DIVERSE VENIURI	44.000	33.000	202.591	197.591	5.000	38.941		163.650
	50					Alte venituri	391.890	371.390	197.396	106.823	90.573	88.320		109.076
3702						TRANSFERURI VOLUNTARE, ALTELE DECAT SUBVENTIILE	391.890	371.390	197.396	106.823	90.573	88.320		109.076
	03					Varsaminte din sectiunea de functionare pentru finantarea sectiunii de dezvoltare a bugetului local(cu semnul minus)	-95.000	-95.000	-35.000		-35.000	-35.000		
4000	02					III OPERATIUNI FINANCIARE	-95.000	-95.000	-35.000		-35.000	-35.000		
4002						INCASARI DIN RAMBURSAREA IMPRUMUTURILOR ACORDATE			849.109		849.109	849.109		
	11					Sume din excedentul anului precedent pentru acoperirea goliurilor temporare de casa ale sectiunii de functionare			849.109		849.109	849.109		
4100	02					IV. SUBVENTII	126.000	122.000	849.109		849.109	849.109		
4200						SUBVENTII DE LA ALTE NIVELE ALE ADMINISTRATIEI PUBLICE			120.432		120.432	120.432		
4202						SUBVENTII DE LA BUGETUL DE STAT	126.000	122.000	120.432		120.432	120.432		
	28					Subventii primite din Fondul de Interventie	86.000	82.000	80.432		80.432	80.432		
	34					Subventii pentru acordarea ajutorului pentru incalzirea locuintei cu lemne, carbuni, combustibili petrolieri	80.000	80.000	80.000		80.000	80.000		
4302						SUBVENTII DE LA ALTE ADMINISTRATII	6.000	2.000	432		432	432		
	41					Sume alocate pentru cheltuielile cu	40.000	40.000	40.000		40.000	40.000		

Capi- fol	Sub- capi- fol	Pa- ra- gra- ful	Gru- pa/ Titlu	Ar- ti- col	Ali- ne- at	Denumire indicator	Prevederi bugetare anuale aprobrate la finele perioadei de raportare	Prevederi bugetare trimestriale cumulate	Drepturi constatate			Incasari realizate	Stingeri pe alte cai decat incasari	Drepturi constatate de incasat
									Total, din care:	din anii precedenti	din anul curent			
						<b>B</b>	<b>1</b>	<b>2</b>	<b>3=4+5</b>	<b>4</b>	<b>5</b>	<b>6</b>	<b>7</b>	<b>8=3-6-7</b>
4302	41					alocatia de hrana si cu indemnizatia de cazare pentru personalul din serviciile sociale publice aflate in izolare preventiva la locul de munca	40.000	40.000	40.000		40.000			

Primar,  
Tuduce Mirela Adriana

Sef birou,  
Ostari Rodica



CONTUL DE EXECUTIE AL BUGETULUI LOCAL - CHELTUIELI  
SECTIUNEA DE FUNCTIONARE  
30.09.2020

Capi- tol	Sub- capi- tol	Pa- ra- graf	Ar- ti- col	Ali- ne- at	Denumire indicator	Credite de angajament						Plati efectuate	Angajamente legale de platit	Cheltuieli efective			
						Credite de angajament		Credite bugetare		Angajamente legale	Angajamente bugetare				Plati efectuate	Angajamente legale de platit	Cheltuieli efective
						aprobate la finele perioadei de raportare	trimestriale cumulate	aprobate la finele perioadei de raportare	trimestriale cumulate								
A						1	2	3	4	5	6	7	8-6-7	9			
5002					B												
					TOTAL CHELTUIELI			4.633.000	4.633.000	3.457.431	3.457.431	3.453.552	3.879	3.451.253			
	01				CHELTUIELI CURENTE			5.412.500	4.633.000	3.457.431	3.457.431	3.453.552	3.879	3.451.253			
	10				TITLUL I CHELTUIELI DE PERSONAL			2.815.000	2.192.000	2.067.126	2.067.126	2.067.126		2.063.662			
	10	01			Cheltuieli salariale in bani			2.707.000	2.095.000	1.982.137	1.982.137	1.982.137		1.978.749			
	10	01	01		Salarii de baza			2.487.000	1.914.000	1.829.785	1.829.785	1.829.785		1.829.009			
	10	01	12		Indemnizatii platite unor persoane din afara unitatii			110.000	90.000	75.504	75.504	75.504		73.216			
	10	01	17		Indernizatii de hrana			110.000	91.000	76.848	76.848	76.848		76.524			
	10	02			Cheltuieli salariale in natura			42.000	42.000	40.600	40.600	40.600		40.600			
	10	02	06		Vouchere de vacanta			42.000	42.000	40.600	40.600	40.600		40.600			
	10	03			Contributii			66.000	55.000	44.389	44.389	44.389		44.313			
	10	03	07		Contributia asiguratorie pentru munca			66.000	55.000	44.389	44.389	44.389		44.313			
	20				TITLUL II BUNURI SI SERVICII			2.108.000	2.033.500	1.096.934	1.096.934	1.093.055	3.879	1.098.180			
	20	01			Bunuri si servicii			1.804.700	1.734.200	955.315	955.315	951.436	3.879	1.018.355			
	20	01	01		Furnituri de birou			16.000	15.000	6.444	6.444	6.444		6.444			
	20	01	02		Materiale pentru curatenie			18.000	16.000	8.442	8.442	8.442		8.442			
	20	01	03		Incalzit, iluminat si forta motrica			222.500	219.500	131.209	131.209	131.209		131.209			
	20	01	05		Carburanti si lubrifianti			127.600	125.600	80.417	80.417	80.417		80.417			
	20	01	07		Transport			21.100	20.100	14.256	14.256	14.256		14.256			
	20	01	08		Posta, telecomunicatii, radio, tv, internet			28.000	27.500	21.655	21.655	21.655		21.655			
	20	01	30		Alte bunuri si servicii pentru intretinere si functionare			1.371.500	1.310.500	692.892	692.892	689.013	3.879	755.932			
	20	02			Reparatii curente			118.000	118.000	24.227	24.227	24.227		24.227			
	20	03			Hrana			10.000	10.000	1.092	1.092	1.092		1.092			
	20	03	01		Hrana pentru oameni			10.000	10.000	1.092	1.092	1.092		1.092			

Capi- tol	Sub- capi- tol	Pa- ra- graf	Ar- ti- col	Ali- ne- at	Denumire indicator	Credite de angajament			Credite bugetare		Angajamente legale	Plati efectuate	Angajamente legale de platit	Cheltuieli efective	
						1	2	3	aprobate la finele perioadei de raportare	trimestriale cumulate					4
					<b>B</b>										
					<b>A</b>										
	20	05			Bunuri de natura obiectelor de inventar			88.000		88.000	61.794	61.794	61.794		
	20	05	30		Alte obiecte de inventar			88.000		88.000	61.794	61.794	61.794		
	20	06			Deplasari, detasari, transferari			39.000		37.000	8.845	8.845	8.845		8.845
	20	06	01		Deplasari interne, detasari, transferari			39.000		37.000	8.845	8.845	8.845		8.845
	20	11			Carti, publicatii si materiale documentare			2.000							
	20	13			Pregatire profesionala			800		800	339	339	339		339
	20	30			Alte cheltuieli			45.322		45.500	45.322	45.322	45.322		45.322
	20	30	30		Alte cheltuieli cu bunuri si servicii			45.500		45.500	45.322	45.322	45.322		45.322
	57				TITLUL VIII ASISTENTA SOCIALA			489.500		407.500	293.371	293.371	293.371		289.411
	57	02			Ajutoare sociale			489.500		407.500	293.371	293.371	293.371		289.411
	57	02	01		Ajutoare sociale in numerar			463.000		381.000	283.946	283.946	283.946		279.986
	57	02	02		Ajutoare sociale in natura			25.000		25.000	9.425	9.425	9.425		9.425
	57	02	03		Tichete de cresa si tichete sociale pentru gradinita			1.500		1.500					
5100	02				Partea I-a SERVICII PUBLICE GENERALE			2.355.500		1.920.500	1.619.745	1.619.745	1.619.745		1.581.852
5102					AUTORITATI PUBLICE SI ACTIUNI EXTERNE			2.355.500		1.920.500	1.619.745	1.619.745	1.619.745		1.581.852
	01				CHELTUIELI CURENTE			2.355.500		1.920.500	1.619.745	1.619.745	1.619.745		1.581.852
	10				TITLUL I CHELTUIELI DE PERSONAL			1.659.000		1.264.000	1.222.188	1.222.188	1.222.188		1.219.655
	10	01			Cheltuieli salariale in bani			1.603.000		1.215.000	1.176.985	1.176.985	1.176.985		1.174.508
	10	01	01		Salarii de baza			1.440.000		1.080.000	1.064.435	1.064.435	1.064.435		1.064.435
	10	01	12		Indemnizatii plătite unor persoane din afara unitatii			110.000		90.000	75.504	75.504	75.504		73.216
	10	01	17		Indemnizatii de hrana			53.000		45.000	37.046	37.046	37.046		36.857
	10	02			Cheltuieli salariale in natura			19.000		19.000	18.850	18.850	18.850		18.850
	10	02	06		Vouchere de vacanta			19.000		19.000	18.850	18.850	18.850		18.850

Capi- tol	Sub- capi- tol	Pa- ra- graf	Cru- sa / Titlu	Ar- ti- col	Al- ne- at	Denumire indicator	Credite de angajament				Credite bugetare		Angajamente legale	Plati efectuate	Angajamente legale de platit	Cheltuieli efective
							1	2	3	4	5	6				
		A				B										
			10 03			Contributii										
			10 03	07		Contributia asiguratorie pentru munca			37.000	30.000	26.353	26.353	26.353	26.353	26.297	
			20			TITLUL II BUNURI SI SERVICII			37.000	30.000	26.353	26.353	26.353	26.353	26.297	
			20 01			Bunuri si servicii			696.500	656.500	397.557	397.557	397.557	397.557	362.197	
			20 01	01		Furnituri de birou			621.500	581.500	366.262	366.262	366.262	366.262	357.234	
			20 01	02		Materiale pentru curatenie			10.000	10.000	4.275	4.275	4.275	4.275	4.275	
			20 01	05		Carburanti si lubrifianti			8.000	8.000	3.463	3.463	3.463	3.463	3.463	
			20 01	08		Posta, telecomunicatii, radio, tv, internet			60.500	60.500	42.005	42.005	42.005	42.005	42.005	
			20 01	30		Alte bunuri si servicii pentru intretinere si functionare			25.000	25.000	19.225	19.225	19.225	19.225	19.225	
			20 05			Bunuri de natura obiectelor de inventar			518.000	478.000	297.294	297.294	297.294	297.294	288.266	
			20 05	30		Alte obiecte de inventar			45.000	45.000	26.332	26.332	26.332	26.332		
			20 06			Deplasari, detasari, transferari			45.000	45.000	26.332	26.332	26.332	26.332		
			20 06	01		Deplasari interne, detasari, transferari			30.000	30.000	4.963	4.963	4.963	4.963	4.963	
6000	02					Partea II-a APARARE, ORDINE PUBLICA SI SIGURANTA NATIONALA			30.000	30.000	4.963	4.963	4.963	4.963	4.963	
6102						SIGURANTA NATIONALA			11.000	11.000	3.691	3.691	3.691	3.691	3.691	
						ORDINE PUBLICA SI SIGURANTA NATIONALA			11.000	11.000	3.691	3.691	3.691	3.691	3.691	
			01			CHELTUIELI CURENTE			11.000	11.000	3.691	3.691	3.691	3.691	3.691	
			20			TITLUL II BUNURI SI SERVICII			11.000	11.000	3.691	3.691	3.691	3.691	3.691	
			20 01			Bunuri si servicii			11.000	11.000	3.691	3.691	3.691	3.691	3.691	
			20 01	30		Alte bunuri si servicii pentru intretinere si functionare			11.000	11.000	3.691	3.691	3.691	3.691	3.691	
6500	02					Partea III-a CHELTUIELI SOCIAL-CULTURALE			11.000	11.000	3.691	3.691	3.691	3.691	3.691	
6502						INVATAMANT			1.554.000	1.303.000	972.499	972.499	972.499	972.499	941.042	
						CHELTUIELI CURENTE			242.500	212.000	113.794	113.794	113.794	113.794	112.067	
			01						242.500	212.000	113.794	113.794	113.794	113.794	112.067	

Capi- tol	Sub- capi- tol	Pa- ra- graf	Cra- ps / Tita col	Ar- ti- col	Ali- ne- at	Denumire indicator	Credite de angajament				Credite bugetare		Angajamente legale de platit	Plati efectuate	Angajamente legale de platit	Cheltuieli efective
							1	2	3	4	5	6				
	A					B										
						TITLUL II BUNURI SI SERVICII										
	20	01				Bunuri si servicii	211.000		180.500	102.560	87.877	102.560	87.877	100.833		
	20	01	01			Furnituri de birou	6.000		5.000	2.169	2.169	2.169	2.169	96.612		
	20	01	02			Materiale pentru curatenie	7.000		5.000	4.979	4.979	4.979	4.979	2.169		
	20	01	03			Incalzit, iluminat si forta motrica	22.500		19.500	5.062	5.062	5.062	5.062	4.979		
	20	01	05			Carburanti si lubrifianti	17.100		15.100	6.996	6.996	6.996	6.996	5.062		
	20	01	07			Transport	21.100		20.100	14.256	14.256	14.256	14.256	6.996		
	20	01	08			Posta, telecomunicatii, radio, tv, internet								14.256		
	20	01	30			Alte bunuri si servicii pentru intretinere si functionare	3.000		2.500	2.430	2.430	2.430	2.430	2.430		
	20	02				Reparatii curente	103.500		84.500	51.985	51.985	51.985	51.985	60.720		
	20	05				Bunuri de natura obiectelor de inventar	3.000		3.000							
	20	05	30			Alte obiecte de inventar	18.000		18.000	10.462	10.462	10.462	10.462	10.462		
	20	06				Deplasari, detasari, transferari	18.000		18.000	10.462	10.462	10.462	10.462	10.462		
	20	06	01			Deplasari interne, detasari, transferari	9.000		7.000	3.882	3.882	3.882	3.882	3.882		
	20	13				Pregatire profesionala	9.000		7.000	3.882	3.882	3.882	3.882	3.882		
	57					TITLUL VIII ASISTENTA SOCIALA	800		800	339	339	339	339	339		
	57	02				Ajutoare sociale	31.500		31.500	11.234	11.234	11.234	11.234	11.234		
	57	02	01			Ajutoare sociale in numerar	31.500		31.500	11.234	11.234	11.234	11.234	11.234		
	57	02	02			Ajutoare sociale in natura	5.000		5.000	1.809	1.809	1.809	1.809	1.809		
	57	02	03			Tichete de cresa si tichete sociale pentru gradinita	25.000		25.000	9.425	9.425	9.425	9.425	9.425		
6702						CULTURA, RECREERE SI RELIGIE	1.500		1.500	205.076	205.076	205.076	205.076	179.899		
	01					CHELTUIELI CURENTE	336.000		287.500	205.076	205.076	205.076	205.076	179.899		
	10					TITLUL I CHELTUIELI DE PERSONAL	336.000		287.500	205.076	205.076	205.076	205.076	179.899		
							215.000		168.500	159.453	159.453	159.453	159.453	159.276		

Capi- tol	Sub- capi- tol	Pa- ra- graf	Ar- ti- col	Ali- ne- at	Denumire indicator	Credite de angajament			Credite bugetare			Angajamente legale de platit	Plati efectuate	Angajamente legale	Cheltuieli efective			
						1	2	3	4	5	6					7	8=6-7	9
<b>A</b>						<b>B</b>												
	10	01			Cheltuieli salariale in bani			205.500	160.000	151.695	151.695	151.695	151.522		151.522			
	10	01	01		Salarii de baza			193.500	150.000	143.192	143.192	143.192	143.192		143.192			
	10	01	17		Indemnizatii de hrana			12.000	10.000	8.503	8.503	8.503	8.330		8.330			
	10	02			Cheltuieli salariale in natura			4.500	4.500	4.350	4.350	4.350	4.350		4.350			
	10	02	06		Vouchere de vacanta			4.500	4.500	4.350	4.350	4.350	4.350		4.350			
	10	03			Contributii			5.000	4.000	3.408	3.408	3.408	3.404		3.404			
	10	03	07		Contributia asiguratorie pentru munca			5.000	4.000	3.408	3.408	3.408	3.404		3.404			
	20				TITLUL II BUNURI SI SERVICII			121.000	119.000	45.623	45.623	45.623	20.623		20.623			
	20	01			Bunuri si servicii			84.000	84.000	20.623	20.623	20.623	20.623		20.623			
	20	01	30		Alte bunuri si servicii pentru intretinere si functionare			84.000	84.000	20.623	20.623	20.623	20.623		20.623			
	20	02			Reparatii curente			10.000	10.000									
	20	05			Bunuri de natura obiectelor de inventar			25.000	25.000	25.000	25.000	25.000	25.000		25.000			
	20	05	30		Alte obiecte de inventar			25.000	25.000	25.000	25.000	25.000	25.000		25.000			
	20	11			Carti, publicatii si materiale documentare			2.000										
6802					ASIGURARI SI ASISTENTA SOCIALA			975.500	803.500	653.629	653.629	653.629	649.076		649.076			
	01				CHELTUIELI CURENTE			975.500	803.500	653.629	653.629	653.629	649.076		649.076			
	10				TITLUL I CHELTUIELI DE PERSONAL			449.000	361.000	325.078	325.078	325.078	324.485		324.485			
	10	01			Cheltuieli salariale in bani			431.000	344.000	312.253	312.253	312.253	311.673		311.673			
	10	01	01		Salarii de baza			418.000	334.000	303.600	303.600	303.600	302.824		302.824			
	10	01	17		Indemnizatii de hrana			13.000	10.000	8.653	8.653	8.653	8.849		8.849			
	10	02			Cheltuieli salariale in natura			6.000	6.000	5.800	5.800	5.800	5.800		5.800			
	10	02	06		Vouchere de vacanta			6.000	6.000	5.800	5.800	5.800	5.800		5.800			
	10	03			Contributii			12.000	11.000	7.025	7.025	7.025	7.012		7.012			
	10	03	07		Contributia asiguratorie pentru munca			12.000	11.000	7.025	7.025	7.025	7.012		7.012			





Capi- tol	Sub- capi- tol	Pa- ra- graf	Cru- pa / Titlu col	Ar- ti- col	Ali- ne- at	Denumire indicator	Credite de angajament			Credite bugetare		Angajamente legale	Plati efectuate	Angajamente legale de platit	Cheltuieli efective
							1	2	3	aprobate la finele perioadei de raportare	trimestriale cumulate				
	A					B									
	10	01	17			Indemnizatii de hrana			28.000		22.000	19.878	19.878		19.720
	10	02				Cheltuieli salariale in natura			11.000		11.000	10.150	10.150		10.150
	10	02	06			Vouchere de vacanta			11.000		11.000	10.150	10.150		10.150
	10	03				Contributii			10.000		8.000	6.504	6.504		6.501
	10	03	07			Contributia asiguratorie pentru munca			10.000		8.000	6.504	6.504		6.501
	20					TITLUL II BUNURI SI SERVICII			210.000		210.000	139.348	139.348		139.348
	20	01				Bunuri si servicii			210.000		210.000	139.348	139.348		139.348
	20	01	05			Carburanti si lubrifianti			50.000		50.000	31.416	31.416		31.416
	20	01	30			Alte bunuri si servicii pentru intretinere si functionare			160.000		160.000	107.932	107.932		107.932
8000	02					Partea V-a ACTIUNI ECONOMICE			537.000		522.500	280.636	280.636		347.848
8302						AGRICULTURA, SILVICULTURA, SI VANATOARE			100.000		100.000	56.274	56.274		123.486
	01					CHELTUIELI CURENTE			100.000		100.000	56.274	56.274		123.486
	20					TITLUL II BUNURI SI SERVICII			100.000		100.000	56.274	56.274		123.486
	20	01				Bunuri si servicii			100.000		100.000	56.274	56.274		123.486
	20	01	30			Alte bunuri si servicii pentru intretinere si functionare			100.000		100.000	56.274	56.274		123.486
8402						TRANSPORTURI			105.000		105.000	24.227	24.227		24.227
	01					CHELTUIELI CURENTE			105.000		105.000	24.227	24.227		24.227
	20					TITLUL II BUNURI SI SERVICII			105.000		105.000	24.227	24.227		24.227
	20	02				Reparatii curente			105.000		105.000	24.227	24.227		24.227
8702						ALTE ACTIUNI ECONOMICE			332.000		317.500	200.135	200.135		200.135
	01					CHELTUIELI CURENTE			332.000		317.500	200.135	200.135		200.135
	10					TITLUL I CHELTUIELI DE PERSONAL			72.000		57.500	51.379	51.379		51.379
	10	01				Cheltuieli salariale in bani			68.500		54.000	48.830	48.830		48.830

Capi- tol	Sub- capi- tol	Pa- ra- graf	Cru- sa / Titlu	Ali- ne- at	Denumire indicator	Credite de angajament			Credite bugetare			Angajamente legale	Plati efectuate	Angajamente legale de platit	Cheltuieli efective	
						1	2	3	4	5	6					7
		A			B											
		10	01	01	Salarii de baza			64.500	50.000	46.062	46.062	46.062	46.062	46.062	46.062	46.062
		10	01	17	Indemnizatii de hrana			4.000	4.000	2.768	2.768	2.768	2.768	2.768	2.768	2.768
		10	02		Cheltuieli salariale in natura			1.500	1.500	1.450	1.450	1.450	1.450	1.450	1.450	1.450
		10	02	06	Vouchere de vacanta			1.500	1.500	1.450	1.450	1.450	1.450	1.450	1.450	1.450
		10	03		Contributii			2.000	2.000	1.099	1.099	1.099	1.099	1.099	1.099	1.099
		10	03	07	Contributia asiguratorie pentru munca			2.000	2.000	1.099	1.099	1.099	1.099	1.099	1.099	1.099
		20			TITLUL II BUNURI SI SERVICII			260.000	260.000	148.756	148.756	148.756	148.756	148.756	148.756	148.756
		20	01		Bunuri si servicii			260.000	260.000	148.756	148.756	148.756	148.756	148.756	148.756	148.756
		20	01	03	Incalzit, iluminat si forta motrica			20.000	20.000	13.663	13.663	13.663	13.663	13.663	13.663	13.663
		20	01	30	Alte bunuri si servicii pentru intretinere si functionare			240.000	240.000	135.093	135.093	135.093	135.093	135.093	135.093	135.093
		9902	96		excedent/deficit sect funct			-849.110	-849.110							

Conducatorul institutiei,

Tudose Mircea Adrian

Conducatorul compartimentului  
financiar-contabil

Olivia Budica



CONTUL DE EXECUTIE AL BUGETULUI LOCAL - VENITURI  
SECTIUNEA DE DEZVOLTARE  
30.09.2020

Pag. 1 -lei-

Capi- tol	Sub- capi- tol	Pa- ra- graf	Ar- pa / Titlu col	Ali- ne- at	Denumire indicator	Prevederi bugetare anuale aprobrate la finele perioadei de raportare		Prevederi bugetare trimestriale cumulate	Drepturi constatate			Incasari realizate	Stingeri pe alte cai decat incasari	Drepturi constatate de incasat
						I	2		Total, din care:	din anii precedenti	din anul curent			
A					B	1	2	3=4+5	4	5	6	7	8=3-6-7	
0001	02				TOTAL VENITURI-BUGET LOCAL	4.585.000	4.585.000	905.853		905.853	905.853			
0002					I. VENITURI CURENTE	95.000	95.000	35.000		35.000	35.000			
2900					C. VENITURI NEFISCALE	95.000	95.000	35.000		35.000	35.000			
3300					C2. VANZARI DE BUNURI SI SERVICII	95.000	95.000	35.000		35.000	35.000			
3702					TRANSFERURI VOLUNTARE, ALTELE DECAT SUBVENTIILE	95.000	95.000	35.000		35.000	35.000			
04					Varsaminte din sectiunea de functionare	95.000	95.000	35.000		35.000	35.000			
4100	02				IV. SUBVENTII	4.490.000	4.490.000	870.853		870.853	870.853			
4200					SUBVENTII DE LA ALTE NIVELE ALE ADMINISTRATIEI PUBLICE	4.490.000	4.490.000	870.853		870.853	870.853			
4202					SUBVENTII DE LA BUGETUL DE STAT Finantarea Programului National de Dezvoltare Locala	4.490.000	4.490.000	870.853		870.853	870.853			
65						4.490.000	4.490.000	870.853		870.853	870.853			

Paimon,  
Tuduce Mircea  
Adjunct  
ROMANIA  
PRIMAR  
ORAS NUCET JUDEUL  
Sef birou,  
Anou Roselica  
10/9

CONTUL DE EXECUTIE AL BUGETULUI LOCAL - CHELTUIELI  
 SECTIUNEA DE DEZVOLTARE  
 30.09.2020

Capi- tol	Sub- capi- tol	Pa- ra- graf	Gra- da / titlu	Af- ti- col	Ali- ne- at	Denumire indicator	Credite de angajament						Plati efectuate	Angajamente legale de platit	Cheltuieli efective		
							Credite de angajament		Credite bugetare		Angajamente legale	Angajamente bugetare				Angajamente legale	Angajamente legale
							aprobate la finele perioadei de raportare	trimestriale cumulate	aprobate la finele perioadei de raportare	trimestriale cumulate							
A							1	2	3	4	5	6	7	8=6+7	9		
5002	TOTAL CHELTUIELI																
	70					CHELTUIELI DE CAPITAL	4.585.000		4.585.000	4.585.000	1.547.033	1.547.033	641.180	905.853	641.180	199.592	
	71					TITLUL XIII ACTIVE NEFINANCIARE	4.585.000		4.585.000	4.585.000	1.547.033	1.547.033	641.180	905.853	641.180	199.592	
	71	01				Active fixe	4.585.000		4.585.000	4.585.000	1.547.033	1.547.033	641.180	905.853	641.180	199.592	
	71	01	02			Masini, echipamente si mijloace de transport											
	71	01	03			Mobilier, aparatura biroutica si alte active corporale	35.000		35.000	35.000	35.000	35.000		35.000		171.892	
	71	01	30			Alte active fixe (inclusiv reparatii capitale)										11.561	
5100	02					Partea I-a SERVICII PUBLICE GENERALE											
5102						AUTORITATI PUBLICE SI ACTIUNI EXTERNE											
						CHELTUIELI DE CAPITAL											
	71					TITLUL XIII ACTIVE NEFINANCIARE	4.550.000		4.550.000	4.550.000	1.512.033	1.512.033	641.180	870.853	641.180	16.139	
	71	01				Active fixe										199.592	
	71	01	02			Masini, echipamente si mijloace de transport										199.592	
	71	01	03			Mobilier, aparatura biroutica si alte active corporale										199.592	
	71	01	30			Alte active fixe (inclusiv reparatii capitale)										199.592	
7000	02					Partea IV-a SERVICII SI DEZVOLTARE											
						PUBLICA, LOCUINTE, MEDIU SI APE											
						PROTECTIA MEDIULUI											
7402						CHELTUIELI DE CAPITAL	35.000		35.000	35.000	35.000	35.000		35.000		11.561	
	71					TITLUL XIII ACTIVE NEFINANCIARE	35.000		35.000	35.000	35.000	35.000		35.000		16.139	

Capi- tol	Sub- capi- tol	Pa- ra- graf	Ar- ti- col	Ali- ne- at	Denumire indicator	Credite de angajament			Credite bugetare		Angajamente legale	Plati efectuate	Angajamente legale de platit	Cheltuieli efective	
						1	2	3	aprobate la finele perioadei de raportare	aprobate la finele perioadei de raportare					4
					<b>B</b>										
					<b>A</b>										
			71 01		Active fixe			35.000	35.000	35.000	35.000	35.000	35.000		
			71 01 02		Masini, echipamente si mijloace de transport			35.000	35.000	35.000	35.000	35.000	35.000		
8000 02					Partea V-a ACTIUNI ECONOMICE			4.550.000	4.550.000	1.512.033	1.512.033	870.853	641.180		
8402			70		TRANSPORTURI			4.550.000	4.550.000	1.512.033	1.512.033	870.853	641.180		
			71		CHELTUIELI DE CAPITAL			4.550.000	4.550.000	1.512.033	1.512.033	870.853	641.180		
			71 01		TITLUL XIII ACTIVE NEFINANCIARE			4.550.000	4.550.000	1.512.033	1.512.033	870.853	641.180		
			71 01 30		Active fixe			4.550.000	4.550.000	1.512.033	1.512.033	870.853	641.180		
					Alte active fixe (inclusiv reparatii capitale)			4.550.000	4.550.000	1.512.033	1.512.033	870.853	641.180		

Conducatorul institutiei,

TUBULEE MIREETA ABRAHAM

Conducatorul compartimentului  
financiar-contabil

ARON ROSCA



TE

CONTUL DE EXECUTIE AL INSTITUTIILOR PUBLICE FINANTATE  
DIN VENITURI PROPRII SI SUBVENTII DIN BUGETUL LOCAL - VENITURI  
30.09.2020

Pag. 1 -lei-

Capi- tol	Sub- capi- tol	Pa- ra- gra- ful	Ar- ti- col	Ali- ne- at	Denumire indicator	Prevederi		Prevederi bugetare trimestriale cumulate	Drepturi constatate			Incasari realizate	Stingeri pe alte cai decat incasari	Drepturi constatate de incasat	
						anuale aprobrate la finele perioadei de raportare	1		Total, din care:	din anii precedenti	din anul curent				4
A					B	2	3=4+5	4	5	6	7	8=3-6-7			
0001					TOTAL VENITURI-VENITURI PROPRII/SUBVENTII	400.000	400.000	400.000	276.510	276.510		276.510			
0002	10				I. VENITURI CURENTE	400.000	400.000	400.000	252.230	252.230		252.230			
2900	10				C. VENITURI NEFISCALE	400.000	400.000	400.000	252.230	252.230		252.230			
3300	10				C2. VANZARI DE BUNURI SI SERVICII	400.000	400.000	400.000	252.230	252.230		252.230			
3310	10				VENITURI DIN PRESTARI DE SERVICII SI ALTE ACTIVITATI										
3310	08				VENITURI DIN PRESTARI DE SERVICII SI ALTE ACTIVITATI	400.000	400.000	400.000	252.230	252.230		252.230			
4000					Venituri din prestari de servicii	400.000	400.000	400.000	252.230	252.230		252.230			
4010	10				III. OPERATIUNI FINANCIARE				24.280	24.280		24.280			
4010					INCASARI DIN RAMBURSAREA IMPRUMUTURILOR ACORDATE										
4010	15				INCASARI DIN RAMBURSAREA IMPRUMUTURILOR ACORDATE				24.280	24.280		24.280			
4010	15				Suma utilizate din excedentul anului precedent pentru efectuarea de cheltuieli										
4010	15	01			Suma utilizate de administratiile locale din excedentul anului precedent pentru sectiunea de functionare										



*Farmah, Adrian*  
*Tudue*

*Sej Inou*  
*Atena Radica*

*Andy*









Capi- tol	Sub- cap- tol	Pa- ra- graf	Car- pa / Titlu	Ar- ti- col	Ali- ne- at	Denumire indicator	Credite de angajament		Credite bugetare		Angajamente legale	Plati efectuate	Angajamente legale de platit	Cheltuieli efective		
							aprobat la finele perioadei de raportare	trimestriale cumulate	aprobat la finele perioadei de raportare	trimestriale cumulate						
						B		1	2	3	4	5	6	7	8-6-7	9
8710			71			TITLUL XIII ACTIVE NEFINANCIARE										70.121
			71	01		Active fixe										70.121
			71	01	02	Masini, echipamente si mijloace de transport										70.121

Conducatorul institutiei,

*Tudore Anica Adruca*  


Conducatorul compartimentului  
financiar-contabil

*Adruca Rodica*  




CONTUL DE EXECUTIE AL INSTITUTIILOR PUBLICE FINANTATE  
DIN VENITURI PROPRII SI SUBVENTII DIN BUGETUL LOCAL - VENITURI  
SECTIUNEA DE FUNCTIONARE  
30.09.2020

Pag. 1 -lei-

Capi- fol	Sub- capi- fol	Pa- ra- gra- ful	Ar- ti- col	Ali- ne- at	Denumire indicator	Prevederi		Prevederi bugetare trimestriale cumulate	Drepturi constatate			Incasari realizate	Stingeri pe alte cai decat incasari	Drepturi constatate de incasat
						I	2		Total, din care:	din anii precedenti	din anul curent			
A					B	1	2	3=4+5	4	5	6	7	8=3-6-7	
0001	10				TOTAL VENITURI-VENTURI PROPRII,SUBVENTII	400.000	400.000	276.510		276.510	276.510			
0002					I. VENITURI CURENTE	400.000	400.000	252.230		252.230	252.230			
2900					C. VENITURI NEFISCALE	400.000	400.000	252.230		252.230	252.230			
3300					C2. VANZARI DE BUNURI SI SERVICII	400.000	400.000	252.230		252.230	252.230			
3310					VENITURI DIN PRESTARI DE SERVICII SI ALTE									
					ACTIVITATI	400.000	400.000	252.230		252.230	252.230			
08					Venituri din prestari de servicii	400.000	400.000	252.230		252.230	252.230			
4000	10				III. OPERATIUNI FINANCIARE									
4010					INCASARI DIN RAMBURSAREA IMPRUMUTURILOR			24.280		24.280	24.280			
					ACORDATE			24.280		24.280	24.280			
15					Sume utilizate din excedentul anului precedent pentru efectuarea de cheltuieli					24.280	24.280			
					Sume utilizate de administratiile locale din excedentul anului precedent pentru sectiunea de functionare					24.280	24.280			

Primar,  
Tudose Mircea Gelbuan



Sej. Anonim  
Otilia Rodica  
Sej.

DETALIEREA CHELTUIELILOR  
INSTITUTII PUBLICE FINANTATE DIN VENITURI PROPRII  
SI SUBVENTII DIN BUCGETUL LOCAL  
SECTIUNEA DE FUNCTIONARE  
30.09.2020

Pag. 1 - lei-

Capi- tol	Sub- capi- tol	Fa- ra- graf	Gru- pa / Titlu	Ar- ti- col	Ali- ne- at	Denumire indicator	Credite de angajament		Credite bugetare		Angajamente legale	Plati efectuate	Angajamente legale de platit	Cheltuieli efective
							aprobate la finele perioadei de raportare	trimestriale cumulate	aprobate la finele perioadei de raportare	trimestriale cumulate				
						<b>A</b>								
						<b>B</b>								
5010						TOTAL CHELTUIELI DIN VENITURI PROPRII								
	01					SI SUBVENTII								
	20					CHELTUIELI CURENTE								
	20	01				TITLUL II BUNURI SI SERVICII								
	20	01				Bunuri si servicii								
	20	01	03			Incalzit, iluminat si forta motrica								
	20	01	05			Carburanti si lubrifianti								
	20	01	30			Alte bunuri si servicii pentru intretinere si functionare								
8710						ALTE ACTIUNI ECONOMICE								
	01					CHELTUIELI CURENTE								
	20					TITLUL II BUNURI SI SERVICII								
	20	01				Bunuri si servicii								
	20	01	03			Incalzit, iluminat si forta motrica								
	20	01	05			Carburanti si lubrifianti								
	20	01	30			Alte bunuri si servicii pentru intretinere si functionare								
9910	96					excedent/deficit sect funct								

Conducatorul institutiei,

*Tuduce Mircea Aduly*

Conducatorul compartimentului  
financiar-contabil

*Ana Rodica*

DETALIEREA CHELTUIELILOR  
INSTITUTII PUBLICE FINANTATE DIN VENITURI PROPRII  
SI SUBVENTII DIN BUGETUL LOCAL  
SECTIUNEA DE DEZVOLTARE  
30.09.2020

Pag. 1 - lei-

Capi- tol	Sub- capi- tol	Pa- ra- graf	Cru- sa / Titlu	Ar- ti- col	Ali- ne- at	Denumire indicator	Credite de angajament			Credite bugetare		Angajamente legale	Plati efectuate	Angajamente legale de platit	Cheltuieli efective	
							aprobate la finele perioadei de raportare	trimestriale cumulate	aprobate la finele perioadei de raportare	trimestriale cumulate	3					4
A							1	2	3	4	5	6	7	8=6-7	9	
5010						B	TOTAL CHELTUIELI DIN VENITURI PROPRII SI SUBVENTII									
			70				CHELTUIELI DE CAPITAL									
			71				TITLUL XIII ACTIVE NEFINANCIARE									
			71	01			Active fixe									70.121
			71	01	02		Masini, echipamente si mijloace de transport									70.121
							ALTE ACTIUNI ECONOMICE									
8710			70				CHELTUIELI DE CAPITAL									
			71				TITLUL XIII ACTIVE NEFINANCIARE									
			71	01			Active fixe									70.121
			71	01	02		Masini, echipamente si mijloace de transport									70.121

Conducatorul institutiei,

*Tuduce Mircea Adurau*

Conducatorul compartimentului  
financiar-contabil

*Arou Rodica*