




ROMÂNIA
JUDEȚUL BIHOR
ORAS NUCET

Str.Republicii,nr.8,Tel./fax: 0259/339422
Email: primaria.nucet@cjbihor.



Nr.135/28.01.2021

C A T R E ,

**A.J.F.P. BIHOR-ORADEA
ACTIVITATEA TREZORERIE**

Serviciul sinteza si asistenta elaborarii si
executiei bugetelor locale

Alaturat va inaintăm un exemplar din Situațiile
financiare privind execuția bugetului local al orașului Nucet și
unităților subordonate la finele anului 2020.

PRIMAR
Tuduce Mircea Adrian



SEF BIROU
Aron Rodica

Nucet/28.01.2021/ contabilitateTMA./PBD/Adresă /2ex.



BILANT
31.12.2020

pag.: 1 - lei -


COD	DENUMIRE INDICATORI	SOLD LA INCEPUTUL PERIOADEI	SOLD LA SFARSITUL PERIOADEI
0100			
01003	1.Active fixe necorporale (ct.2030000+2050000+2060000+2080100+2080200+2330000-2800300-2800500-2800801-2800809-2900400-2900500-2900801-2900809-2930100*)	61.630	48.198
01004	2.Instalatii tehnice, mijloace de transport, animale, plantatii, mobilier, aparatura birotica si alte active corporale (ct.2130100+2130200+2130300+2130400+2140000+2310000-2810301-2810302-2810303-2810304-2810400-2910301-2910302-2910303-2910304-2910400-2930200*)	912.633	645.790
01005	3.Terenuri si cladiri (ct.2110100+2110200+2120101+2120102+2120201+2120301+2120401+2120501+2120601+2120901+2310000-2810100-2810201-2810202-2810203-2810204-2810205-2810206-2810207-2810208-2910100-2910201-2910202-2910203-2910204-2910205-2910206-2910207-2910208-2930200)	49.348.845	53.284.364
01007	5.Active financiare necurente (investitii pe termen lung) peste un an (ct.2600100+2600200+2600300+2650000+2670201+2670202+2670203+2670204+2670205+2670208-2960101-2960102-2960103-2960200), din care:	1.200	1.400
01008	Titluri de participare (ct.2600100+2600200+2600300-2960101-2960102-2960103)	1.200	1.400
01009	6.Creante necurente - sume ce urmeaza a fi incasate dupa o perioada mai mare de un an (ct.4110201+4110208+4130200+4280202+4610201+4610209-4910200-4960200) din care:	47.254	47.254
0101			
01010	Creante comerciale necurente - sume ce urmeaza a fi incasate dupa o perioada mai mare de un an (ct.4110201+4110208+4130200+4610201-4910200-4960200)	47.254	47.254
015	7.TOTAL ACTIVE NECURENTE (rd.03+04+05+06+07+09)	50.371.562	54.027.006
01019	1.Stocuri (ct.3010000+3020100+3020200+3020300+3020400+3020500+3020600+3020700+3020800+3020900+3030100+3030200+3040100+3040200+3050100+3050200+3070000+3090000+3310000+3320000+3410000+3450000+3460000+3470000+3490000+3510100+3510200+ 3540100+3540500+ 3540600+3560000+3570000+3580000+3590000+3610000+3710000+3810000+/-3480000+/-3780000-3910000-3920100-3920200-3920300-3930000-3940100-3940500-3940600-3950100-3950200-3950300-3950400-3950600-3950700-3950800-3960000-3970100-3970200-3970300-3980000-4420803)	466.247	548.009
0102	IMPOZIT PE PROFIT		
01021	Creante din operatiuni comerciale, avansuri si alte decontari (ct.2320000+2340000+4090101+4090102+4110101+4110108+4130100+4180000+4250000+4280102+4610101+4610109+4730109**+4810101+4810102+4810103+4810900+4830000+4840000+4890101+4890301-4910100-4960100+5120800) din care:	58.685	48.695
01022	Creante comerciale si avansuri (ct.2320000+2340000+4090101+4090102+4110101+4110108+4130100+4180000+4610101-4910100- 4960100),din care:	58.685	48.695
01023	Creante bugetare (ct.4310100**+4310200**+4310300**+4310400**+4310500**+4310600**+4310700**+4370100**+4370200**+4370300**		

COD	DENUMIRE INDICATORI	SOLD LA INCEPUTUL PERIOADEI	SOLD LA SFARSITUL PERIOADEI
01024	+4420400+4420802+4440000**+4460100**+4460200**+ 4480200+4610102+4610104+4630000+ 4640000+4650100+4650200 +4660401+4660402+4660500+4660900+4810101**+4810102**+ 4810103**+4810900**-4970000), din care:	4.016.375	3.973.568
0103	Creantele bugetului general consolidat (ct.4630000+4640000+4650100+ 4650200+4660401+4660402+4660500+4660900-4970000)	605.402	562.793
01030	Total creante curente (rd.21+23+25+27)	4.075.060	4.022.263
01033	Conturi la trezorerie, casa in lei. (ct.5100000+5120101+5120501+5130101+ 5130301+5130302+5140101+5140301+5140302+5150101+5150103+5150 301 +5150500+5150600+5160101+5160301+5160302+5170101+5170301+51 70302 +5200100+5210100+5210300+5230000+5250101+5250102+5250301+52 50302 +5250400+5260000+5270000+5280000+5290101+5290201+5290301+52 90400 +5290901+5310101+5410101+5500101+5520000+5550101+5550400+55 70101 +5580101+5580201+5590101+5600101+5600300+5600401+5610101+56 10300 +5620101+5620300+5620401+5710100+5710300+5710400+5740101+57 40102 +5740301+5740302+5740400+5750100+5750300+5750400-7700000)	875.944	132.429
010331	Dobanda de incasat,alte valori,avansuri de trezorerie (ct.5180701+5320100+ 5320200+5320300+5320400+5320500+5320600+5320800+5420100)		6.263
01035	Conturi la institutii de credit, BNR, casa in valuta (ct.5110101+5110102+ 5120102+5120402+5120502+5130102+5130202+5140102+5140202+ 5150102+5150202+5150302+5160102+5160202+5170102+5170202+ 5290102+5290202+5290302+5290902+5310402+5410102+5410202+ 5500102+5550102+5550202+5570202+5580102+5580202+5580302+ 5580303+5590102+5590202+5600102+5600103+5600402+5610102+ 5610103+5620102+5620103+5620402)	1.556	1.556
0104	Total disponibilitati si alte valori (rd.33+33.1+35+35.1)	877.500	140.248
01045	7.TOTAL ACTIVE CURENTE (rd.19+30+31+40+41+41.1+42)	5.418.807	4.710.520
01046	8.TOTAL ACTIVE (rd.15+45)	55.790.369	58.737.526
0106	1.Datorii comerciale, avansuri si alte decontari (ct.2690100+4010100+ 4030100+4040100+4050100+4080000+4190000+4620101+4620109+ 4730109+4810101+4810102+4810103+4810900+4830000+ 4840000+4890201+5090000+5120800), din care:	421.603	1.391.656
01061	Datorii comerciale si avansuri (ct.4010100+4030100+4040100+ 4050100+4080000+4190000+4620101), din care:	419.048	1.389.101
01062	2.Datorii catre bugete (ct.4310100+4310200+4310300+4310400+4310500+ 4310600+4310700+4370100+4370200+4370300+4400000+4410000+ 4420300+4420801+4440000+4460100+4460200+4480100+4550501+ 4550502+4550503+4620109+4670100+4670200+4670300+4670400+ 4670500+4670900+4730109+4810900),din care:	98.081	102.566

COD	DENUMIRE INDICATORI	SOLD LA INCEPUTUL PERIOADEI	SOLD LA SFARSITUL PERIOADEI
010631	Contributii sociale (ct.4310100+4310200+4310300+4310400+4310500+4310600+4310700+4370100+4370200+4370300)	83.916	83.308
0107			
01072	6.Salariile angajatilor (ct.4210000+4230000+4260000+4270100+4270300+4280101)	164.708	160.691
01078	10.TOTAL DATORII CURENTE (rd.60+62+65+70+71+72+73+74+75)	684.392	1.654.913
01079	11.TOTAL DATORII (rd.58+78)	684.392	1.654.913
0108			
01080	12.ACTIVE NETE = TOTAL ACTIVE - TOTAL DATORII = CAPITALURI PROPRII (rd.80=rd.46-79=rd.90)	55.105.977	57.082.613
01084	1.Rezerve, fonduri (ct.1000000+1010000+1020101+1020102+1020103+1030000+ 1040101+1040102+1040103+1050100+1050200+1050300+1050400+1050500+/-1060000+1060000+1320000+1330000)	46.496.374	47.184.260
01085	2.Rezultatul reportat (ct.1170000-sold creditor)	5.879.140	8.642.047
01087	4.Rezultatul patrimonial al exercitiului (ct.1210000-sold creditor)	2.730.463	1.256.306
0109			
01090	6.TOTAL CAPITALURI PROPRII (rd.84+85-86+87-88)	55.105.977	57.082.613

Conducatorul institutiei

Faustina Clivcea



Conducatorul compartimentului financiar- contabil

Ana Rodica

Rog

CONTUL DE REZULTAT PATRIMONIAL

31.12.2020

pag.: 1 - lei -

COD	DENUMIRE INDICATORI	An precedent	An curent
0200			
02002	1.Venituri din impozite, taxe, contributi de asigurari si alte venituri ale bugetelor (ct.7300100+7300200+7300201+7300202+7300203+7310100+7310200+7320100 + 7330000+7340000+7350100+7350200+7350300+7350400+7350500+7350600+ 7350601+7350602+7360100+7390000+7450100+ 7450200+7450300+7450400+ 7450500+7450700+7450900+7460100+7460200+7460300+7460900)	6.623.491	3.990.727
02003	2.Venituri din activitati economice (ct.7210000+7220000+7510100+7510200+/-7090000)	731.389	359.786
02004	3.Finantari, subventii, transferuri, alocatii bugetare cu destinatie speciala (ct.7510500+7710000+7720100+7720200+7740100+7740200+7750000+ 7760000+7780000+7790101+7790109)	2.110.450	2.206.840
02005	4.Alte venituri operationale (ct.7140000+7180000+7500000+7500100+7500200 +7510300+7510400+7810200+7810300+7810401+7810402+7770000)	177.399	135.231
02006	TOTAL VENITURI OPERATIONALE (rd.02+03+04+05)	9.642.729	6.692.584
02008	1.Salarii si contributiile sociale aferente angajatilor (ct.6410000+6420000+6450100+ 6450200+6450300+6450400+6450500+6450600+6450700+6450800+6460000+ 6470000)	2.768.059	2.868.285
02009	2.Subventii si transferuri (ct.6700000+6710000+6720000+6730000+6740000+ 6750000+6760000+6770000+6780000+6790000)	345.268	230.899
0201			
02010	3.Stocuri, consumabile, lucrari si servicii executate de terti (ct.6010000+6020100+ 6020200+6020300+6020400+6020500+6020600+6020700+6020800+6020900+ 6030000+6060000+6070000+6080000+6090000+6100000+6110000+6120000+ 6130000+6140000+6220000+6230000+6240100+6240200+6260000+6270000+ 6280000+6290100)	2.517.709	1.945.546
02011	4.Cheltuieli de capital, amortizari si provizioane (ct.6810100+ 6810200+6810300+6810401+6810402+6820101+6820109+ 6820200+6890100+6890200)	1.231.055	341.903
02012	5. Alte cheltuieli operationale (ct.6350100+6540000+6580101+6580109)	50.175	49.645
02013	TOTAL CHELTUIELI OPERATIONALE (rd.08+09+10+11+12)	6.912.266	5.436.278
02015	- EXCEDENT (rd.06-rd.13)	2.730.463	1.256.306
0202			
02023	- EXCEDENT (rd.15+20-16-21)	2.730.463	1.256.306
020292	- EXCEDENT (rd.23+28-24-29)	2.730.463	1.256.306
0203			
02031	- EXCEDENT (rd.29.2-29.4)	2.730.463	1.256.306

Conducatorul institutiei

Induce eliseu

Conducatorul compartimentului
financiar- contabil

Arca Rodica
ky

SITUAȚIA FLUXURILOR DE TREZORERIE

31.12.2020


pag.: 1 - lei -

COD	DENUMIRE INDICATORI	Total	Casa ct. 5310101	Buget de stat ct. 5200100/7700000	Buget local ct. 5210100/7700000	Buget asigurari sociale de stat ct. 5250102/7700000	Buget asigurari pentru somaj ct. 5740101+/5740102/7700000	Buget Fond national unic de asigurari sociale de sanatate ct. 5710100/7700000	Buget Fond pentru mediu ct. 5750100/7700000	Buget trezoreria statului ct. 5240100/7700000	Buget institutii publice finantate integral din venituri proprii ct. 5600101/7700000	Buget institutii publice finantate din venituri proprii si subventii ct. 5610101/7700000	Buget activitati finantate din venituri proprii si buget activitati de privatizare ct. 5620101/7700000	Buget imprumuturi interne si externe ct. 5130101+/5140101+/5160101+/5170101/7700000	Buget fonduri externe nerambursabile (sursa D) ct. 5150103/7700000	Alte disponibilitati (ct.5XX)	
0300																	
03002	1. Incasari	7.890.124	848.086		6.471.634								255.806				274.596
03003	2. Plati	6.296.433	848.086		4.837.663								280.086				274.596
03004	3. Numerar net din activitatea operationala (rd.02-rd.03)	1.593.691			1.633.971												
03007	2. Plati	2.303.206			2.303.206												
03008	3. Numerar net din activitatea de investitii (rd.06-07)	-2.303.206			-2.303.206								-24.280				
0301																	
03013	IV.CRESTEREA (DESCRSTEREA) NETA DE NUMERAR SI ECHIVALENT DE NUMERAR (rd.04+rd.08+rd.12)	-143.515			-110.235								-24.280				2.555
03014	V. NUMERAR SI ECHIVALENT DE NUMERAR LA INCEPUTUL ANULUI	875.941			849.109								24.280				
03015	VI.NUMERAR SI ECHIVALENT DE NUMERAR LA SFARSITUL PERIOADEI (rd.13+rd.14+rd.14.1-rd.14.2-rd.14.3)	132.429			129.874												2.555

Conducatorul institutiei

Sudara


Conducatorul compartimentului financiar- contabil

Andru Rodica


Viza trezoreriei

Andru Rodica


SITUATIA FLUXURILOR DE TREZORERIE


31.12.2020

pag.: 1 - lei -

COD	DENUMIRE INDICATORI	Total	Casa in valuta	Alte disponibilitati
0401				
04014	V NUMERAR SI ECHIVALENT DE NUMERAR LA INCEPUTUL PERIOADEI	1.556		1.556
04017	VI NUMERAR SI ECHIVALENT DE NUMERAR LA FINELE PERIOADEI(rd.13+14+15-16)	1.556		1.556

Conducatorul institutiei

Fucluce Mircea Adrian



Conducatorul compartimentului
financiar- contabil

Anca Rodica


Situatia activelor si datoriilor institutiilor publice
din administratia locala
31.12.2020

pag.: 1 - lei -

COD	DENUMIRE INDICATORI	Sold la inceputul anului	Sold la sfarsitul perioadei
1800			
18005	Disponibilitati in lei ale institutiilor publice locale si ale institutiilor publice de subordonare locala, la trezorerii (ct.5100000+5120101+5120501+5150101+5150103+5150500+5150600+5160101+5160301+5160302+5170101+5170301+5170302+5210100+5210300+5280000+5290201+5290301+5290400+5290901+5410101+5500101+ 5520000+5550101+5570101+5580101+5580201+5600101+5600300+5610101+5610300+5620101+5620300-7700000), din care:	875.944	132.429
18008	Total (in baze cash) (rd.04+05)	875.944	132.429
1801			
18010	Total (in baze accrual)(rd.08+09)	875.944	132.429
1802	ALTE IMPOZITE SI TAXE FISCALE		
1802	Alte valori (ct.5320100+5320200+5320300+5320400+5320500+5320600+5320800)		6.263
1803			
18032	Disponibilitati ale institutiilor publice locale si ale institutiilor de subordonare locala la institutiile de credit rezidente (ct.5110101+5110102+5120102+5120402+5120502+5150102+5150202+5160102+5160202+5170102+5170202+5290202+5290302+5290902+5500102+5550102+5550202+5570202+5580102+5580302+5600102+5600103+5610102+5610103+5620102+5620103), din care:	1.556	1.556
18036	Total (in baze cash) (rd.32+35)	1.556	1.556
18038	Total (in baze accrual) (rd.36+37)	1.556	1.556
1814			
18141	Participatiile autoritatilor locale la alte societati care nu sunt organizate pe actiuni (regii autonome,srl,comandita, etc.) (ct.2600300-2960103)	1.200	1.400
18142	Total (la valoarea de intrare mai putin ajustarile cumulate pentru pierderea de valoare) (rd.141)	1.200	1.400
1815			
18157	Creante comerciale necurente legale de livrari de bunuri si servicii de catre autoritatile locale sau de institutii subordonate acestora (ct.4110201+4110208+4130200+4610201-4910200-4960200) Total (rd.158+159+160+164) din care:	47.254	47.254
18159	- de la societati nefinanciare (S11),	47.254	47.254
1816			
18165	Creante comerciale curente legate de livrari de bunuri si servicii de catre autoritatile locale sau de institutii subordonate acestora(ct.2320000+2340000+4090101+4090102+4110101+4110108+4130100+4180000+4610101-4910100-4960100) Total(rd.166+167+168+172)din care de la:	58.685	48.695
18166	-de la gospodariile populatie (S14)	37.920	33.290
18167	-de la societati nefinanciare (S11)	20.765	15.405
1817			
18176	1.Creante ale bugetului local (ct.4640000-4970000). Total (rd.177+178+179+183), din care:	605.402	562.793
18177	- de la gospodariile populatie (S14)	337.981	406.409
18178	- de la societati nefinanciare (S11)	267.421	156.384
1818			
18185	Total creante (rd.176+184)	605.402	562.793
1820			
18203	1.Sume datorate tertilor reprezentand garantii si cautiuni aflate in conturile institutiilor publice (ct.4280101+4280201+4620101+4620109).Total (rd.204+205+206), din care:	2.555	2.555

COD	DENUMIRE INDICATORI	Sold la inceputul anului	Sold la sfarsitul perioadei
18205	- societati nefinanciare (S11)	2.555	2.555
1832			
18320	Datorii comerciale curente legate de livrari de bunuri si servicii (ct.4010100+4030100+ 4040100+4050100+4080000+4190000+4620101). Total (rd.321+322+326+327) din care catre:	419.048	1.389.101
18321	-Societati nefinanciare (S11)	419.048	1.389.101
1833			
18331	Datoriile institutiilor publice din administratia locala catre bugete (ct.4310100+4310200+4310300+4310400+4310500+4310600+4310700+4370100+4370200+4370300+4420300+4420801+4440000+4460100+4460200+4480100)	98.081	102.566
18332	Salariile angajatilor (ct.4210000+4230000+4260000+4270100+4270300+4280101)	164.708	160.691
18335	Total (rd.331+332+333+334)	262.789	263.257

Conducatorul institutiei

Freduce Mariana AchizConducatorul compartimentului
financiar- contabil*Maria Rodica*
Ray

VENITURILE SI CHELTUIELILE BUGETELOR
LOCALE PE UNITATI ADMINISTRATIV TERITORIALE

31.12.2020

- lei -

Denumire Indicatori	Cod Indicator	Nr. rand	Prevederi Anuale	Realizat
A	B	C	1	2
II.ORASE	000102	2402		
VENITURI TOTAL		24029	9.248.390	6.471.635
Venituri proprii	4990	24030	3.065.890	2.713.870
1.Venituri curente, din care:	000202	24031	4.632.390	4.264.795
a) Cote si sume defalcate din impozitul pe venit	0402	24032	1.826.000	1.867.169
-cote defalcate din impozitul pe venit	040201	24033	1.529.000	1.593.471
-Sume alocate din cotele defalcate din impozitul pe venit pentru echilibrarea bugetelor locale	040204	24034	77.000	72.294
b) Sume defalcate din taxa pe valoarea adaugata	1102	24035	1.566.500	1.550.925
-sume defalcate din taxa pe valoarea adaugata pentru finantarea cheltuielilor descentralizate la nivelul judetelor	110201	24036	25.000	9.425
-sume defalcate din taxa pe valoarea adaugata pentru finantarea cheltuielilor descentralizate la nivelul comunelor, oraselor,municipiilor si sectoarelor Municipiului Bucuresti	110202	24037	586.500	586.500
-sume defalcate din taxa pe valoarea adaugata pentru echilibrarea bugetelor locale	110206	24040	955.000	955.000
4. Subventii de la alte nivele ale administratiei publice	420002	24050	4.616.000	2.206.840
-subventii de la bugetul de stat	4202	24051	4.576.000	2.166.840
-subventii de la alte administratii	4302	24052	40.000	40.000
CHELTUIELI TOTAL	5002	24053	10.097.500	7.190.869
Excedent	9802	24054	-849.110	-719.234
CORELATII	000102	24112		
VENITURI TOTAL		24111	9.248.390	6.471.635
Venituri proprii	4990	24113	3.065.890	2.713.870
1.Venituri curente, din care:	000202	24114	4.632.390	4.264.795
a) Cote si sume defalcate din impozitul	0402	24115		


**VENITURILE SI CHELTUIELILE BUGETELOR
LOCALE PE UNITATI ADMINISTRATIV TERITORIALE**

31.12.2020


- lei -

Denumire Indicatori	Cod Indicator	Nr. rand	Prevederi Anuale	Realizat
A	B	C	1	2
pe venit			1.826.000	1.867.169
-cote defalcate din impozitul pe venit	040201	24116	1.529.000	1.593.471
-sume alocate din cotele defalcate din impozitul pe venit pentru echilibrarea bugetelor locale	040204	24117	77.000	72.294
b) Sume defalcate din taxa pe valoarea adaugata	1102	24118	1.566.500	1.550.925
-sume defalcate din taxa pe valoarea adaugata pentru finantarea cheltuielilor descentralizate la nivelul judetelor	110201	24119	25.000	9.425
		2412		
-sume defalcate din taxa pe valoarea adaugata pentru finantarea cheltuielilor descentralizate la nivelul comunelor, oraselor, municipiilor si sectoarelor Municipiului Bucuresti	110202	24120	586.500	586.500
-sume defalcate din taxa pe valoarea adaugata pentru echilibrarea bugetelor locale	110206	24123	955.000	955.000
		2413		
4. Subventii de la alte nivele ale administratiei publice	420002	24133	4.616.000	2.206.840
-subventii de la bugetul de stat	4202	24134	4.576.000	2.166.840
-subventii de la alte administratii	4302	24135	40.000	40.000
CHELTUIELI TOTAL	5002	24136	10.097.500	7.190.869
Excedent	9802	24137	-849.110	-719.234

Conducatorul institutiei

Freduce


Conducatorul compartimentului
financiar- contabil

Avu Poelica



**Situatia modificarilor in structura
activelor nete/capitalurilor**

31.12.2020

Anexa 34

pag.: 1 -lei-

Denumirea elementului de capital	Cod	Sold la inceputul anului	Cresteri	Reduceri	Sold la sfarsitul anului
A	B	1	2	3	4
Fondul bunurilor care alcatuiesc domeniul public al unitatilor administrativ- teritoriale (ct.1030000)	2500 25004	45.553.542	687.886		46.241.428
Fondul bunurilor care alcatuiesc domeniul privat al unitatilor administrativ- teritoriale (ct.1040101)	25005	942.832			942.832
Rezultatul reportat (ct.1170000 - sold creditor)	2501 25017	5.879.140	3.238.049	475.142	8.642.047
Rezultatul patrimonial al exercitiului (ct.1210000 - sold creditor)	25019	2.730.463	6.942.014	8.416.171	1.256.306
Total capitaluri proprii(rd.01 la 17 - rd.18+rd.19-rd.20)	2502 25021	55.105.977	10.867.949	8.891.313	57.082.613

Tuduce *Tuduce*


Sej *Sej*
 Aron *Aron*
rodica
rodica

SITUATIA ACTIVELOR FIXE AMORTIZABILE
31.12.2020

Anexa 35a

- lei -

DENUMIREA ACTIVELOR FIXE	Cod	Existenta la		SOLD LA INCEPUTUL ANULUI	CRESTERI					
		31.12.2020			TOTAL din care:	diferente din reevaluare	achizitii*)	transferuri/ primite cu titlu gratuit	donatii, sponsorizari	alte caj
A	B	1	2	3	4=5+6+7+8+9	5	6	7	8	9
Concesiuni, brevete, licente, marci comerciale, drepturi si active similare (ct.2050000)	00									
Alte active fixe necorporale(ct.2080100,2080200)	003			211.152	2.776		2.776			
TOTAL	004			211.152	8.423		8.423			
Instalatii tehnice, mijloace de transport, animale si plantatii (ct.2130100,2130200, 2130300,2130400)	005			211.199	11.199		11.199			
Mobilier, aparatura birou, echipamente de protectie a valorilor umane si mate- riale si alte active fixe corporale (ct.2140000)	01									
	017									
	018			2.732.686	35.000		35.000			
TOTAL	019			91.902	50.579		50.579			
	02			2.824.588	85.579		85.579			
TOTAL ACTIVE FIXE	020			3.085.740	96.778		96.778			

DENUMIREA ACTIVELOR FIXE	REDUCERI											Ajustari de valoare (amortizari si ajustari pentru depreciere)					Valoarea contabila neta, din care:		
	Cod	TOTAL din care:	Diferente din reevaluare**)	Eliminare amortizare**)	dezmembrati si casari	transferuri/ cu titlu gratuit	vanzari	alte cai	SOLD LA SFARSITUL ANULUI			Sold la sfarsitul anului	Domeniul privat al statului	Domeniul privat al UAT	Proprietatea privata a institutiilor publice				
									10-11+12+13+ 14+15+16	11	12					13	14	15	16
A	B	10-11+12+13+ 14+15+16	11	12	13	14	15	16	17=3+4+10	18	19	20	21=18+19-20	22=17-21-23-24	23=17-21+22-24	24=17-21-22-23			
Concesii, brevete, licente, marci comerciale, drepturi si active similare (ct.2050000)	00								2.776		2.776								
Alte active fixe	00								219.575	149.522	21.855				48.198				
TOTAL	00								222.351	149.522	24.631				48.198				
Instalatii tehnice, mijloace de transport, animale si plantatii (ct.2130100, 2130200, 2130300, 2130400)	01	1.749.515						1.749.515	1.018.171	1.867.713	296.587	1.714.365	449.935		568.236				
Mobilier, aparatura birou, echipamente de protectie a valorilor umane si mate- riale si alte active fixe corporale (ct.2140000)	01								142.481	44.242	20.685				77.554				
TOTAL	01	1.749.515						1.749.515	1.160.652	1.911.955	317.272	1.714.365	514.862		645.790				
TOTAL ACTIVE FIXE	02	1.749.515						1.749.515	1.383.003	2.061.477	341.903	1.714.365	689.015		693.988				

Conducatorul institutiei:
Tuducu Mihail

Conducatorul compartimentului
financiar-contabil:
Anou Radu

ORAS NUCEET JUDETL BHO

CONTUL DE EXECUTIE AL BUGETULUI LOCAL - VENITURI
31.1.22020

Pag. 1 -lei-

Capi- tol	Sub- capi- tol	Pa- ra- gra- ful graf	Ar- ti- col	Ali- ne- at	Denumire indicator	Prevederi bugetare initiale	Prevederi bugetare definitive	Drepturi constatate			Incasari realizate	Stingeri pe alte cai decat incasari	Drepturi constatate de incasat
								Total, din care:	din anii precedenti	din anul curent			
A					B	1	2	3=4+5	4	5	6	7	8=3-6-7
0001	02				TOTAL VENITURI-BUGET LOCAL	8.172.890	9.248.390	7.130.378	711.342	6.419.036	6.471.635		658.743
0002	02				I. VENITURI CURENTE	3.676.890	4.632.390	4.923.538	711.342	4.212.196	4.264.795		658.743
0003	02				A. VENITURI FISCALE	3.245.000	4.145.500	4.396.762	406.034	3.990.728	4.076.471		330.291
0004	02				A1. IMPOZIT PE VENIT, PROFIT SI CASTIGURI DIN CAPITAL	1.608.000	1.827.000	1.868.547		1.868.547	1.868.547		
0300	02				A1.2 IMPOZIT PE VENIT, PROFIT SI CASTIGURI DIN CAPITAL DE LA PERSOANE FIZICE	1.608.000	1.827.000	1.868.547		1.868.547	1.868.547		
0302					IMPOZIT PE VENIT	1.000	1.000	1.378		1.378	1.378		
18					Impozitul pe veniturile din transferul proprietatilor imobiliare din patrimoniul personal	1.000	1.000	1.378		1.378	1.378		
0402					COTE SI SUME DEFALCATE DIN IMPOZITUL PE VENIT								
0402					COTE SI SUME DEFALCATE DIN IMPOZITUL PE VENIT	1.607.000	1.826.000	1.867.169		1.867.169	1.867.169		
0402	01				Cote defalcate din impozitul pe venit	1.532.000	1.529.000	1.593.471		1.593.471	1.593.471		
	04				Suma alocate din cotele defalcate din impozitul pe venit pentru echilibrarea bugetelor locale								
0402	05				Suma repartizate din Fondul la	75.000	77.000	72.294		72.294	72.294		

Capi- tol	Sub- capi- tol	Pa- ra- gra- ful	Ar- ti- col	Al- ne- at	Denumire indicator	1	2	Drepturi constatate			6	7	8-3-6-7
								Total, din care:	din anii precedenti	din anul curent			
A					B	3=4+5	4	5	6	7	8-3-6-7		
0700					dispozitia Consiliului Judetean	220.000	201.404	201.404	201.404	201.404	201.404		
0702	02				A3 IMPOZITE SI TAXE PE PROPRIETATE	632.000	592.000	767.908	346.473	421.435	526.385	241.523	
					IMPOZITE SI TAXE PE PROPRIETATE	632.000	592.000	767.908	346.473	421.435	526.385	241.523	
	01				Impozit si taxa pe cladiri	413.000	363.000	495.957	155.400	340.557	317.943	178.014	
				01	Impozit pe cladiri de la persoane fizice	106.000	106.000	133.199	36.227	96.972	94.163	39.036	
0702	01	02			Impozit si taxa pe cladiri de la persoane juridice	307.000	257.000	362.758	119.173	243.585	223.780	138.978	
0702	02				Impozit si taxa pe teren	189.000	199.000	257.722	181.049	76.673	199.413	58.309	
				01	Impozit pe terenuri de la persoane fizice	60.000	70.000	109.291	39.600	69.691	65.172	44.119	
0702	02	02			Impozit si taxa pe teren de la persoane juridice	129.000	129.000	148.431	141.449	6.982	134.241	14.190	
0702	03				Taxe judiciare de timbru si alte taxe de timbru	14.000	14.000	13.445	10.024	3.421	8.245	5.200	
0702	50				Alte impozite si taxe pe proprietate	16.000	16.000	784	784	784	784		
1000					A4 IMPOZITE SI TAXE PE BUNURI SI SERVICII	999.000	1.720.500	1.753.712	56.877	1.696.835	1.676.074	77.638	
1102	02				SUME DEFALCATE DIN TVA	865.000	1.566.500	1.550.925		1.550.925	1.550.925		
	01				Sume defalcate din taxa pe valoarea adaugata pentru finantarea cheltuielilor descentralizate la nivelul judetelor		25.000	9.425		9.425	9.425		

Capi- tol	Sub- capi- tol	Pa- ra- gra- ful graf	Ar- ti- col	Ali- ne- at	Denumire indicator	Prevederi bugetare initiale	Prevederi bugetare definitive	Drepturi constatate			Incasari realizate	Stingeri pe alte cai decat incasari	Drepturi constatate de incasat
								Total, din care:	din anii precedenti	din anul curent			
A					B	1	2	3=4+5	4	5	6	7	8=3-6-7
1102	02				Sume defalcate din taxa pe valoarea adaugata pentru finantarea cheltui- lilor descentralizate la nivelul comunelor, oraselor, municipiilor, sectoarelor si Municipiului Bucuresti	519.000	586.500	586.500		586.500	586.500		
1102	06				Sume defalcate din taxa pe valoarea adaugata pentru echilibrarea bugetelor locale	346.000	955.000	955.000		955.000	955.000		
1602					TAXE PE UTILIZAREA BUNURILOR, AUTORIZAREA UTILIZARII BUNURILOR SAU PE DESFASURAREA DE ACTIVITATI	134.000	154.000	202.787	56.877	145.910	125.149		77.638
1602					TAXE PE UTILIZAREA BUNURILOR, AUTORIZAREA UTILIZARII BUNURILOR	71.000	91.000	171.545	56.026	115.519	94.781		76.764
1602	02	01			SAU PE DESFASURAREA DE ACTIVITATI	58.000	78.000	155.018	52.962	102.056	79.467		75.551
1602	02	02			Impozit pe mijloacele de transport	13.000	13.000	16.527	3.064	13.463	15.314		1.213
1602	03				Impozit pe mijloacele de transport detinute de persoane fizice*)	63.000	63.000	31.242	851	30.391	30.368		874
1800					Impozit pe mijloace de transport detinute persoane de juridice*) Taxe si tarife pentru eliberarea de licente si autorizatii de functionare	6.000	6.000	6.595	2.684	3.911	5.465		1.130
1802					A6. ALTE IMPOZITE SI TAXE FISCALE	6.000	6.000	6.595	2.684	3.911	5.465		1.130
					ALTE IMPOZITE SI TAXE FISCALE	6.000	6.000	6.595	2.684	3.911	5.465		1.130
					ALTE IMPOZITE SI TAXE FISCALE	6.000	6.000	6.595	2.684	3.911	5.465		1.130
					Alte impozite si taxe	6.000	6.000	6.595	2.684	3.911	5.465		1.130

Capi- tol	Sub- capi- tol	Pa- ra- gra- ful	Ar- ti- col	Al- ne- at	Denumire indicator	Prevederi bugetare initiale		Prevederi bugetare definitive		Drepturi constatate			Incasari realizate	Stingeri pe alte cai decat incasari	Drepturi constatate de incasat
						1	2	3=4+5	4	5	6	7			
2900					B	1	2	3=4+5	4	5	6	7	8=3-6-7		
3000	02				C. VENITURI NEFISCALE	431.890	486.890	526.776	305.308	221.468	188.324		338.452		
3002	02				C1. VENITURI DIN PROPRIETATE VENITURI DIN PROPRIETATE	26.000	26.000	26.188	894	25.294	20.907		5.281		
	05				VENITURI DIN PROPRIETATE Venituri din concesiuni si inchirieri	26.000	26.000	26.188	894	25.294	20.907		5.281		
				30	Alte venituri din concesiuni si inchirieri de catre institutiile publice	26.000	26.000	26.188	894	25.294	20.907		5.281		
3300	02				C2. VANZARI DE BUNURI SI SERVICII VENITURI DIN PRESTARI DE SERVICII SI ALTE ACTIVITATI	405.890	460.890	500.588	304.414	196.174	167.417		333.171		
3302					VENITURI DIN PRESTARI DE SERVICII SI ALTE ACTIVITATI	5.000	5.000	762		762	762				
3302	10				Contributia parintilor sau sustinatorilor legali pentru intretinerea copiilor in cresc	5.000	5.000	762		762	762				
3502					AMENZI, PENALITATI SI CONFISCARI AMENZI, PENALITATI SI CONFISCARI	44.000	64.000	286.960	197.591	89.369	50.365		236.595		
	01				Venituri din amenzi si alte sanctiuni aplicate potrivit dispozitiilor legale	44.000	64.000	286.960	197.591	89.369	50.365		236.595		
3502	01	02			Venituri din amenzi si alte sanctiuni aplicate de catre alte institutii de specialitate	44.000	64.000	286.960	197.591	89.369	50.365		236.595		
3602					DIVERSE VENITURI	44.000	64.000	286.960	197.591	89.369	50.365		236.595		

Capi- tol	Sub- capi- tol	Pa- ra- graf	Gru- pa/ Titlu col at	Ali- ne- at	Denumire indicator	Prevederi bugetare initiale	Prevederi bugetare definitive	Drepturi constatate			Incasari realizate	Stingeri pe alte cai decat incasari	Drepturi constatate de incasat
								Total, din care:	din anii precedenti	din anul curent			
A						1	2	3=4+5	4	5	6	7	8=3-6-7
cazare pentru personalul din serviciile sociale publice aflate in izolare preventiva la locul de munca							40.000	40.000		40.000	40.000		

SEF BIROU,
ARON BOBICA
10/10/10

PRIMAR,
TU OULE MIREANA HARITAN



CONTUL DE EXECUTIE AL BUGETULUI LOCAL - CHELTUIELI
31.12.2020

Pag. 1 - lei-

Capi- tol	Sub- capi- tol	Pa- ra- graf	Crv- ps / Titlu	Al- ne- at	Denumire indicator	Credite de angajament		Credite bugetare		Angajamente legale	Plati efectuate	Angajamente legale de platit	Cheltuieli efective	
						initiale	definitive	initiale	definitive					
A					B	1	2	3	4	5	6	7	8=6-7	9
5002					TOTAL CHELTUIELI					8.579.970	7.190.869	1.389.101	5.071.727	
5100					TOTAL CHELTUIELI			9.022.000	10.097.500	8.579.970	7.190.869	1.389.101	5.071.727	
5102	02				Partea I-a SERVICII PUBLICE GENERALE AUTORITATI PUBLICE SI ACTIUNI EXTERNE AUTORITATI PUBLICE SI ACTIUNI EXTERNE			2.213.000	2.330.910	2.182.657	2.182.657		2.373.589	
	01				Autoritati executive si legislative Autoritati executive			2.208.000	2.330.910	2.182.657	2.182.657		2.373.589	
								2.208.000	2.330.910	2.182.657	2.182.657		2.373.589	
5402					ALTE SERVICII PUBLICE GENERALE ALTE SERVICII PUBLICE GENERALE			5.000						
	05				Fond de rezerva bugetara la dispozitia autoritatilor locale			5.000						
6000					Partea II-a APARARE, ORDINE PUBLICA SI SIGURANTA NATIONALA			6.000	11.000	4.891	4.891		4.891	
6102					ORDINE PUBLICA SI SIGURANTA NATIONALA ORDINE PUBLICA SI SIGURANTA NATIONALA			6.000	11.000	4.891	4.891		4.891	
	05				Protectie civila si protectia contra incendiilor (protectie civila nonmilitara)			6.000	6.000	4.800	4.800		4.800	
6102	50				Alte cheltuieli in domeniul ordinii publice si sigurantei nationale				5.000	91	91		91	
6500					Partea III-a CHELTUIELI SOCIAL-CULTURALE INVATAMANT			1.256.000	1.544.630	1.351.694	1.351.694		1.315.141	
6502					INVATAMANT			141.000	242.500	205.278	205.278		189.544	

Capi- tol	Sub- capi- tol	Pa- ra- graf	Ar- ti- col	Ali- ne- at	Denumire indicator	Credite de angajament		Credite bugetare		Angajamente bugetare	Angajamente legale	Plati efectuate	Angajamente legale de platit	Cheltuieli efective
						1	2	3	4					
					B	1	2	3	4	5	6	7	8-6-7	9
6502	04				Invatamant secundar			138.000	241.000	203.778	203.778	203.778	203.778	188.044
	01				Invatamant secundar inferior			138.000	241.000	203.778	203.778	203.778	203.778	188.044
	50				Alte cheltuieli in domeniul invatamantului			3.000	1.500	1.500	1.500	1.500	1.500	1.500
6702					CULTURA, RECREERE SI RELIGIE			251.000	326.630	296.756	296.756	296.756	296.756	281.131
	03				CULTURA, RECREERE SI RELIGIE			226.000	226.000	211.604	211.604	211.604	211.604	211.604
					Servicii culturale									
					Biblioteci publice comunale, orasenesti, municipale			6.000	6.000	575	575	575	575	575
	02				Case de cultura			220.000	220.000	211.029	211.029	211.029	211.029	211.029
6702	03	06			Servicii recreative si sportive			25.000	100.630	85.152	85.152	85.152	85.152	69.527
	05				Sport			5.000	5.630	-5.437	-5.437	-5.437	-5.437	3.938
	01				Intretinere gradini publice, parcuri									
	03				zone verzi, baze sportive si de agrement									
6802					ASIGURARI SI ASISTENTA SOCIALA			20.000	95.000	90.589	90.589	90.589	90.589	65.589
					ASIGURARI SI ASISTENTA SOCIALA			864.000	975.500	849.660	849.660	849.660	849.660	844.466
	05				Asistenta sociala in caz de boli si invaliditati			605.000	671.000	599.152	599.152	599.152	599.152	593.759
6802	05	02			Asistenta sociala in caz de invaliditate			605.000	671.000	599.152	599.152	599.152	599.152	593.759
	11				Crese			221.000	221.000	195.684	195.684	195.684	195.684	195.883
	15				Prevenirea excluderii sociale			18.000	18.000	4.202	4.202	4.202	4.202	4.202
					Ajutor social			18.000	18.000	4.202	4.202	4.202	4.202	4.202
	50				Alte cheltuieli in domeniul asigurarilor si asistentei sociale			20.000	65.500	50.622	50.622	50.622	50.622	50.622
6802	50	50			Alte cheltuieli in domeniul asistentei sociale			20.000	65.500	50.622	50.622	50.622	50.622	50.622

Capi- tol	Sub- capi- tol	Pa- ra- graf	Car- pa / Titlu	Ar- ti- col	Ali- ne- at	Denumire indicator	Credite de angajament		Credite bugetare		Angajamente legale	Plati efectuate	Angajamente legale de platit	Cheltuieli efective		
							1	2	3	4					5	6
7000						B		1	2	3	4	5	6	7	8=6-7	9
	02					Partea IV-a SERVICII SI DEZVOLTARE PUBLICA, LOCUINTE, MEDIU SI APE		755.000		928.960	861.476	861.476		861.476		807.523
7002						LOCUINTE, SERVICII SI DEZVOLTARE PUBLICA LOCUINTE, SERVICII SI DEZVOLTARE PUBLICA		200.000		263.960	231.718	231.718		231.718		212.764
	06					Iluminat public si electricitati		200.000		220.000	196.299	196.299		196.299		176.299
	50					Alte servicii in domeniile locuintelor, serviciilor si dezvoltarii comunale				43.960	35.419	35.419		35.419		36.465
7402						PROTECTIA MEDIULUI		555.000		665.000	629.758	629.758		629.758		594.759
	05					Salubritate si gestiunea deseurilor		555.000		630.000	594.758	594.758		594.758		594.759
	01					Salubritate		555.000		630.000	594.758	594.758		594.758		594.759
	06					Canalizarea si tratarea apelor reziduale				35.000	35.000	35.000		35.000		
8000								4.792.000		5.282.000	4.179.252	4.179.252		4.179.252		570.383
8302						Partea V-a ACTIUNI ECONOMICE AGRICULTURA, SILVICULTURA, SI VANATOARE										
	8302					AGRICULTURA, SILVICULTURA, SI VANATOARE		100.000		165.000	108.369	108.369		108.369		166.382
	8302	50				Alte cheltuieli in domeniul agriculturii, silviculturii, pisciculturii si vanatorii		100.000		165.000	108.369	108.369		108.369		166.382
8402						TRANSPORTURI										
	03					TRANSPORTURI		4.550.000		4.805.000	3.770.846	3.770.846		3.770.846		104.164
	03					Transport rutier		4.550.000		4.805.000	3.770.846	3.770.846		3.770.846		104.164
	01					Drumuri si poduri		1.620.000		1.850.000	1.845.034	1.845.034		1.845.034		79.937
	03					Strazi		2.930.000		2.955.000	1.925.812	1.925.812		1.925.812		24.227

Capi- tol	Sub- capi- tol	Pa- ra- graf	Gru- pa/ Titlu	Ar- ti- col	Ali- ne- at	Denumire indicator	Credite de angajament		Credite bugetare		Angajamente legale	Plati efectuate	Angajamente legale de platit	Chefulieli efective
							initiale	definitive	initiale	definitive				
						B	1	2	3	4	5	7	8=6-7	9
8702						ALTE ACTIUNI ECONOMICE			142.000	312.000	300.037	300.037		300.037
	04					ALTE ACTIUNI ECONOMICE Turism			142.000	312.000	300.037	300.037		300.037

Capi- tol	Sub- capi- tol	Pa- ra- graf	Cru- pa / Titlu	Ar- ti- col	Ali- ne- at	Denumire indicator	Credite de angajament				Credite bugetare			Angajamente legale de platit	Plati efectuate	Angajamente legale	Cheltuieli efective		
							1	2	3	4	5	6	7					8=6-7	9
A							1	2	3	4	5	6	7	8=6-7	9				
B																			
5002	20	03	01			Hrana pentru oameni			10.000		2.596	2.596	2.596		2.596		2.596		
	20	05				Bunuri de natura obiectelor de inventar			20.000		98.635	98.635	98.635		98.635		298		
	20	05	30			Alte obiecte de inventar			20.000		98.635	98.635	98.635		98.635		298		
	20	06				Deplasari, detasari, transferari			39.000		24.210	24.210	24.210		24.210		24.210		
	20	06	01			Deplasari interne, detasari, transferari			39.000		24.210	24.210	24.210		24.210		24.210		
	20	11				Carti, publicatii si materiale documentare			2.000										
	20	13				Pregatire profesionala			800		678	678	678		678		678		
	20	30				Alte cheltuieli			45.500		45.322	45.322	45.322		45.322		45.322		
	20	30	30			Alte cheltuieli cu bunuri si servicii			45.500		45.322	45.322	45.322		45.322		45.322		
	50					TITLUL V FONDURI DE REZERVA			5.000										
	50	04				Fond de rezerva bugetara la dispozitia autoritatilor locale			5.000										
5002	57					TITLUL VIII ASISTENTA SOCIALA			423.000		380.211	380.211	380.211		380.211		375.610		
	57	02				Ajutoare sociale			423.000		380.211	380.211	380.211		380.211		375.610		
	57	02	01			Ajutoare sociale in numerar			420.000		369.286	369.286	369.286		369.286		364.685		
	57	02	02			Ajutoare sociale in natura					9.425	9.425	9.425		9.425		9.425		
	57	02	03			Tichete de cresa si tichete sociale pentru gradinita			3.000		1.500	1.500	1.500		1.500		1.500		
5002	70					CHELTUIELI DE CAPITAL			4.550.000		3.701.682	3.701.682	3.701.682		3.701.682		244.991		
	71					TITLUL XIII ACTIVE NEFINANCIARE			4.550.000		3.701.682	3.701.682	3.701.682		3.701.682		244.991		
	71	01				Active fixe			4.550.000		3.701.682	3.701.682	3.701.682		3.701.682		244.991		
	71	01	02			Masini, echipamente si mijloace de transport			4.550.000		3.701.682	3.701.682	3.701.682		3.701.682		244.991		
5002	71	01	03			Mobilier, aparatura biroutica si alte active corporale			35.000		35.000	35.000	35.000		35.000		206.420		
																	16.716		

Capi- tol	Sub- capi- tol	Pa- ra- graf	Gr- pa / Titlu	Ar- ti- col	Ali- ne- at	Denumire indicator	Credite de angajament				Credite bugetare				Angajamente legale de platit		Cheltuieli efective		
							initiale		definitive		initiale		definitive		Angajamente legale	Plati efectuate		Angajamente legale	Plati efectuate
							1	2	3	4	5	6	7	8-6-7					
5002						B													
			71	01	30	Alte active fixe (inclusiv reparatii capitale)													
5002			84			PLATI EFECTUATE IN ANII PRECEDENTII SI RECUPERATE IN ANUL CURENT													
5002			85			Titlul XIX PLATI EFECTUATE IN ANII PRECEDENTII SI RECUPERATE IN ANUL CURENT													
5002			85	01		Plati efectuate in anii precedenti si recuperate in anul curent													
5002			85	01	01	Plati efectuate in anii precedenti si recuperate in anul curent (SF)													
5100						Plati efectuate in anii precedenti si recuperate in anul curent (SD)													
5102						Partea I-a SERVICII PUBLICE GENERALE													
						AUTORITATI PUBLICE SI ACTIUNI EXTERNE													
						AUTORITATI PUBLICE SI ACTIUNI EXTERNE													
						CHELTUIELI CURENTE													
						TITLUL I CHELTUIELI DE PERSONAL													
						Cheltuieli salariale in bani													
						Salarii de baza													
						Indemnizatii platite unor persoane din afara unitatii													
5102						Indemnizatii de hrana													
						Cheltuieli salariale in natura													
						Vouchere de vacanta													

Capi- tol	Sub- capi- tol	Pa- ra- graf	Cru- sa / Titlu	Ar- ti- col	Ali- ne- at	Denumire indicator	Credite de angajament		Credite bugetare			Plati efectuate	Angajamente legale de platit	Cheltuieli efective	
							initiale	definitive	initiale	definitive	Angajamente bugetare				Angajamente legale
							1	2	3	4	5	6	7	8=6-7	9
						B									
5102		85				Titlu XIX PLATI EFECTUATE IN ANII PRECEDENTI SI RECUPERATE IN ANUL CURENT									
5102		85	01			Plati efectuate in anii precedenti si recuperate in anul curent				-10.250	-10.250	-10.250	-10.250		
5102		85	01	01		Plati efectuate in anii precedenti si recuperate in anul curent (SF)				-10.250	-10.250	-10.250	-10.250		
5402						ALTE SERVICII PUBLICE GENERALE ALTE SERVICII PUBLICE GENERALE CHELTUIELI CURENTE			5.000						
		50				TITLUL V FONDURI DE REZERVA			5.000						
		50	04			Fond de rezerva bugetara la dispozitia autoritatilor locale			5.000						
6000															
	02					Partea II-a APARARE, ORDINE PUBLICA SI SIGURANTA NATIONALA									
6102						ORDINE PUBLICA SI SIGURANTA NATIONALA ORDINE PUBLICA SI SIGURANTA NATIONALA CHELTUIELI CURENTE			6.000	11.000	4.891	4.891	4.891	4.891	4.891
		01							6.000	11.000	4.891	4.891	4.891	4.891	4.891
		20				TITLUL II BUNURI SI SERVICII			6.000	11.000	4.891	4.891	4.891	4.891	4.891
		20	01			Bunuri si servicii			6.000	11.000	4.891	4.891	4.891	4.891	4.891
		20	01	30		Alte bunuri si servicii pentru intretinere si functionare			6.000	11.000	4.891	4.891	4.891	4.891	4.891
6500									6.000	11.000	4.891	4.891	4.891	4.891	4.891
	02					Partea III-a CHELTUIELI SOCIAL-CULTURALE INVATAMANT			1.256.000	1.544.630	1.351.694	1.351.694	1.351.694	1.351.694	1.315.141
6502															

Capi- tol	Sub- capi- tol	Pa- ra- graf	Ar- ti- col	Ali- ne- at	Denumire indicator	Credite de angajament				Credite bugetare			Plati efectuate	Angajamente legale de platit	Cheltuieli efective		
						initiale		definitive		initiale	definitive	Angajamente bugetare				Angajamente legale	Angajamente legale de platit
						1	2	3	4	5	6						
A						1	2	3	4	5	6	7	8-6-7	9			
6702		85	01	02	Plati efectuate in anii precedenti si recuperate in anul curent (SD)				-9.370	-9.375	-9.375	-9.375					
6802			01		ASIGURARI SI ASISTENTA SOCIALA			864.000	975.500	849.660	849.660	849.660			844.466		
			10		ASIGURARI SI ASISTENTA SOCIALA			864.000	975.500	849.660	849.660	849.660			844.466		
			10	01	CHELTUIELI CURENTE			423.000	449.000	434.107	434.107	434.107			433.514		
			10	01	TITLUL I CHELTUIELI DE PERSONAL			407.000	431.000	418.882	418.882	418.882			418.302		
			10	01	Cheltuieli salariale in bani			394.000	418.000	406.845	406.845	406.845			406.069		
			10	01	Salarii de baza			13.000	13.000	12.037	12.037	12.037			12.223		
			10	02	Indemnizatii de hrana			6.000	6.000	5.800	5.800	5.800			5.800		
			10	02	Cheltuieli salariale in natura			6.000	6.000	5.800	5.800	5.800			5.800		
			10	03	Vouchere de vacanta			10.000	12.000	9.425	9.425	9.425			9.412		
			10	03	Contributi			10.000	12.000	9.425	9.425	9.425			9.412		
			10	03	Contributia asiguratorie pentru munca			23.000	68.500	49.620	49.620	49.620			49.620		
			20		TITLUL II BUNURI SI SERVICII			13.000	13.000	1.702	1.702	1.702			1.702		
			20	01	Bunuri si servicii			3.000	3.000	1.327	1.327	1.327			1.327		
			20	01	Materiale pentru curatenie			10.000	10.000	375	375	375			375		
			20	01	Alte bunuri si servicii pentru intretinere si functionare			10.000	10.000	2.596	2.596	2.596			2.596		
6802			20	03	Hrana			10.000	10.000	2.596	2.596	2.596			2.596		
			20	03	Hrana pentru oameni			10.000	10.000	2.596	2.596	2.596			2.596		
			20	30	Alte cheltuieli			10.000	10.000	45.322	45.322	45.322			45.322		
			20	30	Alte cheltuieli cu bunuri si servicii			45.500	45.500	45.322	45.322	45.322			45.322		
			57		TITLUL VIII ASISTENTA SOCIALA			418.000	458.000	365.933	365.933	365.933			361.332		
			57	02	Ajutoare sociale			418.000	458.000	365.933	365.933	365.933			361.332		
			57	02	Ajutoare sociale in numerar			418.000	458.000	365.933	365.933	365.933			361.332		
7000								418.000	458.000	365.933	365.933	365.933			361.332		

Capi- tol	Sub- capi- tol	Pa- ra- grad	Gra- ps / Titlu	Ar- ti- col	Ali- ne- at	Denumire indicator	Credite de angajament		Credite bugetare		Angajamente legale	Plati efectuate	Angajamente legale de platit	Cheltuieli efective	
							1 initiale	2 definitive	3 initiale	4 definitive					
			A			B	1	2	3	4	5	6	7	8=6-7	9
7402			10 02			Cheltuieli salariale in natura			11.000	11.000	10.150	10.150	10.150		10.150
			10 02 06			Vouchere de vacanta			11.000	11.000	10.150	10.150	10.150		10.150
			10 03			Contributii			10.000	10.000	8.666	8.666	8.666		8.667
			10 03 07			Contributia asiguratorie pentru munca			10.000	10.000	8.666	8.666	8.666		8.667
			20			TITLUL II BUNURI SI SERVICII			135.000	210.000	186.640	186.640	186.640		186.640
			20 01			Bunuri si servicii			135.000	210.000	186.640	186.640	186.640		186.640
			20 01 05			Carburanti si lubrifianti			35.000	50.000	34.726	34.726	34.726		34.726
			20 01 30			Alte bunuri si servicii pentru intretinere si functionare			100.000	160.000	151.914	151.914	151.914		151.914
7402			70			CHELTUIELI DE CAPITAL			35.000	35.000	35.000	35.000	35.000		35.000
			71			TITLUL XIII ACTIVE NEFINANCIARE			35.000	35.000	35.000	35.000	35.000		35.000
			71 01			Active fixe			35.000	35.000	35.000	35.000	35.000		35.000
			71 01 02			Masini, echipamente si mijloace de transport			35.000	35.000	35.000	35.000	35.000		35.000
8000						Partea V-a ACTIUNI ECONOMICE			4.792.000	5.282.000	4.179.252	4.179.252	2.790.151	1.389.101	570.583
8302			02			AGRICULTURA, SILVICULTURA, SI VANATOARE									
8302						AGRICULTURA, SILVICULTURA, SI VANATOARE									
8302			01			CHELTUIELI CURENTE			100.000	165.000	108.369	108.369	108.369		166.382
			20			TITLUL II BUNURI SI SERVICII			100.000	165.000	108.369	108.369	108.369		166.382
			20 01			Bunuri si servicii			100.000	165.000	108.369	108.369	108.369		166.382
			20 01 30			Alte bunuri si servicii pentru intretinere si functionare			100.000	165.000	108.369	108.369	108.369		166.382
8402						TRANSPORTURI			100.000	165.000	108.369	108.369	108.369		166.382

Capi- tol	Sub- capi- tol	Pa- ra- graf	Gru- ps/ Titlu	Ar- ti- col	Ali- ne- at	Denumire indicator	Credite de angajament		Credite bugetare		Angajamente bugetare	Angajamente legale	Plati efectuate	Angajamente legale de platit	Cheltuieli efective
							initiale	definitive	initiale	definitive					
A							1	2	3	4	5	6	7	8=6-7	9
8402						B									
	01					TRANSPORTURI	4.550.000		4.805.000	3.770.846	3.770.846	2.381.745	1.389.101	104.164	
	20					CHELTUIELI CURENTE			105.000	104.164	104.164	104.164		104.164	
	20	02				TITLUL II BUNURI SI SERVICII			105.000	104.164	104.164	104.164		104.164	
						Reparatii curente			105.000	104.164	104.164	104.164		104.164	
	70					CHELTUIELI DE CAPITAL	4.550.000		4.700.000	3.666.682	3.666.682	2.277.581	1.389.101	104.164	
	71					TITLUL XIII ACTIVE NEFINANCIARE	4.550.000		4.700.000	3.666.682	3.666.682	2.277.581	1.389.101	104.164	
	71	01				Active fixe	4.550.000		4.700.000	3.666.682	3.666.682	2.277.581	1.389.101	104.164	
	71	01	30			Alte active fixe	4.550.000		4.700.000	3.666.682	3.666.682	2.277.581	1.389.101	104.164	
						(inclusiv reparatii capitale)									
8702						ALTE ACTIUNI ECONOMICE	142.000		312.000	300.037	300.037	300.037		300.037	
	01					ALTE ACTIUNI ECONOMICE	142.000		312.000	300.037	300.037	300.037		300.037	
						CHELTUIELI CURENTE	72.000		72.000	68.143	68.143	68.143		68.143	
	10					TITLUL I CHELTUIELI DE PERSONAL	68.500		68.500	65.225	65.225	65.225		65.225	
	10	01				Cheltuieli salariale in bani	64.500		64.500	61.416	61.416	61.416		61.416	
	10	01	01			Salarii de baza	4.000		4.000	3.809	3.809	3.809		3.809	
	10	01	17			Indemnizatii de hrana	1.500		1.500	1.450	1.450	1.450		1.450	
	10	02				Cheltuieli salariale in natura	1.500		1.500	1.450	1.450	1.450		1.450	
	10	02	06			Vouchere de vacanta	2.000		2.000	1.468	1.468	1.468		1.468	
	10	03				Contributii	2.000		2.000	1.468	1.468	1.468		1.468	
	10	03	07			Contributia asiguratorie pentru munca	2.000		2.000	1.468	1.468	1.468		1.468	
	20					TITLUL II BUNURI SI SERVICII	70.000		240.000	231.894	231.894	231.894		231.894	
	20	01				Bunuri si servicii	70.000		240.000	231.894	231.894	231.894		231.894	
	20	01	03			Incalzit, iluminat si forta motricea *	20.000		20.000	20.000	20.000	20.000		20.000	
	20	01	30			Alte bunuri si servicii pentru intretinere si functionare	50.000		220.000	211.894	211.894	211.894		211.894	



CONTUL DE EXECUTIE AL BUGETULUI LOCAL - VENITURI
SECTIUNEA DE FUNCTIONARE
31.12.2020

Pag. 1 -lei-

Capi- tol	Sub- capi- tol	Pa- ra- graf	Ali- Ar- ti- col	Denumire indicator	Prevederi bugetare initiale	Prevederi bugetare definitive	Drepturi constatate			Incasari realizate	Stingeri pe alte cai decat incasari	Drepturi constatate de incasat
							Total, din care:	din anii precedenti	din anul curent			
A				B	1	2	3=4+5	4	5	6	7	8=3-6-7
0001	02			TOTAL VENITURI-BUGET LOCAL	3.622.890	4.522.760	4.827.172	711.342	4.115.830	4.168.429		658.743
0002				I. VENITURI CURENTE	3.616.890	4.396.760	4.706.740	711.342	3.995.398	4.047.997		658.743
0003				A. VENITURI FISCALE	3.245.000	4.145.500	4.396.762	406.034	3.990.728	4.076.471		320.291
0004				AI. IMPOZIT PE VENIT, PROFIT SI CASTIGURI DIN CAPITAL	1.608.000	1.827.000	1.868.547		1.868.547	1.868.547		
0300				AI.2 IMPOZIT PE VENIT, PROFIT SI CASTIGURI DIN CAPITAL DE LA PERSOANE FIZICE	1.608.000	1.827.000	1.868.547		1.868.547	1.868.547		
0302				IMPOZIT PE VENIT	1.000	1.000	1.378		1.378	1.378		
18				Impozitul pe veniturile din transferul proprietatilor imobiliare din patrimoniul personal	1.000	1.000	1.378		1.378	1.378		
0402				COTE SI SUME DEFALCATE DIN IMPOZITUL PE VENIT	1.607.000	1.826.000	1.867.169		1.867.169	1.867.169		
01				Cote defalcate din impozitul pe venit	1.532.000	1.529.000	1.593.471		1.593.471	1.593.471		
04				Sume alocate din cotele defalcate din impozitul pe venit pentru echilibrarea bugetelor locale	75.000	77.000	72.294		72.294	72.294		
05				Sume repartizate din Fondul la dispozitia Consiliului Judetean		220.000	201.404		201.404	201.404		
0700	02			A3 IMPOZITE SI TAXE PE PROPRIETATE	632.000	592.000	767.908	346.473	421.435	526.385		241.523
0702				IMPOZITE SI TAXE PE PROPRIETATE	632.000	592.000	767.908	346.473	421.435	526.385		241.523
01				Impozit si taxa pe cladiri	413.000	363.000	495.957	155.400	340.557	317.943		178.014
01				Impozit pe cladiri de la persoane fizice	106.000	106.000	133.199	36.227	96.972	94.163		39.036
02				Impozit si taxa pe cladiri de la persoane juridice	307.000	257.000	362.758	119.173	243.585	223.780		138.978

Capi- tol	Sub- capi- tol	Pa- ra- gra- f	Pa- gru- pa / Titlu col	Ali- ne- at	Denumire indicator	Prevederi bugetare initiale	Prevederi bugetare definitive	Drepturi constatate			Incasari realizate	Stingeri pe alte cai decat incasari	Drepturi constatate de incasat
								Total, din care:	din anii precedenti	din anul curent			
A					B	1	2	3=4+5	4	5	6	7	8=3-6-7
0702	02				Impozit si taxa pe teren	189.000	199.000	257.722	181.049	76.673	199.413		58.309
	01				Impozit pe terenuri de la persoane fizice	60.000	70.000	109.291	39.600	69.691	65.172		44.119
	02				Impozit si taxa pe teren de la persoane juridice	129.000	129.000	148.431	141.449	6.982	134.241		14.190
	03				Taxe judiciare de timbru si alte taxe de timbru	14.000	14.000	13.445	10.024	3.421	8.245		5.200
	50				Alte impozite si taxe pe proprietate	16.000	16.000	784		784			
1000	02				A4 IMPOZITE SI TAXE PE BUNURI SI SERVICII	999.000	1.720.500	1.753.712	56.877	1.696.835	1.676.074		77.638
1102					SUME DEFALCATE DIN TVA	865.000	1.566.500	1.550.925		1.550.925	1.550.925		
	01				Sume defalcate din taxa pe valoarea adaugata pentru finantarea cheltuielilor descentralizate la nivelul judetelor		25.000	9.425		9.425	9.425		
	02				Sume defalcate din taxa pe valoarea adaugata pentru finantarea cheltuielilor descentralizate la nivelul comunelor,oraselor, municipiilor, sectoarelor si Municipiului Bucuresti	519.000	586.500	586.500		586.500	586.500		
	06				Sume defalcate din taxa pe valoarea adaugata pentru echilibrarea bugetelor locale	346.000	955.000	955.000		955.000	955.000		
1602					TAXE PE UTILIZAREA BUNURILOR, AUTORIZAREA UTILIZARII BUNURILOR SAU PE DESFASURAREA DE ACTIVITATI	134.000	154.000	202.787	56.877	145.910	125.149		77.638
	02				Impozit pe mijloacele de transport	71.000	91.000	171.545	56.026	115.519	94.781		76.764

Capi- tol	Sub- capi- tol	Pa- ra- gra- ful	Ar- ti- col	Ali- ne- at	Denumire indicator	Prevederi bugetare initiale	Prevederi bugetare definitive	Drepturi constatate			Incasari realizate	Stingeri pe alte cai decat incasari	Drepturi constatate de incasat
								Total, din care:	din anii precedenti	din anul curent			
A						1	2	4	5	6	7	8=3-6-7	
1602	02	01			B			3=4+5					
					Impozit pe mijloacele de transport deținute de persoane fizice*)	58.000	78.000	155.018	52.962	102.056	79.467	75.551	
					Impozit pe mijloace de transport deținute persoane de juridice*)	13.000	13.000	16.527	3.064	13.463	15.314	1.213	
					Taxe si tarife pentru eliberarea de licente si autorizatii de functionare	63.000	63.000	31.242	851	30.391	30.368	874	
1800	02				A6. ALTE IMPOZITIE SI TAXE FISCALE	6.000	6.000	6.595	2.684	3.911	5.465	1.130	
1802					ALTE IMPOZITIE SI TAXE FISCALE	6.000	6.000	6.595	2.684	3.911	5.465	1.130	
					Alte impozite si taxe	6.000	6.000	6.595	2.684	3.911	5.465	1.130	
2900	02				C. VENITURI NEFISCALE	371.890	251.260	309.978	305.208	4.670	-28.474	338.452	
3000					C1. VENITURI DIN PROPRIETATE	26.000	26.000	26.188	894	25.294	20.907	5.281	
3002					VENITURI DIN PROPRIETATE	26.000	26.000	26.188	894	25.294	20.907	5.281	
					Venituri din concesiuni si inchirieri	26.000	26.000	26.188	894	25.294	20.907	5.281	
					Alte venituri din concesiuni si inchirieri de catre institutiile publice	26.000	26.000	26.188	894	25.294	20.907	5.281	
3300	02				C2. VANZARI DE BUNURI SI SERVICII	345.890	225.260	283.790	304.414	-20.624	-49.381	333.171	
3302					VENITURI DIN PRESTARI DE SERVICII SI ALTE ACTIVITATI	5.000	5.000	762	762	762	762		
					Contributia parintilor sau sustinatorilor legali pentru intretinerea copiilor in crese	5.000	5.000	762	762	762	762		
3502					AMENZI, PENALITATI SI CONFISCARI	44.000	64.000	286.960	197.591	89.369	50.365	236.595	
					Venituri din amenzi si alte sanctiuni aplicate potrivit dispozitiilor legale	44.000	64.000	286.960	197.591	89.369	50.365	236.595	
					Venituri din amenzi si alte sanctiuni aplicate de catre alte institutii de	44.000	64.000	286.960	197.591	89.369	50.365	236.595	

Capi-Sub- tol	Pa- ra- graf	Gru- pa/ Titlu	Ali- ne- at	Denumire indicator	Prevederi bugetare initiale	Prevederi bugetare definitive	Drepturi constatate			Incasari realizate	Stingeri pe alte cai decat incasari	Drepturi constatate de incasat
							Total, din care:	din anii precedenti	din anul curent			
A				B	1	2	3=4+5	4	5	6	7	8=3-6-7
3502	01	02		specialitate	44.000	64.000	286.960	197.591	89.369	50.365		236.595
3602				DIVERSE VENITURI	356.890	391.890	212.866	106.823	106.043	116.290		96.576
	50			Alte venituri	356.890	391.890	212.866	106.823	106.043	116.290		96.576
3702				TRANSFERURI VOLUNTARE, ALTELE DECAT SUBVENTIILE	-60.000	-235.630	-216.798		-216.798	-216.798		
	03			Varsaminte din sectiunea de functionare pentru finantarea sectiunii de dezvoltare tara a bugetului local(cu semnul minus)	-60.000	-235.630	-216.798		-216.798	-216.798		
4100	02			IV. SUBVENTII	6.000	126.000	120.432		120.432	120.432		
4200				SUBVENTII DE LA ALTE NIVELE ALE ADMINISTRATIEI PUBLICE	6.000	126.000	120.432		120.432	120.432		
4202				SUBVENTII DE LA BUGETUL DE STAT	6.000	86.000	80.432		80.432	80.432		
	28			Subventii primite din Fondul de Interventie		80.000	80.000		80.000	80.000		
	34			Subventii pentru acordarea ajutorului pentru incalzirea locuintei cu lemne, carbuni, combustibilii petroliferi	6.000	6.000	432		432	432		
4302				SUBVENTII DE LA ALTE ADMINISTRATII		40.000	40.000		40.000	40.000		
	41			Sume alocate pentru cheltuielile cu alocatia de hrana si cu indemnizatia de cazare pentru personalul din serviciile sociale publice aflate in izolare preventiva la locul de munca		40.000	40.000		40.000	40.000		

SEF INROU,
Anou Realiza
19/10/2016

PRIMAR,
TUTUCI MIRELA ADRIAN

CONTUL DE EXECUTIE AL BUGETULUI LOCAL - CHELTUIELI
SECTIUNEA DE FUNCTIONARE
31.122.020

Capi- tol	Sub- capi- tol	Pa- ra- graf	Ar- ti- col	Ali- ne- at	Denumire indicator	Credite de angajament				Credite bugetare			Angajamente legale de platit	Plati efectuate	Angajamente legale de platit	Cheltuieli efective		
						1	2	3	4	5	6	7					8-6-7	9
A						1	2	3	4	5	6	7	8-6-7	9				
B																		
5002					TOTAL CHELTUIELI			4.472.000	5.371.870	4.887.663	4.887.663	4.887.663	4.887.663	8.826.736	4.826.736			
	01				CHELTUIELI CURENTE			4.472.000	5.383.160	4.898.959	4.898.959	4.898.959	4.898.959	8.826.736	4.826.736			
	10				TITLUL I CHELTUIELI DE PERSONAL			2.945.000	2.815.000	2.734.364	2.734.364	2.734.364	2.734.364	2.734.499	2.734.499			
	10	01			Cheltuieli salariale in bani			2.833.000	2.707.000	2.634.710	2.634.710	2.634.710	2.634.710	2.634.852	2.634.852			
	10	01	01		Salarii de baza			2.583.000	2.487.000	2.438.850	2.438.850	2.438.850	2.438.850	2.438.115	2.438.115			
	10	01	01	12	Indemnizatii platite unor persoane din afara unitatii			140.000	110.000	94.952	94.952	94.952	94.952	96.096	96.096			
	10	01	01	17	Indemnizatii de hrana			110.000	110.000	100.908	100.908	100.908	100.908	100.641	100.641			
	10	02			Cheltuieli salariale in natura			45.000	42.000	40.600	40.600	40.600	40.600	40.600	40.600			
	10	02	06		Vouchere de vacanta			45.000	42.000	40.600	40.600	40.600	40.600	40.600	40.600			
	10	03			Contributii			67.000	66.000	59.054	59.054	59.054	59.054	59.047	59.047			
	10	03	07		Contributia asiguratorie pentru munca			67.000	66.000	59.054	59.054	59.054	59.054	59.047	59.047			
	20				TITLUL II BUNURI SI SERVICII			1.099.000	2.078.660	1.784.384	1.784.384	1.784.384	1.784.384	1.716.627	1.716.627			
	20	01			Bunuri si servicii			1.027.200	1.760.360	1.508.079	1.508.079	1.508.079	1.508.079	1.538.659	1.538.659			
	20	01	01		Furnituri de birou			16.000	16.000	13.136	13.136	13.136	13.136	13.136	13.136			
	20	01	02		Materiale pentru curatenie			18.000	18.000	11.790	11.790	11.790	11.790	11.790	11.790			
	20	01	03		Incalzit, iluminat si forta motrica			212.500	222.500	192.458	192.458	192.458	192.458	192.458	192.458			
	20	01	05		Carburanti si lubrifianti			97.600	127.600	109.757	109.757	109.757	109.757	103.494	103.494			
	20	01	07		Transport			16.000	21.100	18.953	18.953	18.953	18.953	18.953	18.953			
	20	01	08		Posta, telecomunicatii, radio, tv, internet			28.000	28.000	27.229	27.229	27.229	27.229	27.229	27.229			
	20	01	30		Alte bunuri si servicii pentru intretinere si functionare			639.100	1.327.160	1.134.756	1.134.756	1.134.756	1.134.756	1.171.599	1.171.599			
	20	02			Reparatii curente			10.000	10.000	104.864	104.864	104.864	104.864	104.864	104.864			
	20	03			Hrana			10.000	10.000	2.596	2.596	2.596	2.596	2.596	2.596			
	20	03	01		Hrana pentru oameni			10.000	10.000	2.596	2.596	2.596	2.596	2.596	2.596			

Capi- tol	Sub- capi- tol	Pa- ra- graf	Cru- pa / Titlu	Ar- ti- col	Ali- ne- at	Denumire indicator	Credite de angajament		Credite bugetare		Angajamente bugetare	Angajamente legale	Plati efectuate	Angajamente legale de platit	Cheltuieli efective
							initiale	definitive	initiale	definitive					
A							1	2	3	4	5	6	7	8=6-7	9
B															
	20	05				Bunuri de natura obiectelor de inventar	20.000		20.000	103.000	98.635	98.635	98.635	8=6-7	298
	20	05	30			Alte obiecte de inventar	20.000		20.000	103.000	98.635	98.635	98.635		298
	20	06				Deplasari, detasari, transferari	39.000		39.000	39.000	24.210	24.210	24.210		24.210
	20	06	01			Deplasari interne, detasari, transferari	39.000		39.000	39.000	24.210	24.210	24.210		24.210
	20	11				Carti, publicatii si materiale documentare	2.000		2.000	2.000					
	20	13				Pregatire profesionala	800		800	800	678	678	678		678
	20	30				Alte cheltuieli	45.322		45.322	45.322	45.322	45.322	45.322		45.322
	20	30	30			Alte cheltuieli cu bunuri si servicii	45.322		45.322	45.322	45.322	45.322	45.322		45.322
	50					TITLUL V FONDURI DE REZERVA	5.000		5.000						
	50	04				Fond de rezerva bugetara la dispozitia autoritatilor locale	5.000		5.000						
	57					TITLUL VIII ASISTENTA SOCIALA	423.000		423.000	489.500	380.211	380.211	380.211		375.610
	57	02				Ajutoare sociale	423.000		423.000	489.500	380.211	380.211	380.211		375.610
	57	02	01			Ajutoare sociale in numerar	420.000		420.000	463.000	369.286	369.286	369.286		364.685
	57	02	02			Ajutoare sociale in natura				25.000	9.425	9.425	9.425		9.425
	57	02	03			Tichete de cresa si tichete sociale pentru gradinita			3.000	1.500	1.500	1.500	1.500		1.500
	84					PLATI EFECTUATE IN ANII PRECEDENTI SI RECUPERATE IN ANUL CURENT				-11.290	-11.296	-11.296	-11.296		-11.296
	85					Titlul XIX PLATI EFECTUATE IN ANII PRECEDENTI SI RECUPERATE IN ANUL CURENT				-11.290	-11.296	-11.296	-11.296		-11.296
	85	01				Plati efectuate in anii precedenti si recuperate in anul curent				-11.290	-11.296	-11.296	-11.296		-11.296
	85	01	01			Plati efectuate in anii precedenti si				-11.290	-11.296	-11.296	-11.296		-11.296

Capi- tol	Sub- capi- tol	Pa- ra- graf	Gr- pa / Titlu	Ar- ti- col	Ali- ne- at	Denumire indicator	Credite de angajament				Credite bugetare		Angajamente legale	Plati efectuate	Angajamente legale de platit	Cheltuieli efective			
							1	2	3	4	5	6					7	8=6-7	9
A							1	2	3	4	5	6	7	8=6-7	9				
5100	02					recuperate in anul curent (SF)													
5102						Partea I-a SERVICII PUBLICE GENERALE AUTORITATI PUBLICE SI ACTIUNI EXTERNE CHELTUIELI CURENTE			2.213.000	-11.296	-11.296	-11.296	-11.296						
	01					TITLUL I CHELTUIELI DE PERSONAL			2.330.910	2.182.657	2.182.657	2.182.657	2.182.657			2.128.598			
	10					Cheltuieli salariale in bani			2.208.000	2.182.657	2.182.657	2.182.657	2.182.657			2.128.598			
	10	01				Salarii de baza			2.208.000	2.341.160	2.192.907	2.192.907	2.192.907			2.128.598			
	10	01	01			Indemnizatii plătite unor persoane din afara unitatii			1.815.000	1.659.000	1.612.967	1.612.967	1.612.967			1.613.694			
	10	01	01			Indemnizatii plătite unor persoane din afara unitatii			1.753.000	1.603.000	1.559.165	1.559.165	1.559.165			1.559.887			
	10	01	12			Indemnizatii plătite unor persoane din afara unitatii			1.560.000	1.440.000	1.415.961	1.415.961	1.415.961			1.416.002			
	10	01	17			Indemnizatii de hrana			140.000	110.000	94.952	94.952	94.952			96.096			
	10	02				Cheltuieli salariale in natura			53.000	53.000	48.252	48.252	48.252			47.789			
	10	02	06			Vouchere de vacanta			22.000	19.000	18.850	18.850	18.850			18.850			
	10	03				Contributii			22.000	19.000	18.850	18.850	18.850			18.850			
	10	03	07			Contributia asiguratorie pentru munca			40.000	37.000	34.952	34.952	34.952			34.957			
	20					TITLUL II BUNURI SI SERVICII			40.000	37.000	34.952	34.952	34.952			34.957			
	20	01				Bunuri si servicii			393.000	682.160	579.940	579.940	579.940			514.904			
	20	01	01			Furnituri de birou			343.000	592.160	504.632	504.632	504.632			495.604			
	20	01	02			Materiale pentru curatenie			10.000	10.000	7.221	7.221	7.221			7.221			
	20	01	05			Carburanti si lubrifianti			8.000	8.000	3.463	3.463	3.463			3.463			
	20	01	08			Posta, telecomunicatii, radio, tv, internet			50.000	60.500	57.940	57.940	57.940			57.940			
	20	01	30			Alte bunuri si servicii pentru intretinere si functionare			25.000	25.000	24.589	24.589	24.589			24.589			
	20	05				Bunuri de natura obiectelor de inventar			250.000	488.660	411.419	411.419	411.419			402.391			
	20	05	30			Alte obiecte de inventar			20.000	60.000	56.008	56.008	56.008			56.008			
	20	06				Deplasari, detasari, transferari			20.000	60.000	56.008	56.008	56.008			56.008			
									30.000	30.000	19.300	19.300	19.300			19.300			

Capi- tol	Sub- cap- tol	Pa- ra- graf	Ar- ti- col	Ali- ne- at	Denumire indicator	Credite de angajament		Credite bugetare		Angajamente legale	Plati efectuate	Angajamente legale de platit	Cheltuieli efective					
						1	2	3	4					5	6	7	8=6-7	9
A						1	2	3	4	5	6	7	8=6-7	9				
	20	06	01		Deplasari interne, detasari, transferari			30.000	30.000	19.300	19.300	19.300	19.300	19.300				
	84				PLATI EFECTUATE IN ANII PRECEDENTI SI RECUPERATE IN ANUL CURENT													
	85				Titulul XIX PLATI EFECTUATE IN ANII PRECEDENTI SI RECUPERATE IN ANUL CURENT			-10.250	-10.250	-10.250	-10.250	-10.250	-10.250	-10.250				
	85	01			Plati efectuate in anii precedenti si recuperate in anul curent			-10.250	-10.250	-10.250	-10.250	-10.250	-10.250	-10.250				
	85	01	01		Plati efectuate in anii precedenti si recuperate in anul curent (SF)			-10.250	-10.250	-10.250	-10.250	-10.250	-10.250	-10.250				
5402					ALTE SERVICII PUBLICE GENERALE			5.000										
	01				CHELTUIELI CURENTE			5.000										
	50				TITLUL V FONDURI DE REZERVA			5.000										
	50	04			Fond de rezerva bugetara la dispozitia autoritatilor locale			5.000										
6000	02				Partea II-a APARARE, ORDINE PUBLICA SI SIGURANTA NATIONALA			6.000	11.000	4.891	4.891	4.891	4.891	4.891				
6102					ORDINE PUBLICA SI SIGURANTA NATIONALA			6.000	11.000	4.891	4.891	4.891	4.891	4.891				
	01				CHELTUIELI CURENTE			6.000	11.000	4.891	4.891	4.891	4.891	4.891				
	20				TITLUL II BUNURI SI SERVICII			6.000	11.000	4.891	4.891	4.891	4.891	4.891				
	20	01			Bunuri si servicii			6.000	11.000	4.891	4.891	4.891	4.891	4.891				
	20	01	30		Alte bunuri si servicii pentru intretinere si functionare			6.000	11.000	4.891	4.891	4.891	4.891	4.891				
6500	02				Partea III-a CHELTUIELI SOCIAL-CULTURALE			1.256.000	1.554.000	1.361.069	1.361.069	1.361.069	1.361.069	1.315.141				
6502					INVATAMANT			141.000	242.500	205.278	205.278	205.278	205.278	189.544				
	01				CHELTUIELI CURENTE			141.000	242.500	205.278	205.278	205.278	205.278	189.544				

Capi- tol	Sub- capi- tol	Pa- ra- graf	Ar- ti- col	Ali- ne- at	Denumire indicator	Credite de angajament				Credite bugetare			Angajamente legale de platit	Plati efectuate	Angajamente legale	Cheltuieli efective			
						1	2	3	4	Angajamente bugetare		6					7	8-6-7	9
										initiale	definitive								
		A			B														
		20			TITLUL II BUNURI SI SERVICII														
		20 01			Bunuri si servicii			136.000	211.000	191.000	191.000	191.000	191.000	191.000	175.266				
		20 01 01			Furnituri de birou			126.200	180.200	167.085	167.085	167.085	167.085	167.085	168.680				
		20 01 02			Materiala pentru curatenie			6.000	6.000	5.915	5.915	5.915	5.915	5.915	5.915				
		20 01 03			Incalzit, iluminat si forta motrica			7.000	7.000	7.000	7.000	7.000	7.000	7.000	7.000				
		20 01 05			Carburanti si lubrifianti			12.500	22.500	16.127	16.127	16.127	16.127	16.127	16.127				
		20 01 07			Transport			12.600	17.100	17.091	17.091	17.091	17.091	17.091	17.091	10.828			
		20 01 08			Posta, telecomunicatii, radio, tv, internet			16.000	21.100	18.953	18.953	18.953	18.953	18.953	18.953	18.953			
		20 01 30			Alte bunuri si servicii pentru intretinere si functionare			3.000	3.000	2.640	2.640	2.640	2.640	2.640	2.640	2.640			
		20 02			Reparatii curente			69.100	103.500	99.359	99.359	99.359	99.359	99.359	107.217				
		20 05			Bunuri de natura obiectelor de inventar				3.000	700	700	700	700	700	700				
		20 05 30			Alte obiecte de inventar				18.000	17.627	17.627	17.627	17.627	17.627	17.627	298			
		20 06			Deplasari, detasari, transferari				18.000	17.627	17.627	17.627	17.627	17.627	17.627	298			
		20 06 01			Deplasari interne, detasari, transferari			9.000	9.000	4.910	4.910	4.910	4.910	4.910	4.910	4.910			
		20 13			Pregatire profesionala			9.000	9.000	4.910	4.910	4.910	4.910	4.910	4.910	4.910			
		57			TITLUL VIII ASISTENTA SOCIALA				800	678	678	678	678	678	678				
		57 02			Ajutoare sociale			5.000	31.500	14.278	14.278	14.278	14.278	14.278	14.278	14.278			
		57 02 01			Ajutoare sociale in numerar			5.000	31.500	14.278	14.278	14.278	14.278	14.278	14.278	14.278			
		57 02 02			Ajutoare sociale in natura			2.000	5.000	3.353	3.353	3.353	3.353	3.353	3.353	3.353			
		57 02 03			Tichete de cresa si tichete sociale pentru gradinita				25.000	9.425	9.425	9.425	9.425	9.425	9.425	9.425			
					CULTURA, RECREERE SI RELIGIE				1.500	1.500	1.500	1.500	1.500	1.500	1.500	1.500			
		01			CHELTUIELI CURENTE				336.000	306.131	306.131	306.131	306.131	306.131	306.131	281.131			
		10			TITLUL I CHELTUIELI DE PERSONAL				215.000	211.029	211.029	211.029	211.029	211.029	211.029	211.029	211.029		

Capi- tol	Sub- capi- tol	Pa- ra- graf	Gru- pa / Titlu	Ar- ti- col	Ali- ne- at	Denumire indicator	Credite de angajament		Credite bugetare		Angajamente legale	Plati efectuate	Angajamente legale de platit	Cheltuieli efective					
							1	2	3	4					5	6	7	8-6-7	9
		A				B													
			20			TITLUL II BUNURI SI SERVICII													
			20	01		Bunuri si servicii	23.000		68.500	49.620	49.620	49.620		49.620					
			20	01	02	Materiale pentru curatenie	13.000		13.000	1.702	1.702	1.702		1.702					
			20	01	30	Alte bunuri si servicii pentru intretinere si functionare	3.000		3.000	1.327	1.327	1.327		1.327					
			20	03		Hrana	10.000		10.000	375	375	375		375					
			20	03	01	Hrana pentru oameni	10.000		10.000	2.596	2.596	2.596		2.596					
			20	30		Alte cheltuieli	10.000		10.000	2.596	2.596	2.596		2.596					
			20	30	30	Alte cheltuieli cu bunuri si servicii			45.500	45.322	45.322	45.322		45.322					
			20	30	30	Alte cheltuieli cu bunuri si servicii			45.500	45.322	45.322	45.322		45.322					
			57			TITLUL VIII ASISTENTA SOCIALA	418.000		458.000	365.933	365.933	365.933		361.332					
			57	02		Ajutoare sociale	418.000		458.000	365.933	365.933	365.933		361.332					
			57	02	01	Ajutoare sociale in numerar	418.000		458.000	365.933	365.933	365.933		361.332					
7000	02					Partea IV-a SERVICII SI DEZVOLTARE PUBLICA, LOCUINTE, MEDIU SI APE LOCUINTE, SERVICII SI DEZVOLTARE PUBLICA													
7002			01			CHELTUIELI CURENTE	755.000		893.960	826.476	826.476	826.476		807.523					
			20			TITLUL II BUNURI SI SERVICII	200.000		263.960	231.718	231.718	231.718		212.764					
			20	01		Bunuri si servicii	200.000		265.000	232.764	232.764	232.764		212.764					
			20	01	03	Incalzit, iluminat si forta motrica	200.000		265.000	232.764	232.764	232.764		212.764					
			20	01	30	Alte bunuri si servicii pentru intretinere si functionare	180.000		180.000	156.331	156.331	156.331		156.331					
			84			PLATI EFECTUATE IN ANII PRECEDENTI SI RECUPERATE IN ANUL CURENT	20.000		85.000	76.433	76.433	76.433		56.433					
			85			Titlul XIX PLATI EFECTUATE IN ANII PRECEDENTI SI RECUPERATE IN ANUL CURENT			-1.046	-1.046	-1.046	-1.046		-1.046					

Capi- tol	Sub- capi- tol	Pa- ra- graf	Cru- pa / Titlu col	Ali- ne- at	Denumire indicator	Credite de angajament		Credite bugetare		Angajamente legale	Plati efectuate	Angajamente legale de platit	Cheltuieli efective	
						initiale	definitive	initiale	definitive					
A					B	1	2	3	4	5	6	7	8-6-7	9
	85	01			Plati efectuate in anii precedenti si recuperate in anul curent				-1.046	-1.046	-1.046	-1.046		
	85	01	01		Plati efectuate in anii precedenti si recuperate in anul curent (SF)			555.000	-1.046	-1.046	-1.046	-1.046		
7402	01				PROTECTIA MEDIULUI			555.000	630.000	594.758	594.758	594.758		594.759
	10				CHELTUIELI CURENTE			420.000	630.000	594.758	594.758	594.758		594.759
	10	01			TITLUL I CHELTUIELI DE PERSONAL			399.000	420.000	408.118	408.118	408.118		408.119
	10	01	01		Cheltuieli salariale in bani			371.000	399.000	389.302	389.302	389.302		389.302
	10	01	01		Salarii de baza			28.000	371.000	363.621	363.621	363.621		363.621
	10	01	17		Indemnitatii de hrana			11.000	28.000	25.681	25.681	25.681		25.681
	10	02			Cheltuieli salariale in natura			11.000	11.000	10.150	10.150	10.150		10.150
	10	02	06		Vouchere de vacanta			11.000	11.000	10.150	10.150	10.150		10.150
	10	03			Contributii			10.000	10.000	8.666	8.666	8.666		8.667
	10	03	07		Contributia asiguratorie pentru munca			10.000	10.000	8.666	8.666	8.666		8.667
	20				TITLUL II BUNURI SI SERVICII			135.000	210.000	186.640	186.640	186.640		186.640
	20	01			Bunuri si servicii			135.000	210.000	186.640	186.640	186.640		186.640
	20	01	05		Carburanti si lubrifianti			35.000	50.000	34.726	34.726	34.726		34.726
	20	01	30		Alte bunuri si servicii pentru intretinere si functionare			100.000	160.000	151.914	151.914	151.914		151.914
8000	02				Partea V-a ACTIUNI ECONOMICE			242.000	582.000	512.570	512.570	512.570		570.583
8302					AGRICULTURA, SILVICULTURA, SI VANATOARE			100.000	165.000	108.369	108.369	108.369		166.382
	01				CHELTUIELI CURENTE			100.000	165.000	108.369	108.369	108.369		166.382
	20				TITLUL II BUNURI SI SERVICII			100.000	165.000	108.369	108.369	108.369		166.382
	20	01			Bunuri si servicii			100.000	165.000	108.369	108.369	108.369		166.382
	20	01	30		Alte bunuri si servicii pentru			100.000	165.000	108.369	108.369	108.369		166.382

Pag. 9 - lei-

Capi- tol	Sub- capi- tol	Pa- ra- graf	Gr- pa / Titlu col	Al- ne- at	Denumire indicator	Credite de angajament		Credite bugetare		Angajamente bugetare	Angajamente legale	Plafi efectuate	Angajamente legale de platit	Cheltuieli efective
						initiale	definitive	initiale	definitive					
A					B	1	2	3	4	5	6	7	8=6+7	9
8402					intretinere si functionare			100.000	165.000	108.369	108.369	108.369	108.369	166.382
					TRANSPORTURI				105.000	104.164	104.164	104.164	104.164	104.164
					CHELTUIELI CURENTE				105.000	104.164	104.164	104.164	104.164	104.164
					TITLUL II BUNURI SI SERVICII				105.000	104.164	104.164	104.164	104.164	104.164
					Reparatii curente				105.000	104.164	104.164	104.164	104.164	104.164
					ALTE ACTIUNI ECONOMICE				312.000	300.037	300.037	300.037	300.037	300.037
					CHELTUIELI CURENTE			142.000	312.000	300.037	300.037	300.037	300.037	300.037
					TITLUL I CHELTUIELI DE PERSONAL				72.000	68.143	68.143	68.143	68.143	68.143
					Cheltuieli salariale in bani				68.500	65.225	65.225	65.225	65.225	65.225
					Salarii de baza				64.500	61.416	61.416	61.416	61.416	61.416
					Indemnizatii de hrana				4.000	3.809	3.809	3.809	3.809	3.809
					Cheltuieli salariale in natura				1.500	1.450	1.450	1.450	1.450	1.450
					Vouchere de vacanta				1.500	1.450	1.450	1.450	1.450	1.450
					Contributii				2.000	1.468	1.468	1.468	1.468	1.468
					Contributia asiguratorie pentru munca				2.000	1.468	1.468	1.468	1.468	1.468
					TITLUL II BUNURI SI SERVICII				70.000	231.894	231.894	231.894	231.894	231.894
					Bunuri si servicii				70.000	231.894	231.894	231.894	231.894	231.894
					Incalzit, iluminat si forta motrica				20.000	20.000	20.000	20.000	20.000	20.000
					Alte bunuri si servicii pentru				20.000	20.000	20.000	20.000	20.000	20.000
					intretinere si functionare				50.000	211.894	211.894	211.894	211.894	211.894
					excedent/deficit sect funct			-809.110	-849.110					-719.234
9902	96													



Conducatorul institutiei,
Tuduce
 Conducatorul compartimentului
 financiar-contabil
Ortovan Rodica
10/10/2014

CONTUL DE EXECUTIE AL BUGETULUI LOCAL - VENITURI
SECTIUNEA DE DEZVOLTARE
31.122.020

Pag. 1 -lei-

Capi- tol	Sub- capi- tol	Pa- ra- graf	Gru- pa/ Titlu	Ar- ti- col	Ali- ne- at	Denumire indicator	Prevederi bugetare initiale	Prevederi bugetare definitive	Drepturi constatate			Incasari realizate	Stingeri pe alte cai decat incasari	Drepturi constatate de incasat
									Total, din care:	din anii precedenti	din anul curent			
A						B	1	2	3=4+5	4	5	6	7	8=3-6-7
0001	02					TOTAL VENITURI-BUGET LOCAL	4.550.000	4.725.630	2.303.206		2.303.206	2.303.206		8=3-6-7
0002						I. VENITURI CURENTE	60.000	235.630	216.798		216.798	2.303.206		
2900						C. VENITURI NEFISCALE	60.000	235.630	216.798		216.798	216.798		
3300						C2. VANZARI DE BUNURI SI SERVICII	60.000	235.630	216.798		216.798	216.798		
3702						TRANSFERURI VOLUNTARE, ALTELE DECAT SUBVENTIILE	60.000	235.630	216.798		216.798	216.798		
04						Varsaminte din sectiunea de functionare	60.000	235.630	216.798		216.798	216.798		
4100	02					IV. SUBVENTII	4.490.000	4.490.000	2.086.408		2.086.408	2.086.408		
4200						SUBVENTII DE LA ALTE NIVELE ALE ADMINISTRATIEI PUBLICE	4.490.000	4.490.000	2.086.408		2.086.408	2.086.408		
4202						SUBVENTII DE LA BUGETUL DE STAT Finantarea Programului National de Dezvoltare Locala	4.490.000	4.490.000	2.086.408		2.086.408	2.086.408		
65							4.490.000	4.490.000	2.086.408		2.086.408	2.086.408		

Inclusiv

 31.12.2020
Inclusiv

Ref. binau,
Ort. Rodica
2020

Capi- tol	Sub- cap- tol	Pa- ra- graf	Gr- pa / Titlu	Ar- ti- col	Ali- ne- at	Denumire indicator	Credite de angajament		Credite bugetare				Plati efectuate	Angajamente legale de platit	Cheltuieli efective
							initiale	definitive	initiale	definitive	3	4			
							1	2	3	4	5	6	7	8=6-7	9
						B									
						TITLUL XIII ACTIVE NEFINANCIARE									
			71			Active fixe			4.550.000	4.700.000	3.666.682	3.666.682	2.277.581	1.389.101	
			71	01		Alte active fixe			4.550.000	4.700.000	3.666.682	3.666.682	2.277.581	1.389.101	
			71	01	30	(inclusiv reparatii capitale)			4.550.000	4.700.000	3.666.682	3.666.682	2.277.581	1.389.101	

Conducatorul institutiei,

Conducatorul compartimentului
financiar-contabil

Judec *Maria Rodica*

Maria Rodica

Maria Rodica



CONTUL DE EXECUTIE AL INSTITUTIILOR PUBLICE FINANTATE
DIN VENITURI PROPRII SI SUBVENTII DIN BUGETUL LOCAL - CHELTUIELI
31.12.2020

Pag. 1 - lei-

Capi- tol	Sub- capi- tol	Pa- ra- graf	Cru- pa / Titlu	Ali- ne- at	Denumire indicator	Credite de angajament		Credite bugetare		Angajamente bugetare	Angajamente legale	Plati efectuate	Angajamente legale de platit	Cheltuieli efective
						initiale	definitive	initiale	definitive					
						1	2	3	4	5	6	7	8=6-7	9
A														
5010					B									
					TOTAL CHELTUIELI DIN VENITURI PROPRII			424.280	440.280	280.086	280.086	280.086		364.549
					SI SUBVENTII									
5010					TOTAL CHELTUIELI DIN VENITURI PROPRII									
					SI SUBVENTII									
6510					INVATAMANT				16.000	3.576	3.576	3.576		3.576
					INVATAMANT				16.000	3.576	3.576	3.576		3.576
	04				Invatamant secundar				16.000	3.576	3.576	3.576		3.576
				01	Invatamant secundar inferior									
8710					ALTE ACTIUNI ECONOMICE									
					ALTE ACTIUNI ECONOMICE			424.280	424.280	276.510	276.510	276.510		360.973
					Alte actiuni economice			424.280	424.280	276.510	276.510	276.510		360.973

CONTUL DE EXECUTIE AL INSTITUTIILOR PUBLICE FINANTATE
DIN VENITURI PROPRII SI SUBVENTII DIN BUGETUL LOCAL - VENITURI
SECTIUNEA DE FUNCTIONARE
31.12.2020

Pag. 1 -lei-

Capi- tol	Sub- capi- tol	Pa- ra- gra- ful	Gru- pa / Titlu	Ali- ne- at	Denumire indicator	Prevederi bugetare initiale	Prevederi bugetare definitive	Drepturi constatate		Incasari realizate	Stingeri pe alte cai decat incasari	Drepturi constatate de incasat	
								Total, din care:	din anii precedenti				
A					B	1	2	3=4+5	4	5	6	7	8=3-6-7
0001	10				TOTAL VENITURI-VENITURI PROPRII,SUBVENTII	400.000	416.000	255.806	416.000	255.806	255.806	8=3-6-7	
0002					I. VENITURI CURENTE	400.000	416.000	255.806	416.000	255.806	255.806		
2900					C. VENITURI NEFISCALE	400.000	416.000	255.806	416.000	255.806	255.806		
3300					CZ. VANZARI DE BUNURI SI SERVICII	400.000	416.000	255.806	416.000	255.806	255.806		
3310					VENITURI DIN PRESTARI DE SERVICII SI ALTE ACTIVITATI	400.000	400.000	252.230	400.000	252.230	252.230		
08					Venituri din prestari de servicii	400.000	400.000	252.230	400.000	252.230	252.230		
3610					DIVERSE VENITURI		16.000	3.576	16.000	3.576	3.576		
50					Alte venituri		16.000	3.576	16.000	3.576	3.576		

Sef birou,
Otilia Rodica
Jm

Farmaci,
Tuduce
Hedrau



DETALIEREA CHELTUIELILOR
INSTITUTII PUBLICE FINANTATE DIN VENITURI PROPRII
SI SUBVENTII DIN BUGETUL LOCAL
SECTIUNEA DE FUNCTIONARE
31.12.2020

Pag. 1 - lei-

Capi- tol	Sub- capi- tol	Pa- ra- graf	Gru- pa / Titlu	Ar- ti- col	Ali- ne- at	Denumire indicator	Credite de angajament		Credite bugetare		Angajamente bugetare	Angajamente legale	Plati efectuate	Angajamente legale de platit	Cheltuieli efective
							initiale	definitive	initiale	definitive					
5010	A					B	1	2	3	4	5	6	7	8-6-7	9
						TOTAL CHELTUIELI DIN VENITURI PROPRII									
						SI SUBVENTII									
						CHELTUIELI CURENTE									
						TITLUL II BUNURI SI SERVICII									
						Bunuri si servicii									
						20 01 03 Incalzit, iluminat si forta motrica									
						20 01 05 Carburanti si lubrifianti									
						20 01 30 Alte bunuri si servicii pentru									
						intretinere si functionare									
						Hrana									
						20 03 01 Hrana pentru oameni									
						INVATAMANT									
						CHELTUIELI CURENTE									
						TITLUL II BUNURI SI SERVICII									
						Hrana									
						20 03 01 Hrana pentru oameni									
						ALTE ACTIUNI ECONOMICE									
						CHELTUIELI CURENTE									
						TITLUL II BUNURI SI SERVICII									
						Bunuri si servicii									
						20 01 03 Incalzit, iluminat si forta motrica									
						20 01 05 Carburanti si lubrifianti									
						20 01 30 Alte bunuri si servicii pentru									
						intretinere si functionare									
						excedent/deficit sect funct									
9910															



Def. primar
Oficiu Secular
G.M.

DETALIEREA CHELTUIELILOR
INSTITUTII PUBLICE FINANTATE DIN VENITURI PROPRII
SI SUBVENTII DIN BUGETUL LOCAL
SECTIUNEA DE DEZVOLTARE
31.12.2020

Pag. 1 - lei-

Capi- tol	Sub- capi- tol	Pa- ra- graf	Ar- ti- col	Ali- ne- at	Denumire indicator	Credite de angajament		Credite bugetare		Angajamente bugetare	Angajamente legale	Plati efectuate	Angajamente legale de platit	Cheltuieli efective
						initiale	definitive	initiale	definitive					
5010					B	1	2	3	4	5	6	7	8-6-7	9
					TOTAL CHELTUIELI DIN VENITURI PROPRII SI SUBVENTII									
					CHELTUIELI DE CAPITAL									119.603
					TITLUL XIII ACTIVE NEFINANCIARE									119.603
					Active fixe									119.603
					Masini, echipamente si mijloace de transport									119.603
					ALTE ACTIUNI ECONOMICE									119.603
					CHELTUIELI DE CAPITAL									119.603
					TITLUL XIII ACTIVE NEFINANCIARE									119.603
					Active fixe									119.603
					Masini, echipamente si mijloace de transport									119.603

Conducatorul institutiei,

Tuduce

Achiuau

Conducatorul compartimentului
financiar-contabil

Arou Raduta