





ROMÂNIA
JUDEȚUL BIHOR
PRIMĂRIA ORAȘULUI NUCET
Nucet, Strada Republicii Nr.8
Tel-fax: 0259/339422,cui4687200
Email: primaria.nucet@cjbihor.ro
www.primarianucet.ro



Nr.2556/27.07.2022



CATRE,

A.J.F.P. BIHOR-ORADEA
ACTIVITATEA TREZORERIE
Serviciul sinteza si asistenta elaborarii si
executiei bugetelor locale

Alaturat va inaintăm un exemplar din Situațiile financiare privind execuția bugetului local al orașului Nucet și unităților subordonate la finele trimestrului II 2022.


PRIMAR
Tuduce Mircea Adrian



SEF BIROU
Grămadă Coștruța

Nucet/27.07.2022/ contabilitateTMA./PBD/Adresă /2ex.





DECLARAȚIE

Subsemnatul, TUDUCE MIRCEA ADRIAN domiciliat in localitatea Nucet, strada Republicii, nr. 37/25, judetul Bihor, identificat prin C.I.,seria ZH, nr. 108420, CNP 1721231052131, in calitate de reprezentant legal al UAT-Oraș Nucet (Primar), Judetul Bihor.

Prin prezenta declar că imi asum răspunderea pentru intocmirea situațiilor financiare la data de 30.06.2022 și confirm că:

- Politicele contabile utilizate la intocmirea situațiilor financiare anuale sunt in conformitate cu reglementarile contabile aplicabile.
- Situațiile financiare anuale oferă o imagine fidela a poziției financiare și a celorlalte informații referitoare la activitatea desfășurată.
- Persoana juridică își desfășoara activitatea in condiții de continuitate.

PRIMAR

TUDUCE MIRCEA ADRIAN

(semnatura si stampila)



BILANT
30.06.2022

pag.: 1 - lei -

COD	DENUMIRE INDICATORI	SOLD LA INCEPUTUL PERIOADEI	SOLD LA SFARSITUL PERIOADEI
0100			
01003	1.Active fixe necorporale (ct.2030000+2050000+2060000+2080100+2080200+2330000-2800300-2800500-2800801-2800809-2900400-2900500-2900801-2900809-2930100*)	29.874	18.501
01004	2.Instalatii tehnice, mijloace de transport, animale, plantatii, mobilier, aparatura birotica si alte active corporale (ct.2130100+2130200+2130300+2130400+2140000+2310000-2810301-2810302-2810303-2810304-2810400-2910301-2910302-2910303-2910304-2910400-2930200*)	585.525	620.623
01005	3.Terenuri si cladiri (ct.2110100+2110200+2120101+2120102+2120201+2120301+2120401+2120501+2120601+2120901+2310000-2810100-2810201-2810202-2810203-2810204-2810205-2810206-2810207-2810208-2910100-2910201-2910202-2910203-2910204-2910205-2910206-2910207-2910208-2930200)	69.301.085	69.460.238
01007	5.Active financiare necurente (investitii pe termen lung) peste un an (ct.2600100+2600200+2600300+2650000+2670201+2670202+2670203+2670204+2670205+2670208-2960101-2960102-2960103-2960200), din care:	1.400	1.400
01008	Titluri de participare (ct.2600100+2600200+2600300-2960101-2960102-2960103)	1.400	1.400
01009	6.Creante necurente - sume ce urmeaza a fi incasate dupa o perioada mai mare de un an (ct.4110201+4110208+4130200+4280202+4610201+4610209-4910200-4960200) din care:	60.384	9.430
0101			
01010	Creante comerciale necurente - sume ce urmeaza a fi incasate dupa o perioada mai mare de un an (ct.4110201+4110208+4130200+4610201-4910200-4960200)	60.384	9.430
01015	7.TOTAL ACTIVE NECURENTE (rd.03+04+05+06+07+09)	69.978.268	70.110.192
01019	1.Stocuri (ct.3010000+3020100+3020200+3020300+3020400+3020500+3020600+3020700+3020800+3020900+3030100+3030200+3040100+3040200+3050100+3050200+3070000+3090000+3310000+3320000+3410000+3450000+3460000+3470000+3490000+3510100+3510200+3540100+3540500+3540600+3560000+3570000+3580000+3590000+3610000+3710000+3810000+/-3480000+/-3780000-3910000-3920100-3920200-3920300-3930000-3940100-3940500-3940600-3950100-3950200-3950300-3950400-3950600-3950700-3950800-3960000-3970100-3970200-3970300-3980000-4420803)	540.575	573.283
0102	IMPOZIT PE PROFIT		
01021	Creante din operatiuni comerciale, avansuri si alte decontari (ct.2320000+2340000+4090101+4090102+4110101+4110108+4130100+4180000+4250000+4280102+4610101+4610109+4730109**+4810101+4810102+4810103+4810900+4830000+4840000+4890101+4890301-4910100-4960100+5120800) din care:	54.270	52.475
01022	Creante comerciale si avansuri (ct.2320000+2340000+4090101+4090102+4110101+4110108+4130100+4180000+4610101-4910100-4960100),din care:	54.270	52.475
01023	Creante bugetare (ct.4310100**+4310200**+4310300**+4310400**+4310500**+4310600**+4310700**+4370100**+4370200**+4370300**		

COD	DENUMIRE INDICATORI	SOLD LA INCEPUTUL PERIOADEI	SOLD LA SFARSITUL PERIOADEI
	+4420400+4420802+4440000**+4460100**+4460200**+ 4480200+4610102+4610104+4630000+ 4640000+4650100+4650200 +4660401+4660402+4660500+4660900+4810101**+4810102**+ 4810103**+4810900**-4970000), din care:	580.520	626.092
01024	Creantele bugetului general consolidat (ct.4630000+4640000+4650100+ 4650200+4660401+4660402+4660500+4660900-4970000)	580.520	626.092
01027	Imprumuturi pe termen scurt acordate (ct.2670101+2670102+2670103+ 2670104+2670105+2670108+2670601+2670602+2670603+2670604+ 2670605+2670609+4680101+4680102+4680103+4680104+4680105+ 4680106+4680107+4680108+4680109+4690103+4690105+4690106+ 4690108+4690109)		626.822
0103			
01030	Total creante curente (rd.21+23+25+27)	634.790	1.305.389
01033	Conturi la trezorerie, casa in lei. (ct.5100000+5120101+5120501+5130101+ 5130301+5130302+5140101+5140301+5140302+5150101+5150103+5150 301 +5150500+5150600+5160101+5160301+5160302+5170101+5170301+51 70302 +5200100+5210100+5210300+5230000+5250101+5250102+5250301+52 50302 +5250400+5260000+5270000+5280000+5290101+5290201+5290301+52 90400 +5290901+5310101+5410101+5500101+5520000+5550101+5550400+55 70101 +5580101+5580201+5590101+5600101+5600300+5600401+5610101+56 10300 +5620101+5620300+5620401+5710100+5710300+5710400+5740101+57 40102 +5740301+5740302+5740400+5750100+5750300+5750400-7700000)	830.959	574.686
010331	Dobanda de incasat,alte valori,avansuri de trezorerie (ct.5180701+5320100+ 5320200+5320300+5320400+5320500+5320600+5320800+5420100)	6.263	2.700
01035	Conturi la institutii de credit, BNR, casa in valuta (ct.5110101+5110102+ 5120102+5120402+5120502+5130102+5130202+5140102+5140202+ 5150102+5150202+5150302+5160102+5160202+5170102+5170202+ 5290102+5290202+5290302+5290902+5310402+5410102+5410202+ 5500102+5550102+5550202+5570202+5580102+5580202+5580302+ 5580303+5590102+5590202+5600102+5600103+5600402+5610102+ 5610103+5620102+5620103+5620402)	1.559	1.559
0104			
01040	Total disponibilitati si alte valori (rd.33+33.1+35+35.1)	838.781	578.945
01045	7.TOTAL ACTIVE CURENTE (rd.19+30+31+40+41+41.1+42)	2.014.146	2.457.617
01046	8.TOTAL ACTIVE (rd.15+45)	71.992.414	72.567.809
0106			
01060	1.Datorii comerciale, avansuri si alte decontari (ct.2690100+4010100+ 4030100+4040100+4050100+4080000+4190000+4620101+4620109+ 4730109+4810101+4810102+4810103+4810900+4830000+ 4840000+4890201+5090000+5120800), din care:	102.030	36.539
01061	Datorii comerciale si avansuri (ct.4010100+4030100+4040100+ 4050100+4080000+4190000+4620101), din care:	99.475	33.984
01062	2.Datorii catre bugete		

COD	DENUMIRE INDICATORI	SOLD LA INCEPUTUL PERIOADEI	SOLD LA SFARSITUL PERIOADEI
	(ct.4310100+4310200+4310300+4310400+4310500+ 4310600+4310700+4370100+4370200+4370300+4400000+4410000+ 4420300+4420801+4440000+4460100+4460200+4480100+4550501+ 4550502+4550503+4620109+4670100+4670200+4670300+4670400+ 4670500+4670900+4730109+4810900),din care:	86.760	80.879
010631	Contributii sociale (ct.4310100+4310200+4310300+4310400+4310500+ 4310600+4310700+4370100+4370200+4370300)	74.153	68.959
0107			
01070	4.Imprumuturi pe termen scurt-sume ce urmeaza a fi platite intr-o perioada de pana la un an (ct.5180601+5180603+5180604+5180605+5180606+ 5180608+5180609+5180800+5190101+5190102+5190103+5190104+ 5190105+5190106+5190107+5190108+5190109+5190110+5190180+ 5190190)		626.822
01072	6.Salariile angajatilor (ct.4210000+4230000+4260000+4270100+4270300+ 4280101)	146.197	140.977
01078	10.TOTAL DATORII CURENTE (rd.60+62+65+70+71+72+73+74+75)	334.987	885.217
01079	11.TOTAL DATORII (rd.58+78)	334.987	885.217
0108			
01080	12.ACTIVE NETE = TOTAL ACTIVE - TOTAL DATORII = CAPITALURI PROPRII (rd.80=rd.46-79=rd.90)	71.657.427	71.682.592
01084	1.Rezerve, fonduri (ct.1000000+1000101+1000201+1000202+1000301+ 1000401+1000402+1010000+1020101+1020102+1020103+ 1030000+ 1040101+1040102+1040103+1050100+1050200+1050300+ 1050400+1050500+/-1060000+1060000+1320000+1330000)	62.519.296	62.643.056
01085	2.Rezultatul reportat (ct.1170000-sold creditor)	6.509.674	9.118.974
01087	4.Rezultatul patrimonial al exercitiului (ct.1210000-sold creditor)	2.628.457	
01088	5.Rezultatul patrimonial al exercitiului (ct.1210000- sold debitor)		79.438
0109			
01090	6.TOTAL CAPITALURI PROPRII (rd.84+85-86+87-88)	71.657.427	71.682.592

Conducatorul institutiei

Tuduce Mircea Adulney

Conducatorul compartimentului
financiar- contabilGrosuado Gocnetz
10/10/10

CONTUL DE REZULTAT PATRIMONIAL

30.06.2022

pag.: 1 - lei -

COD	DENUMIRE INDICATORI	An precedent	An curent
0200			
02002	1.Venituri din impozite, taxe, contributii de asigurari si alte venituri ale bugetelor (ct.7300100+7300201+7300202+7300203+7310100+7310200+7320100+7330000+7340000+7350100+7350200+7350300+7350400+7350500+7350601+7350602+7360100+7390000+7450100+7450200+7450300+7450400+7450500+7450700+7450900+7460100+7460200+7460300+7460900)	1.534.738	1.923.107
02003	2.Venituri din activitati economice (ct.7210000+7220000+7510100+7510200+/-7090000)	92.253	68.385
02004	3.Finantari, subventii, transferuri, alocatii bugetare cu destinatie speciala (ct.7510500+7710000+7720100+7720200+7740100+7740200+7750000+7760000+7780000+7790101+7790109)	1.826.791	171.591
02005	4.Alte venituri operationale (ct.7140000+7180000+7500000+7500100+7500200+7510300+7510400+7810200+7810300+7810401+7810402+7770000)	171.977	211.272
02006	TOTAL VENITURI OPERATIONALE (rd.02+03+04+05)	3.625.759	2.374.355
02008	1.Salarii si contributiile sociale aferente angajatilor (ct.6410000+6420000+6450100+6450200+6450300+6450400+6450500+6450600+6450700+6450800+6460000+6470000)	1.303.987	1.242.286
02009	2.Subventii si transferuri (ct.6700000+6710000+6720000+6730000+6740000+6750000+6760000+6770000+6780000+6790000)	156.440	236.782
0201			
02010	3.Stocuri, consumabile, lucrari si servicii executate de terti (ct.6010000+6020100+6020200+6020300+6020400+6020500+6020600+6020700+6020800+6020900+6030000+6060000+6070000+6080000+6090000+6100000+6110000+6120000+6130000+6140000+6220000+6230000+6240100+6240200+6260000+6270000+6280000+6290100)	586.210	775.809
02011	4.Cheltuieli de capital, amortizari si provizioane (ct.6810100+6810200+6810300+6810401+6810402+6820101+6820109+6820200+6890100+6890200)	62.714	193.135
02012	5. Alte cheltuieli operationale (ct.6350100+6540000+6580101+6580109)	1.462	5.781
02013	TOTAL CHELTUIELI OPERATIONALE (rd.08+09+10+11+12)	2.110.813	2.453.793
02015	- EXCEDENT (rd.06-rd.13)	1.514.946	
02016	- DEFICIT (rd.13-rd.06)		79.438
0202			
02023	- EXCEDENT (rd.15+20-16-21)	1.514.946	
02024	- DEFICIT (rd.16+21-15-20)		79.438
020292	- EXCEDENT (rd.23+28-24-29)	1.514.946	
020293	- DEFICIT (rd.24+29-23-28)		79.438
0203			
02031	- EXCEDENT (rd.29.2-29.4)	1.514.946	
02032	- DEFICIT (rd.29.3+29.4)		79.438

Conducatorul institutiei

Tudose Mircea Adrian



Conducatorul compartimentului

financiar- contabil

Grigoriu Gabriela
10/06/2022

SITUATIA FLUXURILOR DE TREZORERIE


30.06.2022

COD	DENUMIRE INDICATORI	Total	Casa ct. 5310101	Buget de stat ct. 5200100/7700000	Buget local ct. 5210100/7700000	Buget asigurari sociale de stat ct. 5250101+/5250102/7700000	Buget asigurari pentru somaj ct. 5740101+/5740102/7700000	Buget Fond national unic de asigurari sociale de sanatate ct. 5710100/7700000	Fond pentru mediu ct. 5750100/7700000	Buget trezoreria statului ct. 5240100/7700000	Buget institutii publice finantate integral din venituri proprii ct. 5600101/7700000	Buget institutii publice finantate din venituri proprii si subventii ct. 5610101/7700000	Buget activitati finantate din venituri proprii si activitati de privatizare ct. 5620101/7700000	- lei -	Buget imprumuturi interne si externe ct. 5130101+/5140101+/5160101+/5170101/7700000	Buget fonduri externe nerambursabile (sursa D) ct. 5150103/7700000	Alte disponibilitati (ct.5XX)

0300																	
03002	1. Incasari	2.710.252	423.989		2.286.263												
03003	2. Plati	2.699.632	423.989		2.275.643												
03004	3. Numerar net din activitatea operationala (rd.02-rd.03)																
03007	2. Plati	50.620			50.620												
03008	3. Numerar net din activitatea de investitii (rd.06-07)	306.893			306.893												
0301		-306.893															
03010	1. Incasari	626.822			626.822												
03012	3. Numerar net din activitatea de finantare (rd.10-rd.11)	626.822			626.822												
03013	IV.CRESTEREA (DESCRETEREA) NETA DE NUMERAR SI ECHIVALENT DE NUMERAR (rd.04+rd.08+rd.12)	370.549			370.549												
03014	V. NUMERAR SI ECHIVALENT DE NUMERAR LA INCEPUTUL ANULUI	830.959			830.959												
030142	-sume utilizate/transferte din excedentul anului precedent	626.822			626.822												
03015	VI.NUMERAR SI ECHIVALENT DE NUMERAR LA SFARSITUL PERIOADEI (rd.13+rd.14+rd.14.1-rd.14.2-rd.14.3)	572.686			572.686												


Conducatorul institutiei

Tudose
Andreea Andriescu



Conducatorul compartimentului financiar-contabil

Gheorghe Gheorghe
10/06/2022



2.555

2.555

7.692

7.692

18.900

18.900

SITUATIA FLUXURILOR DE TREZORERIE


30.06.2022

pag.: 1 - lei -

COD	DENUMIRE INDICATORI	Total	Casa in valuta	Alte disponibilitati
0400				
04002	1. Incasari	41.926		41.926
04003	2. Plati	41.926		41.926
0401				
04014	V NUMERAR SI ECHIVALENT DE NUMERAR LA INCEPUTUL PERIOADEI	1.559		1.559
04017	VI NUMERAR SI ECHIVALENT DE NUMERAR LA FINELE PERIOADEI(rd.13+14+15-16)	1.559		1.559

Conducatorul institutiei

Tudora Mircea Belucea



Conducatorul compartimentului
financiar- contabil

Grișoara Cădeluț
1 Cădeluț

Situatia activelor si datoriilor institutiilor publice
din administratia locala
30.06.2022


pag.: 1 - lei -

COD	DENUMIRE INDICATORI	Sold la inceputul anului	Sold la sfarsitul perioadei
1800			
18005	Disponibilitati in lei ale institutiilor publice locale si ale institutiilor publice de subordonare locala, la trezorerii (ct.5100000+5120101+5120501+5150101+5150103+5150500+5150600+5160101+5160301+5160302+5170101+5170301+5170302+5210100+5210300+5280000+5290201+5290301+5290400+5290901+5410101+5500101+ 5520000+5550101+5570101+5580101+5580201+5600101+5600300+5610101+5610300+5620101+5620300-7700000), din care:	830.959	574.686
18008	Total (in baze cash) (rd.04+05)	830.959	574.686
1801			
18010	Total (in baze accrual)(rd.08+09)	830.959	574.686
1802	ALTE IMPOZITE SI TAXE FISCALE		
1803	Alte valori (ct.5320100+5320200+5320300+5320400+5320500+5320600+5320800)	6.263	2.700
18032	Disponibilitati ale institutiilor publice locale si ale institutiilor de subordonare locala la institutiile de credit rezidente (ct.5110101+5110102+5120102+5120402+5120502+5150102+5150202+5160102+5160202+5170102+5170202+5290202+5290302+5290902+5500102+5550102+5550202+5570202+5580102+5580302+5600102+5600103+5610102+5610103+5620102+5620103), din care:	1.559	1.559
18036	Total (in baze cash) (rd.32+35)	1.559	1.559
18038	Total (in baze accrual) (rd.36+37)	1.559	1.559
1814			
18141	Participatiile autoritatilor locale la alte societati care nu sunt organizate pe actiuni (regii autonome,srl,comandita, etc.) (ct.2600300-2960103)	1.400	1.400
18142	Total (la valoarea de intrare mai putin ajustarile cumulate pentru pierderea de valoare) (rd.141)	1.400	1.400
1815			
18157	Creante comerciale necurente legale de livrari de bunuri si servicii de catre autoritatile locale sau de institutii subordonate acestora (ct.4110201+4110208+4130200+4610201-4910200-4960200) Total (rd.158+159+160+164) din care:	60.384	9.430
18159	- de la societati nefinanciare (S11),	60.384	9.430
1816			
18165	Creante comerciale curente legate de livrari de bunuri si servicii de catre autoritatile locale sau de institutii subordonate acestora(ct.2320000+2340000+4090101+4090102+4110101+4110108+4130100+4180000+4610101-4910100-4960100) Total(rd.166+167+168+172)din care de la:	54.270	52.475
18166	-de la gospodariile populatie (S14)	50.495	50.300
18167	-de la societati nefinanciare (S11)	3.775	2.175
1817			
18176	1.Creante ale bugetului local (ct.4640000-4970000). Total (rd.177+178+179+183), din care:	580.520	626.092
18177	- de la gospodariile populatie (S14)	391.686	308.330
18178	- de la societati nefinanciare (S11)	188.834	317.762
1818			
18185	Total creante (rd.176+184)	580.520	626.092
1820			
18203	1.Sume datorate tertilor reprezentand garantii si cautiuni aflate in conturile institutiilor publice (ct.4280101+4280201+4620101+4620109).Total (rd.204+205+206), din care:	2.555	2.555


COD	DENUMIRE INDICATORI	Sold la inceputul anului	Sold la sfarsitul perioadei
18205	- societati nefinanciare (S11)	2.555	2.555
1826			
182671	Sume primite din excedentul anului precedent pentru acoperirea golurilor temporare de casa si pentru finantarea cheltuielilor sectiunii de dezvoltare (ct.5190107+5190190)		626.822
18268	Total(in baze cash)(rd.262+266+267+267.1)		626.822
1827			
18275	Total (in baze accrual) (cash+dobanzi) (rd.268+274)		626.822
1832			
18320	Datorii comerciale curente legate de livrari de bunuri si servicii (ct.4010100+4030100+ 4040100+4050100+4080000+4190000+4620101). Total (rd.321+322+326+327) din care catre:	99.475	33.984
18321	-Societati nefinanciare (S11)	99.475	33.984
18331	Datoriile institutiilor publice din administratia locala catre bugete (ct.4310100+4310200+4310300+4310400+4310500+4310600+4310700+4370100+4370200+4370300+4420300+4420801+4440000+4460100+4460200+4480100)	86.760	80.879
18332	Salariile angajatilor (ct.4210000+4230000+4260000+4270100+4270300+4280101)	146.197	140.977
18335	Total (rd.331+332+333+334)	232.957	221.856

Conducatorul institutiei

Tudose Anca Adulau


Conducatorul compartimentului
financiar- contabil

Ardeleană Codruța



Capi- tol	Sub- capi- tol	Pa- ra- graf	Gr- pa / Titlu	Ali- ti- col	Denumire indicator	Prevederi bugetare aprobate la finele perioadei de raportare		Prevederi bugetare trimestriale cumulate	Drepturi constatate		Incasari realizate	Stingeri pe alte cai decat incasari	Drepturi constatate de incasat
						I	2		Total, din care:	din anii precedenti			
A					B	1	2	3=4+5	4	5	6	7	8=3-6-7
0001					TOTAL VENITURI-BUGET LOCAL	5.230.500	3.251.500	3.565.151	682.044	2.883.107	2.886.584		678.567
0002	02				I. VENITURI CURENTE	4.938.500	2.984.500	2.829.094	682.044	2.147.050	2.150.527		678.567
0003	02				A. VENITURI FISCALE	3.718.000	1.999.000	2.264.991	341.883	1.923.108	1.943.419		321.572
0004	02				A1. IMPOZIT PE VENIT, PROFIT SI CASTIGURI DIN CAPITAL	1.990.000	1.032.000	936.117		936.117	936.117		
0300	02				A1.2 IMPOZIT PE VENIT, PROFIT SI CASTIGURI DIN CAPITAL DE LA PERSOANE FIZICE	1.990.000	1.032.000	936.117		936.117	936.117		
0302					IMPOZIT PE VENIT	1.000	1.000	837		837	837		
18					Impozitul pe veniturile din transferul proprietatilor imobiliare din patrimoniul personal	1.000	1.000	837		837	837		
0402					COTE SI SUME DEFALCATE DIN IMPOZITUL PE VENIT	1.989.000	1.031.000	935.280		935.280	935.280		
0402	01				Cote defalcate din impozitul pe venit	1.774.000	924.000	824.776		824.776	824.776		
05					Sume repartizate din Fondul la dispozitia Consiliului Judetean	215.000	107.000	110.504		110.504	110.504		
0700	02				A3 IMPOZITE SI TAXE PE PROPRIETATE	497.000	329.000	646.213	252.186	394.027	373.400		272.813

Capi- tol	Sub- cap- tol	Pa- ra- graf	Gru- pa / Titlu	Ali- ne- at	Denumire indicator	Prevederi bugetare aprobate. la finele perioadei de raportare	Prevederi bugetare trimestriale cumulate	Drepturi constatate		Incasari realizate	Sfingeri pe alte cai decat incasari	Drepturi constatate de incasat	
								Total, din care:	din anii precedenti				
A						I	2	3=4+5	4	5	6	7	8=3-6-7
						247.000	128.000	128.000	128.000	128.000	128.000		
B													
1602					locale	247.000	128.000	128.000	128.000	128.000			
TAXE PE UTILIZAREA BUNURILOR,													
AUTORIZAREA UTILIZARII BUNURILOR													
SAU PE DESFASURAREA DE ACTIVITATI													
TAXE PE UTILIZAREA BUNURILOR,													
AUTORIZAREA UTILIZARII BUNURILOR													
SAU PE DESFASURAREA DE ACTIVITATI													
1602	02				Impozit pe mijloacele de transport	180.000	132.000	220.344	87.997	132.347	171.700	48.644	
					Impozit pe mijloacele de transport	113.000	85.000	174.133	87.310	86.823	125.489	48.644	
					Impozit pe mijloacele de transport	102.000	77.000	155.479	85.479	70.000	107.194	48.285	
					Impozit pe mijloacele de transport	11.000	8.000	18.654	1.831	16.823	18.295	359	
1602	03				Taxe si tarife pentru eliberarea de	67.000	47.000	46.211	687	45.524	46.211		
					licente si autorizatii de functionare								
1800					A6. ALTE IMPOZITE SI TAXE FISCALE	7.000	5.000	4.680	1.700	2.980	4.565	115	
1802					ALTE IMPOZITE SI TAXE FISCALE	7.000	5.000	4.680	1.700	2.980	4.565	115	
					Alte impozite si taxe	7.000	5.000	4.680	1.700	2.980	4.565	115	
2900					C. VENITURI NEFISCALE	1.220.500	985.500	564.103	340.161	223.942	207.108	356.995	
3000					C1. VENITURI DIN PROPRIETATE	26.000	20.000	20.088	5.088	15.000	13.133	6.955	
3002					VENITURI DIN PROPRIETATE	26.000	20.000	20.088	5.088	15.000	13.133	6.955	
					Venturi din concesiuni si inchirieri	26.000	20.000	20.088	5.088	15.000	13.133	6.955	

Capi- tol	Sub- capi- tol	Pa- ra- graf	Pa- ra- graf	Ar- ti- col	Ali- ne- at	Denumire indicator	Prevederi bugetare aprobate la finele perioadei de raportare	Prevederi bugetare trimestriale cumulate	Drepturi constatate		Incasari realizate	Stingeri pe alte cai decat incasari	Drepturi constatate de incasat	
									Total, din care:	din anii precedenti				
A							1	2	3=4+5	4	5	6	7	8=3-6-7
3702	04					Varsaminte din sectiunea de functionare	215.000	107.000						
4000														
	02					III OPERATIUNI FINANCIARE								
4002						INCASARI DIN RAMBURSAREA			626.822		626.822			
						IMPRUMUTURILOR ACORDATE								
4002						INCASARI DIN RAMBURSAREA								
						IMPRUMUTURILOR ACORDATE								
4002	11					Sume din excedentul anului precedent pentru acoperirea gaurilor temporare de casa ale sectiunii de functionare					626.822			
4002	14					Sume din excedentul bugetului local utilizate pentru finantarea cheltuielilor sectiunii de dezvoltare			419.404		419.404			
4100									207.418		207.418			
4200	02					IV. SUBVENTII	292.000	267.000	109.235		109.235			
	02					SUBVENTII DE LA ALTE NIVELE ALE ADMINISTRATIEI PUBLICE	292.000	267.000	109.235		109.235			
4202						SUBVENTII DE LA BUGETUL DE STAT								
						SUBVENTII DE LA BUGETUL DE STAT	292.000	267.000	109.235		109.235			
	34					Subventii pentru acordarea ajutorului pentru incalzirea locuintei si a suplimentului pentru energie alocate pentru consumul de combustibili solizi si/sau petrolieri								
4202	65					Finantarea Programului National de	50.000	25.000	9.760		9.760			

Capi- tol	Sub- capi- tol	Pa- ra- graf	Gru- pa / Titlu	Ar- ti- col	Ali- ne- at	Denumire indicator	Prevederi bugetare aprobate. la finele perioadei de raportare	Prevederi bugetare trimestriale cumulate	Drepturi constatate		Incasari realizate	Sfingeri pe alte cai decat incasari	Drepturi constatate de incasat
									Total, din care:	din anii precedenti			
						B	I	2	3=4+5	4	6	7	8=3-6-7
							242.000	242.000	99.475	99.475	99.475		8=3-6-7
Dezvoltare Locala													

FRUMAR,
Tudose ANICA ALBANI



IEF BIRCU,
GRATIȘA COSCIU
/ Gratișu

Capi- tol	Sub- ra- col	Pa- ra- col	Ar- ti- col	Ali- ne- at	Denumire indicator	Credite de angajament			Credite bugetare			Plati efectuate	Angajamente legale de platit	Cheltuieli efective	
						1	2	3	4	5	6				7
					B										
7002					PUBLICA, LOCUINTE, MEDIU SI APE			944.000	849.000	632.783	632.783	515.992	116.791	489.634	
					LOCUINTE, SERVICII SI DEZVOLTARE PUBLICA										
					LOCUINTE, SERVICII SI DEZVOLTARE PUBLICA			794.000	699.000	554.301	554.301	437.510	116.791	411.152	
					Iluminat public si electricari			275.000	180.000	243.104	243.104	126.313	116.791	142.926	
					Alte servicii in domeniile locuintelor, serviciilor si dezvoltarii comunale			519.000	519.000	311.197	311.197	311.197		268.226	
7402					PROTECTIA MEDIULUI			150.000	150.000	78.482	78.482	78.482		78.482	
					PROTECTIA MEDIULUI			150.000	150.000	78.482	78.482	78.482		78.482	
					Salubritate si gestiunea deseurilor			150.000	150.000	78.482	78.482	78.482		78.482	
					Salubritate			392.500	357.500	242.067	242.067	182.210	59.857	75.477	
8000					Partea V-a ACTIUNI ECONOMICE										
8302					AGRICULTURA, SILVICULTURA, SI VANATOARE			50.000	50.000	29.750	29.750	10.825	18.925	44.809	
					AGRICULTURA, SILVICULTURA, SI VANATOARE			50.000	50.000	29.750	29.750	10.825	18.925	44.809	
					Alte cheltuieli in domeniul agriculturii, silviculturii,pisciculturii si vanatorii			282.000	282.000	134.867	134.867	134.867		44.809	
8402					TRANSPORTURI			282.000	282.000	134.867	134.867	134.867		44.809	
					TRANSPORTURI			282.000	282.000	134.867	134.867	134.867		44.809	
					Transport rutier			282.000	282.000	134.867	134.867	134.867		44.809	
					Strazi			282.000	282.000	134.867	134.867	134.867		44.809	
8702					ALTE ACTIUNI ECONOMICE			80.500	45.500	77.450	77.450	36.518	40.932	30.668	
					ALTE ACTIUNI ECONOMICE			80.500	45.500	77.450	77.450	36.518	40.932	30.668	
					Turism			80.500	45.500	77.450	77.450	36.518	40.932	30.668	

Capi-Sub-Pa- tol capi-ra- fol graf	Ar- Ali- ti- ne- col at	Denumire indicator	Credite de angajament			Credite bugetare			Plati efectuate	Angajamente legale de platit	Pag- 5 - lei- Cheltuieli efective
			1 aprobate la finele perioadei de raportare	2 trimestriale cumulate	3 aprobate la finele perioadei de raportare	4 trimestriale cumulate	5 Angajamente bugetare	6 Angajamente legale			
		B									
5002	20 03	Hrana			8.000	8.000	3.276	3.276	3.276	3.276	
	20 03 01	Hrana pentru oameni			8.000	8.000	3.276	3.276	3.276	3.276	
	20 05	Bunuri de natura obiectelor de inventar			67.000	67.000	10.345	10.345	10.345	10.345	
	20 05 30	Alte obiecte de inventar			67.000	67.000	10.345	10.345	10.345	10.345	
	20 06	Deplasari, detasari, transferari			30.000	30.000	27.981	27.981	27.981	27.981	
	20 06 01	Deplasari interne, detasari, transferari			30.000	30.000	27.981	27.981	27.981	27.981	
	20 11	Carti, publicatii si materiale documentare			2.000	2.000					
	20 13	Pregatire profesionala			4.500	4.500					
5002	50	TITLUL V FONDURI DE REZERVA			5.000	5.000					
	50 04	Fond de rezerva bugetara la dispozitia autoritatilor locale			5.000	5.000					
5002	57	TITLUL VIII ASISTENTA SOCIALA			469.000	232.000	450.239	450.239	186.884	263.355	
	57 02	Ajutoare sociale			469.000	232.000	450.239	450.239	186.884	263.355	
	57 02 01	Ajutoare sociale in numerar			461.000	228.000	449.994	449.994	186.639	263.355	
	57 02 03	Tichete de cresa si tichete sociale pentru gradinita			8.000	4.000	245	245	245	245	
5002	59	TITLUL XI ALTE CHELTUIELI			78.000	58.000	47.320	47.320	47.320	47.320	
	59 01	Burse			78.000	58.000	47.320	47.320	47.320	47.320	
	70	CHELTUIELI DE CAPITAL			866.000	758.000	306.893	306.893	306.893	178.469	
	71	TITLUL XV ACTIVE NEFINANCIARE			866.000	758.000	306.893	306.893	306.893	178.469	
	71 01	Active fixe			866.000	758.000	306.893	306.893	306.893	178.469	
	71 01 02	Masini, echipamente si mijloace de transport									
5002	71 01 03	Mobilier, aparatura birotica si alte active corporale			65.000	37.000	5.295	5.295	5.295	28.727	

Capi- tol	Sub- ra- graf	Pa- ra- col	Al- fi- ne- at	Denumire indicator	Credite de angajament			Credite bugetare			Plati efectuate	Angajamente legale de platit	Cheltuieli efective	
					1	2	3	4	5	6				7
				B										
5002	71	01	30	Alte active fixe (inclusiv reparatii capitale)			801.000	721.000	301.598	301.598	301.598			135.891
5002	84			PLATI EFECTUATE IN ANII PRECEDENTI SI RECUPERATE IN ANUL CURENT										
5002	85			Titlul XXI PLATI EFECTUATE IN ANII PRECEDENTI SI RECUPERATE IN ANUL CURENT										
5002	85	01		Plati efectuate in anii precedenti si recuperate in anul curent										
5002	85	01	01	Plati efectuate in anii precedenti si recuperate in anul curent (SF)										
5100														
02				Partea I-a SERVICII PUBLICE GENERALE			2.492.000	1.444.000	2.111.039	2.111.039	1.053.424	1.057.615	1.070.529	
5102				AUTORITATI PUBLICE SI ACTIUNI EXTERNE										
				AUTORITATI PUBLICE SI ACTIUNI EXTERNE										
				CHELTUIELI CURENTE			2.487.000	1.439.000	2.111.039	2.111.039	1.053.424	1.057.615	1.070.529	
	10			TITLUL I CHELTUIELI DE PERSONAL			2.322.000	1.352.000	2.105.744	2.105.744	1.048.129	1.057.615	1.015.820	
	10	01		Cheltuieli salariale in bani			1.716.000	948.000	1.709.950	1.709.950	777.712	932.238	755.748	
	10	01	01	Salarii de baza			1.656.000	904.000	1.656.000	1.656.000	745.130	910.870	723.649	
	10	01	12	Indemnizatii platite unor persoane din afara unitatii			1.450.000	790.000	1.450.000	1.450.000	651.700	798.300	631.531	
	10	01	17	Indemnizatii de hrana			151.000	81.000	151.000	151.000	70.020	80.980	70.020	
	10	02		Cheltuieli salariale in natura			55.000	33.000	55.000	55.000	23.410	31.590	22.098	
	10	02	06	Vouchere de vacanta			22.000	22.000	15.950	15.950	15.950	15.950	15.950	
	10	03		Contributii			22.000	22.000	15.950	15.950	15.950	15.950	15.950	
	10	03	07	Contributia asiguratorie pentru munca			38.000	22.000	38.000	38.000	16.632	21.368	16.149	
							38.000	22.000	38.000	38.000	16.632	21.368	16.149	

Capi- toil	Sub- ra- graf	Pa- ra- col at	Ar- ti- ne- at	Denumire indicator	Credite de angajament			Credite bugetare			Plati efectuate	Angajamente legale de platit	Pag. 7 - lei-
					1 aprobate la finele perioadei de raportare	2 trimestriale cumulate	3 aprobate la finele perioadei de raportare	4 trimestriale cumulate	5 Angajamente bugetare	6 Angajamente legale			
				B									
				A									
5102	20			TITLUL II BUNURI SI SERVICII									
	20 01			Bunuri si servicii			606.000	404.000	395.794	395.794	270.417	125.377	260.072
	20 01 01			Furnituri de birou			518.000	321.000	360.449	360.449	250.793	109.656	250.793
	20 01 02			Materiale pentru curatenie			10.000	7.000	2.689	2.689			2.689
	20 01 04			Apa. canal si salubritate			8.000	4.000					
	20 01 05			Carburanti si lubrifianti			8.000	6.000	6.000	6.000	3.366	2.634	3.366
	20 01 08			Posta, telecomunicatii, radio, tv, internet			50.000	32.000	50.000	50.000	24.414	25.586	24.414
5102	20 01 30			Alte bunuri si servicii pentru intretinere si functionare			42.000	22.000	37.000	37.000	15.281	21.719	15.281
5102	20 05			Bunuri de natura obiectelor de inventar			400.000	250.000	264.760	264.760	205.043	59.717	205.043
	20 05 30			Alte obiecte de inventar			60.000	60.000	10.345	10.345	10.345		
	20 06			Deplasari, detasari, transferari			60.000	60.000	10.345	10.345	10.345		
	20 06 01			Deplasari interne, detasari, transferari			25.000	20.000	25.000	25.000	9.279	15.721	9.279
	20 13			Pregatire profesionala			25.000	20.000	25.000	25.000	9.279	15.721	9.279
	70			CHELTUIELI DE CAPITAL			3.000	3.000					
	71			TITLUL XV ACTIVE NEFINANCIARE			165.000	87.000	5.295	5.295	5.295		54.709
	71 01			Active fixe			165.000	87.000	5.295	5.295	5.295		54.709
	71 01 02			Masini, echipamente si mijloace de transport			165.000	87.000	5.295	5.295	5.295		54.709
5102	71 01 03			Mobilier, aparatura birotica si alte active corporale			65.000	37.000	5.295	5.295	5.295		28.727
5102	71 01 30			Alte active fixe (inclusiv reparatii capitale)									13.851
5402				ALTE SERVICII PUBLICE GENERALE									
				ALTE SERVICII PUBLICE GENERALE			5.000	5.000					12.131

Capi- tol	Sub- ra- fol graf	Ar- fi- col at	Ali- ne- at	Denumire indicator	Credite de angajament			Credite bugetare			Plati efectuate	Angajamente legale de platit	Cheltuieli efective	
					1 aprobat la finele perioadei de raportare	2 trimestriale cumulate	3 aprobat la finele perioadei de raportare	4 trimestriale cumulate	5 Angajamente bugetare	6 Angajamente legale				7
5402		01		CHELTUIELI CURENTE			5.000	5.000						
		50		TITLUL V FONDURI DE REZERVA			5.000	5.000						
		50	04	Fond de rezerva bugetara la dispozitia autoritatilor locale			5.000	5.000						
6000														
		02		Partea II-a APARARE, ORDINE PUBLICA SI SIGURANTA NATIONALA			5.000	5.000	4.800	4.800	2.000	2.800	2.000	
6102				ORDINE PUBLICA SI SIGURANTA NATIONALA			5.000	5.000						
		01		ORDINE PUBLICA SI SIGURANTA NATIONALA			5.000	5.000	4.800	4.800	2.000	2.800	2.000	
		20		CHELTUIELI CURENTE			5.000	5.000						
		20	01	TITLUL II BUNURI SI SERVICII			5.000	5.000	4.800	4.800	2.000	2.800	2.000	
		20	01	Bunuri si servicii			5.000	5.000	4.800	4.800	2.000	2.800	2.000	
		20	01	30 Alte bunuri si servicii pentru intretinere si functionare			5.000	5.000	4.800	4.800	2.000	2.800	2.000	
6500														
		02		Partea III-a CHELTUIELI SOCIAL-CULTURALE			1.806.000	1.005.000	1.579.722	1.579.722	762.409	817.313	797.254	
6502				INVATAMANT										
				INVATAMANT			260.000	183.000	131.040	131.040	131.040	131.040	149.172	
		01		CHELTUIELI CURENTE			260.000	183.000	134.740	134.740	134.740	134.740	149.172	
		20		TITLUL II BUNURI SI SERVICII			171.000	119.000	85.681	85.681	85.681	85.681	100.113	
		20	01	Bunuri si servicii			153.500	103.500	82.700	82.700	82.700	82.700	97.132	
		20	01	01 Furnituri de birou			6.000	4.000	3.034	3.034	3.034	3.034	3.034	
		20	01	02 Materiale pentru curatenie			9.000	6.000	2.698	2.698	2.698	2.698	2.698	
		20	01	03 Incalzit, iluminat si forta motrica			25.000	15.000	15.000	15.000	15.000	15.000	15.000	
		20	01	05 Carburanti si lubrifianti			7.500						3.563	
		20	01	07 Transport			21.000	21.000	9.730	9.730	9.730	9.730	9.730	

Capi- tol	Sub- ra- graf	Pa- ra- col	Ar- ti- col	Al- ne- at	Denumire indicator	Credite de angajament			Credite bugetare			Plati efectuate	Angajamente legale de platit	Pag. 9 - lei-	
						1	2	3	4	5	6				7
						aprobate la finele perioadei de raportare	trimestriale cumulate	aprobate la finele perioadei de raportare	trimestriale cumulate	Angajamente bugetare	Angajamente legale	Plati efectuate	Angajamente legale de platit	Cheltuieli efective	
						A	B								
6502	20	01	08		Posta, telecomunicatii, radio, tv, internet	11.900	7.400	11.900	7.400	5.395	5.395	5.395	8=6-7	4.637	
6502	20	01	30		Alte bunuri si servicii pentru intretinere si functionare	73.100	50.100	73.100	50.100	46.843	46.843	46.843		58.470	
6502	20	02			Reparatii curente	4.000	4.000	4.000	4.000						
	20	05			Bunuri de natura obiectelor de inventar	7.000	7.000	7.000	7.000						
	20	05	30		Alte obiecte de inventar	7.000	7.000	7.000	7.000						
	20	06			Deplasari, detasari, transferari	5.000	3.000	5.000	3.000	2.981	2.981	2.981		2.981	
	20	06	01		Deplasari interne, detasari, transferari	5.000	3.000	5.000	3.000	2.981	2.981	2.981		2.981	
	20	13			Pregatire profesionala	1.500	1.500	1.500	1.500						
	57				TITLUL VIII ASISTENTA SOCIALA	11.000	6.000	11.000	6.000	1.739	1.739	1.739		1.739	
	57	02			Ajutoare sociale	11.000	6.000	11.000	6.000	1.739	1.739	1.739		1.739	
	57	02	01		Ajutoare sociale in numerar	3.000	2.000	3.000	2.000	1.494	1.494	1.494		1.494	
	57	02	03		Tichete de cresa si tichete sociale pentru gradinita	8.000	4.000	8.000	4.000	245	245	245		245	
6502	59				TITLUL XI ALTE CHELTUIELI	78.000	58.000	78.000	58.000	47.320	47.320	47.320		47.320	
	59	01			Burse	78.000	58.000	78.000	58.000	47.320	47.320	47.320		47.320	
6502	84				PLATIEFECTUATE IN ANII PRECEDENTI SI RECUPERATE IN ANUL CURENT					-3.700	-3.700	-3.700			
	85				Titlul XXI PLATI EFECTUATE IN ANII PRECEDENTI SI RECUPERATE IN ANUL CURENT					-3.700	-3.700	-3.700			
6502	85	01			Plati efectuate in anii precedenti si recuperate in anul curent					-3.700	-3.700	-3.700			
6502	85	01	01		Plati efectuate in anii precedenti si recuperate in anul curent (SF)					-3.700	-3.700	-3.700			

Capi- fol	Sub- ta- graf	Pa- ra- col	Ar- fi- ne- at	Ali- ne- at	Denumire indicator	Credite de angajament			Credite bugetare			Plati efectuate	Angajamente legale de platit	Cheltuieli efective	
						1	2	3	4	5	6				7
						A	B								
6802	10	01			Cheltuieli salariale in bani			457.000	251.000	457.000	457.000	203.583	253.417	217.710	
	10	01	01		Salarii de baza			410.000	225.000	410.000	410.000	185.935	224.065	196.852	
	10	01	17		Indemnizatii de hrana			47.000	26.000	47.000	47.000	17.648	29.352	20.858	
	10	02			Cheltuieli salariale in natura			6.000	6.000	6.000	6.000	5.800	5.800	5.800	
	10	02	06		Vouchere de vacanta			6.000	6.000	6.000	6.000	5.800	5.800	5.800	
	10	03			Contributii			11.000	7.000	11.000	11.000	4.580	6.420	4.898	
	10	03	07		Contributia asiguratorie pentru munca			11.000	7.000	11.000	11.000	4.580	6.420	4.898	
	20				TITLUL II BUNURI SI SERVICII			20.000	20.000	4.244	4.244	4.244	4.244	4.244	
	20	01			Bunuri si servicii			12.000	12.000	968	968	968	968	968	
	20	01	02		Materiale pentru curatenie			2.000	2.000	722	722	722	722	722	
	20	01	30		Alte bunuri si servicii pentru intretinere si functionare			10.000	10.000	246	246	246	246	246	
6802	20	03			Hrana			8.000	8.000	3.276	3.276	3.276	3.276	3.276	
	20	03	01		Hrana pentru oameni			8.000	8.000	3.276	3.276	3.276	3.276	3.276	
	57				TITLUL VIII ASISTENTA SOCIALA			458.000	226.000	448.500	448.500	185.145	263.355	187.968	
	57	02			Ajutoare sociale			458.000	226.000	448.500	448.500	185.145	263.355	187.968	
	57	02	01		Ajutoare sociale in numerar			458.000	226.000	448.500	448.500	185.145	263.355	187.968	
7000					Partea IV-a SERVICII SI DEZVOLTARE PUBLICA, LOCUINTE, MEDIU SI APE LOCUINTE, SERVICII SI DEZVOLTARE PUBLICA LOCUINTE, SERVICII SI DEZVOLTARE PUBLICA CHELTUIELI CURENTE TITLUL II BUNURI SI SERVICII Bunuri si servicii Încalzit, iluminat si forta motrica			944.000	849.000	632.783	632.783	515.992	116.791	489.634	
	01							794.000	699.000	554.301	554.301	437.510	116.791	411.152	
	20							425.000	330.000	404.183	404.183	287.392	116.791	287.392	
	20	01						425.000	330.000	404.183	404.183	287.392	116.791	287.392	
	20	01	03					425.000	330.000	404.183	404.183	287.392	116.791	287.392	
	20	01	03					200.000	140.000	196.717	196.717	108.242	88.475	108.242	

Capi- tol	Sub- ra- fol	Pa- ra- fol	Ar- ti- col	Ali- ne- at	Denumire indicator	Credite de angajament			Credite bugetare			Plati efectuate	Angajamente legale de platit	Cheltuieli efective	
						1	2	3	4	5	6				7
					A										
					B										
					SI VANATOARE										
8302					AGRICULTURA, SILVICULTURA,										
					SI VANATOARE										
8302	01				CHELTUIELI CURENTE			30.000	30.000	29.750	29.750	10.825	18.925	44.809	
	20				TITLUL II BUNURI SI SERVICII			30.000	30.000	29.750	29.750	10.825	18.925	44.809	
	20	01			Bunuri si servicii			30.000	30.000	29.750	29.750	10.825	18.925	44.809	
	20	01	30		Alte bunuri si servicii pentru intretinere si functionare			30.000	30.000	29.750	29.750	10.825	18.925	44.809	
8402					TRANSPORTURI										
					TRANSPORTURI										
	70				CHELTUIELI DE CAPITAL			282.000	282.000	134.867	134.867	134.867			
	71				TITLUL XV ACTIVE NEFINANCIARE			282.000	282.000	134.867	134.867	134.867			
	71	01			Active fixe			282.000	282.000	134.867	134.867	134.867			
	71	01	30		Alte active fixe			282.000	282.000	134.867	134.867	134.867			
					(inclusiv reparatii capitale)										
8702					ALTE ACTIUNI ECONOMICE										
					ALTE ACTIUNI ECONOMICE										
	01				CHELTUIELI CURENTE			80.500	45.500	77.450	77.450	36.518	40.932	30.668	
	10				TITLUL I CHELTUIELI DE PERSONAL			80.500	45.500	77.450	77.450	36.518	40.932	30.668	
	10	01			Cheltuieli salariale in bani			77.500	43.500	77.450	77.450	36.518	40.932	30.668	
	10	01	01		Salarii de baza			74.000	41.000	74.000	74.000	34.296	39.704	28.575	
	10	01	17		Indemnizatii de hrana			70.000	38.000	70.000	70.000	32.462	37.538	27.088	
	10	02			Cheltuieli salariale in natura			4.000	3.000	4.000	4.000	1.834	2.166	1.487	
	10	02	06		Vouchere de vacanta			1.500	1.500	1.450	1.450	1.450		1.450	
	10	03			Contributii			2.000	1.000	2.000	2.000	772	1.228	643	
	10	03	07		Contributia asiguratorie pentru munca			2.000	1.000	2.000	2.000	772	1.228	643	

Capi- tol graf	Sub- ra- ti- col	Ar- ti- col	Ali- ne- at	Denumire indicator	Credite de angajament		Credite bugetare		Angajamente legale de platit	Plati efectuate	Angajamente legale de platit	Cheltuieli efective
					1 aprobat la finele perioadei de raportare	2 trimestriale cumulate	3 aprobat la finele perioadei de raportare	4 trimestriale cumulate				
B												
8702	20			TITLUL II BUNURI SI SERVICII							8=6-7	9
	20	01		Bunuri si servicii			3.000	2.000				
	20	01	30	Alte bunuri si servicii pentru intretinere si functionare			3.000	2.000				

Tudor MIREA ABREIN
TR

GRATIADA COORDINATA
12/10/2014

Capi- toł	Sub- capi- toł	Pa- ra- graf	Gru- pa / Titlu	Ali- ne- col at	Denumire indicator	Prevederi bugetare		Prevederi bugetare trimestriale cumulate	Drepturi constatate		Incasari realizate	Stingeri pe alte cai decat incasari	Drepturi constatate de incasat
						1	2		Total, din care:	din anii precedenti			
A						B							
0001	02				TOTAL VENITURI-BUGET LOCAL	4.773.500	2.902.500	3.258.258	682.044	2.576.214	2.579.691		678.567
0002					I. VENITURI CURENTE	4.723.500	2.877.500	2.829.094	682.044	2.147.050	2.150.527		678.567
0003					A. VENITURI FISCALE	3.718.000	1.999.000	2.264.991	341.883	1.923.108	1.943.419		321.572
0004					A1. IMPOZIT PE VENIT, PROFIT SI CASTIGURI DIN CAPITAL	1.990.000	1.032.000	936.117		936.117	936.117		
0300					A1.2 IMPOZIT PE VENIT, PROFIT SI CASTIGURI DIN CAPITAL DE LA PERSOANE FIZICE	1.990.000	1.032.000	936.117		936.117	936.117		
0302	18				IMPOZIT PE VENIT	1.000	1.000	837		837	837		
					Impozitul pe veniturile din transferul proprietatilor imobiliare din patrimoniul personal	1.000	1.000	837		837	837		
0402					COTE SI SUME DEFALCATE DIN IMPOZITUL PE VENIT	1.989.000	1.031.000	935.280		935.280	935.280		
01					Cote defalcate din impozitul pe venit	1.774.000	924.000	824.776		824.776	824.776		
05					Sume repartizate din Fondul la dispozitia Consiliului Judetean	215.000	107.000	110.504		110.504	110.504		
0700	02				A3 IMPOZITE SI TAXE PE PROPRIETATE	497.000	329.000	646.213	252.186	394.027	373.400		272.813
0702					IMPOZITE SI TAXE PE PROPRIETATE	497.000	329.000	646.213	252.186	394.027	373.400		272.813
01					Impozit si taxa pe cladiri	362.000	232.000	493.585	197.092	296.493	270.343		223.242
	01				Impozit pe cladiri de la persoane fizice	120.000	70.000	117.925	37.925	80.000	89.582		28.343
	02				Impozit si taxa pe cladiri de la persoane juridice	242.000	162.000	375.660	159.167	216.493	180.761		194.899
02					Impozit si taxa pe teren	127.000	91.000	136.338	54.316	82.022	86.767		49.571
	01				Impozit pe terenuri de la persoane fizice	76.000	57.000	91.495	41.495	50.000	53.989		37.506

Capi- tol	Sub- capi- tol	Pa- ra- graf	Ar- ti- col	Ali- ne- at	Denumire indicator	Prevederi bugetare		Drepturi constatate		Incasari realizate	Stingeri pe alte cai decat incasari	Drepturi constatate de incasat	
						I	2	Total, din care:	din anii precedenti				din anul curent
A						1	2	3=4+5	4	5	6	7	8=3-6-7
0702	02	02			Impozit si taxa pe teren de la persoane juridice	51.000	34.000	44.843	12.821	32.022	32.778		12.065
03					Taxe judiciare de timbru si alte taxe de timbru	6.000	4.000	15.772	778	14.994	15.772		
50					Alte impozite si taxe pe proprietate	2.000	2.000	518		518	518		
1000	02				A4 IMPOZITE SI TAXE PE BUNURI SI SERVICII	1.224.000	633.000	677.981	87.997	589.984	629.337		48.644
1102	02				SUME DEFALCATE DIN TVA	1.044.000	501.000	457.637		457.637	457.637		
					Sume defalcate din taxa pe valoarea adaugata pentru finantarea cheltuielilor descentralizate la nivelul comunelor,oraselor, municipiilor, sectoarelor si Municipiului Bucuresti	797.000	373.000	329.637		329.637	329.637		
06					Sume defalcate din taxa pe valoarea adaugata pentru echilibrarea bugetelor locale	247.000	138.000	128.000		128.000	128.000		
1602					TAXE PE UTILIZAREA BUNURILOR, AUTORIZAREA UTILIZARII BUNURILOR SAU PE DESFASURAREA DE ACTIVITATI	180.000	132.000	220.344	87.997	132.347	171.700		48.644
02					Impozit pe mijloacele de transport	113.000	85.000	174.133	87.310	86.823	125.489		48.644
	01				Impozit pe mijloacele de transport detinute de persoane fizice*)	102.000	77.000	155.479	85.479	70.000	107.194		48.285
	02				Impozit pe mijloace de transport detinute persoane de juridice*)	11.000	8.000	18.654	1.831	16.823	18.295		359
03					Taxe si tarife pentru eliberarea de licente si autorizatii de functionare	67.000	47.000	46.211	687	45.524	46.211		
1800	02				A6. ALTE IMPOZITE SI TAXE FISCALE	7.000	5.000	4.680	1.700	2.980	4.565		115

Capi- tol	Sub- capi- tol	Pa- ra- graf	Pa- pa / Titlu	Ali- fi- col	Denumire indicator	Prevederi bugetare aprobate. la finele perioadei de raportare		Prevederi bugetare trimestriale cumulate		Drepturi constatate			Incasari realizate	Stingeri pe alte cat decat incasari	Drepturi constatate de incasat
						1	2	Total, din care:	4	5	6	7			
3702	03				B	-215.000	-107.000	3=4+5	4	5	6	7	8=3-6-7		
					tare a bugetului local(cu semnul minus)										
4000	02				III OPERATIUNI FINANCIARE			419.404		419.404	419.404		419.404		
4002					INCASARI DIN RAMBURSAREA										
					IMPRUMUTURILOR ACORDATE			419.404		419.404	419.404		419.404		
11					Sume din excedentul anului precedent pentru acoperirea golarilor temporare de casa ale sectiunii de functionare			419.404		419.404	419.404		419.404		
4100	02				IV. SUBVENTII	50.000	25.000	9.760		9.760	9.760		9.760		
4200					SUBVENTII DE LA ALTE NIVELE ALE ADMINISTRATIEI PUBLICE	50.000	25.000	9.760		9.760	9.760		9.760		
4202					SUBVENTII DE LA BUGETUL DE STAT	50.000	25.000	9.760		9.760	9.760		9.760		
34					Subventii pentru acordarea ajutorului pentru incalzirea locuintei si a suplimentului pentru energie alocate pentru consumul de combustibili solizi si/sau petrolieri	50.000	25.000	9.760		9.760	9.760		9.760		

PRIMAR,
TUBUCE MIHAI ARIAN



SEF BUCUR,
GAIKHA OLESTIA
C. Popescu

Capi- fol	Sub- ra- graf	Pa- ti- col	Ali- ne- at	Denumire indicator	Credite de angajament			Credite bugetare			Plati efectuate	Angajamente legale de platit	Cheltuieli efective
					aprobate la finele perioadei de raportare		trimestriale cumulate	aprobate la finele perioadei de raportare		trimestriale cumulate			
					1	2	3	4	5	6			
				B									
5002				TOTAL CHELTUIELI			4.773.500	2.902.500	4.263.518	2.209.142	2.054.376	2.256.425	
	01			CHELTUIELI CURENTE			4.773.500	2.902.500	4.283.831	2.229.455	2.054.376	2.256.425	
	10			TITLUL I CHELTUIELI DE PERSONAL			2.761.500	1.511.500	2.753.350	1.256.210	1.497.140	1.242.286	
	10	01		Cheltuieli salariale in bani			2.658.000	1.433.000	2.658.000	1.196.083	1.461.917	1.182.492	
	10	01	01	Salarii de baza			2.370.000	1.273.000	2.370.000	1.068.729	1.301.271	1.053.732	
	10	01	12	Indemnizatii platite unor persoane din afara unitatii			151.000	81.000	151.000	70.020	80.980	70.020	
	10	01	17	Indemnizatii de hrana			137.000	79.000	137.000	57.334	79.666	58.740	
	10	02		Cheltuieli salariale in natura			41.500	41.500	33.350	33.350	33.350	33.350	
	10	02	06	Vouchere de vacanta			41.500	41.500	33.350	33.350	33.350	33.350	
	10	03		Contributii			62.000	37.000	62.000	26.777	35.223	26.444	
	10	03	07	Contributia asiguratorie pentru munca			62.000	37.000	62.000	26.777	35.223	26.444	
	20			TITLUL II BUNURI SI SERVICII			1.460.000	1.096.000	1.032.922	739.041	293.881	777.112	
	20	01		Bunuri si servicii			1.344.500	989.500	991.320	713.160	278.160	761.376	
	20	01	01	Furnituri de birou			16.000	11.000	5.723	5.723		5.723	
	20	01	02	Materiale pentru curatenie			19.000	12.000	3.420	3.420		3.420	
	20	01	03	Incalziti, iluminati si forta motrica			225.000	155.000	211.717	123.242	88.475	123.242	
	20	01	04	Apa, canal si salubritate			8.000	6.000	6.000	3.366	2.634	3.366	
	20	01	05	Carburanti si lubrifianti			57.500	32.000	50.000	24.414	25.586	27.977	
	20	01	07	Transport			21.000	21.000	9.730	9.730		9.730	
	20	01	08	Posta, telecomunicatii, radio, tv, internet			53.900	29.400	42.395	20.676	21.719	19.918	
	20	01	30	Alte bunuri si servicii pentru intretinere si functionare			944.100	723.100	662.335	522.589	139.746	568.200	
	20	02		Reparatii curente			4.000	4.000					
	20	03		Hrana			8.000	8.000	3.276	3.276		3.276	

Capi- toil	Sub- ra- graf	Pa- ra- col	Ar- ti- col	Ali- ne- at	Denumire indicator	Credite de angajament			Credite bugetare			Plati efectuate	Angajamente legale de platit	Cheltuieli efective	
						1	2	3	4	5	6				7
					B										
					A										
					20 03 01	Hrana pentru oameni			8.000		8.000	3.276	3.276		3.276
					20 05	Bunuri de natura obiectelor de inventar			67.000		67.000	10.345	10.345		10.345
					20 05 30	Alte obiecte de inventar			67.000		67.000	10.345	10.345		10.345
					20 06	Deplasari, detasari, transferari			30.000		30.000	27.981	27.981		27.981
					20 06 01	Deplasari interne, detasari, transferari			30.000		30.000	27.981	27.981		27.981
					20 11	Carti, publicatii si materiale documentare			2.000		2.000				
					20 13	Pregatire profesionala			4.500		4.500				
					50	TITLUL V FONDURI DE REZERVA			5.000		5.000				
					50 04	Fond de rezerva bugetara la dispozitia autoritatilor locale			5.000		5.000				
					57	TITLUL VIII ASISTENTA SOCIALA									
					57 02	Ajutoare sociale			469.000		469.000	450.239	450.239		186.884
					57 02 01	Ajutoare sociale in numar			469.000		469.000	450.239	450.239		186.884
					57 02 03	Tichete de cresa si tichete sociale pentru gradinita			461.000		461.000	449.994	449.994		186.639
					59	TITLUL XI ALTE CHELTUIELI									
					59 01	Burse			8.000		8.000	245	245		245
					84	PLATILE EFECTUATE IN ANII PRECEDENTI SI RECUPERATE IN ANUL CURENT			78.000		78.000	47.320	47.320		47.320
					85	TITLUL XXI PLATILE EFECTUATE IN ANII PRECEDENTI SI RECUPERATE IN ANUL CURENT			78.000		78.000	47.320	47.320		47.320
						PRECEDENTI SI RECUPERATE IN ANUL CURENT									
					85 01	Plati efectuate in anii precedenti si recuperate in anul curent						-20.313	-20.313		-20.313
					85 01 01	Plati efectuate in anii precedenti si recuperate in anii precedenti si						-20.313	-20.313		-20.313

Capi- fol	Sub- ra- graf	Pa- - Ar- Ali- fi- ne- col at	Denumire indicator	Credite de angajament			Credite bugetare			Plati efectuate	Angajamente legale de platit	Cheltuieli efective
				1 aprobate la finele perioadei de raportare	2 trimestriale cumulate	3 aprobate la finele perioadei de raportare	4 trimestriale cumulate	5 Angajamente bugetare	6 Angajamente legale			
	A		B									
20	01	08	Posta, telecomunicatii, radio, tv, internet			11.900	7.400	5.395	5.395	5.395	4.637	
20	01	30	Alte bunuri si servicii pentru intretinere si functionare			73.100	50.100	46.843	46.843	46.843	58.470	
20	02		Reparatii curente			4.000	4.000					
20	05		Bunuri de natura obiectelor de inventar			7.000	7.000					
20	05	30	Alte obiecte de inventar			7.000	7.000					
20	06		Deplasari, detasari, transferari			5.000	3.000	2.981	2.981	2.981	2.981	
20	06	01	Deplasari interne, detasari, transferari			5.000	3.000	2.981	2.981	2.981	2.981	
20	13		Pregatire profesionala			1.500	1.500					
57			TITLUL VIII ASISTENTA SOCIALA			11.000	6.000	1.739	1.739	1.739	1.739	
57	02		Ajutoare sociale			11.000	6.000	1.739	1.739	1.739	1.739	
57	02	01	Ajutoare sociale in numerar			3.000	2.000	1.494	1.494	1.494	1.494	
57	02	03	Tichete de cresa si tichete sociale pentru gradinita			8.000	4.000	245	245	245	245	
59			TITLUL XI ALTE CHELTUIELI			78.000	58.000	47.320	47.320	47.320	47.320	
59	01		Burse			78.000	58.000	47.320	47.320	47.320	47.320	
84			PLATI EFECTUATE IN ANII PRECEDENTI SI RECUPERATE IN ANUL CURENT					-3.700	-3.700	-3.700		
85			Titlul XXI PLATI EFECTUATE IN ANII PRECEDENTI SI RECUPERATE IN ANUL CURENT					-3.700	-3.700	-3.700		
85	01		Plati efectuate in anii precedenti si recuperate in anul curent					-3.700	-3.700	-3.700		
85	01	01	Plati efectuate in anii precedenti si recuperate in anul curent (SF)					-3.700	-3.700	-3.700		


Capi-Sub-Pa- toil capi- toil graf	Ar- ti- col at	Denumire indicator	Credite de angajament			Credite bugetare			Plati efectuate	Angajamente legale de platit	Cheltuieli efective
			aprobate la finele perioadei de raportare	trimestriale cumulate	aprobate la finele perioadei de raportare	trimestriale cumulate	Angajamente bugetare	Angajamente legale			
6702		B									
		CULTURA, RECREERE SI RELIGIE									
		CHELTUIELI CURENTE									
		TITLUL I CHELTUIELI DE PERSONAL									
		10 01 Cheltuieli salariale in bani	544.000	292.000	522.138	522.138	228.017	228.017	294.121	227.462	
		10 01 01 Salarii de baza	544.000	292.000	522.138	522.138	228.017	228.017	294.121	227.462	
		10 01 17 Indemnitatii de hrana	494.000	256.000	492.150	492.150	228.017	228.017	264.133	227.462	
		10 02 Cheltuieli salariale in natura	440.000	220.000	440.000	440.000	198.632	198.632	241.368	198.261	
		10 02 06 Vouchere de vacanta	31.000	17.000	31.000	31.000	14.442	14.442	16.558	14.297	
		10 03 Contributii	12.000	12.000	10.150	10.150	10.150	10.150		10.150	
		10 03 07 Contributia asiguratorie pentru munca	11.000	7.000	11.000	11.000	4.793	4.793	6.207	4.754	
		20 TITLUL II BUNURI SI SERVICII									
		20 01 Bunuri si servicii	50.000	36.000	29.988	29.988	29.988	29.988	29.988	29.988	
		20 01 30 Alte bunuri si servicii pentru intretinere si functionare	48.000	36.000	29.988	29.988	29.988	29.988	29.988	29.988	
		20 11 Carti, publicatii si materiale documentare	2.000								
		ASIGURARI SI ASISTENTA SOCIALA									
		CHELTUIELI CURENTE									
		TITLUL I CHELTUIELI DE PERSONAL									
		10 01 Cheltuieli salariale in bani	952.000	510.000	926.544	926.544	403.352	403.352	523.192	420.620	
		10 01 01 Salarii de baza	952.000	510.000	926.544	926.544	403.352	403.352	523.192	420.620	
		10 01 17 Indemnitatii de hrana	474.000	264.000	473.800	473.800	213.963	213.963	259.837	228.408	
		10 02 Cheltuieli salariale in natura	457.000	251.000	457.000	457.000	203.583	203.583	253.417	217.710	
		10 02 06 Vouchere de vacanta	410.000	225.000	410.000	410.000	185.935	185.935	234.065	196.852	
		10 03 Contributii	47.000	26.000	47.000	47.000	17.648	17.648	29.352	20.858	
		10 03 07 Contributia asiguratorie pentru munca	6.000	6.000	5.800	5.800	5.800	5.800		5.800	
			6.000	6.000	5.800	5.800	5.800	5.800		5.800	
			11.000	7.000	11.000	11.000	4.580	4.580	6.420	4.898	
			11.000	7.000	11.000	11.000	4.580	4.580	6.420	4.898	

Capi- tol graf	Sub- pa- ra- ti- col	Ar- Ali- ne- at	Denumire indicator	Credite de angajament			Credite bugetare			Plati efectuate	Angajamente legale de platit	Cheltuieli efective
				1 aprobat la finele perioadei de raportare	2 trimestriale cumulate	3 aprobat la finele perioadei de raportare	4 trimestriale cumulate	5 Angajamente bugetare	6 Angajamente legale			
			B									
			TITLUL II BUNURI SI SERVICII									
			20 01 Bunuri si servicii	20.000		20.000	20.000	4.244	4.244	4.244	4.244	4.244
			20 01 02 Materiale pentru curatenie	12.000		12.000	12.000	968	968	968	968	968
			20 01 30 Alte bunuri si servicii pentru intretinere si functionare	2.000		2.000	2.000	722	722	722	722	722
			20 03 Hrana	10.000		10.000	10.000	246	246	246	246	246
			20 03 01 Hrana pentru oameni	8.000		8.000	8.000	3.276	3.276	3.276	3.276	3.276
			57 TITLUL VIII ASISTENTA SOCIALA									
			57 02 Ajutoare sociale	458.000		458.000	458.000	448.500	448.500	448.500	448.500	448.500
			57 02 01 Ajutoare sociale in numerar	458.000		458.000	458.000	448.500	448.500	448.500	448.500	448.500
7000	02		Partea IV-a SERVICII SI DEZVOLTARE									
			PUBLICA, LOCUINTE, MEDIU SI APE									
			LOCUINTE, SERVICII SI DEZVOLTARE PUBLICA									
			01 CHELTUIELI CURENTE	575.000		575.000	480.000	466.052	466.052	349.261	116.791	365.874
			20 TITLUL II BUNURI SI SERVICII	425.000		425.000	330.000	387.570	387.570	270.779	116.791	287.392
			20 01 Bunuri si servicii	425.000		425.000	330.000	404.183	404.183	287.392	116.791	287.392
			20 01 03 Incalzit, iluminat si forta motrica	425.000		425.000	330.000	404.183	404.183	287.392	116.791	287.392
			20 01 30 Alte bunuri si servicii pentru intretinere si functionare	200.000		200.000	140.000	196.717	196.717	108.242	88.475	108.242
			84 PLATI EFECTUATE IN ANII PRECEDENTI SI RECUPERATE IN ANUL CURENT	225.000		225.000	190.000	207.466	207.466	179.150	28.316	179.150
			85 Titlul XXI PLATI EFECTUATE IN ANII PRECEDENTI SI RECUPERATE IN ANUL CURENT					-16.613	-16.613	-16.613		
			85 01 Plati efectuate in anii precedenti si recuperate in anul curent					-16.613	-16.613	-16.613		

Capi- tol	Sub- ta- graf	Pa- - fi- col	Ali- ne- at	Denumire indicator	Credite de angajament				Credite bugetare			Plati efectuate	Angajamente legale de platit	Cheltuieli efective	
					1	2	3	4	5	6	7				8=6-7
					A	B									
	85	01	01	Plati efectuate in anii precedenti si recuperate in anul curent (SF)											
7402				PROTECTIA MEDIULUI			150.000	150.000	-16.613	78.482	-16.613	78.482	78.482		78.482
	01			CHELTUIELI CURENTE			150.000	150.000	78.482	78.482	78.482	78.482	78.482		78.482
	20			TITLUL II BUNURI SI SERVICII			150.000	150.000	78.482	78.482	78.482	78.482	78.482		78.482
	20	01		Bunuri si servicii			150.000	150.000	78.482	78.482	78.482	78.482	78.482		78.482
	20	01	30	Alte bunuri si servicii pentru intretinere si functionare			150.000	150.000	78.482	78.482	78.482	78.482	78.482		78.482
8000	02			Partea V-a ACTIVITUNI ECONOMICE			110.500	75.500	107.200	107.200	107.200	47.343	59.857		75.477
8302				AGRICULTURA, SILVICULTURA, SI VANATOARE			30.000	30.000	29.750	29.750	29.750	10.825	18.925		44.809
	01			CHELTUIELI CURENTE			30.000	30.000	29.750	29.750	29.750	10.825	18.925		44.809
	20			TITLUL II BUNURI SI SERVICII			30.000	30.000	29.750	29.750	29.750	10.825	18.925		44.809
	20	01		Bunuri si servicii			30.000	30.000	29.750	29.750	29.750	10.825	18.925		44.809
	20	01	30	Alte bunuri si servicii pentru intretinere si functionare			30.000	30.000	29.750	29.750	29.750	10.825	18.925		44.809
8702				ALTE ACTIVITUNI ECONOMICE			80.500	45.500	77.450	77.450	77.450	36.518	40.932		30.668
	01			CHELTUIELI CURENTE			80.500	45.500	77.450	77.450	77.450	36.518	40.932		30.668
	10			TITLUL I CHELTUIELI DE PERSONAL			77.500	43.500	77.450	77.450	77.450	36.518	40.932		30.668
	10	01		Cheltuieli salariale in bani			74.000	41.000	74.000	74.000	74.000	34.296	39.704		28.575
	10	01	01	Salarii de baza			70.000	38.000	70.000	70.000	70.000	32.462	37.538		27.088
	10	01	17	Indemnizatii de hrana			4.000	3.000	4.000	4.000	4.000	1.834	2.166		1.487
	10	02		Cheltuieli salariale in natura			1.500	1.500	1.450	1.450	1.450	1.450	1.450		1.450
	10	02	06	Vouchere de vacanta			1.500	1.500	1.450	1.450	1.450	1.450	1.450		1.450
	10	03		Contributii			2.000	1.000	2.000	2.000	2.000	772	1.228		643
	10	03	07	Contributia asiguratorie pentru munca			2.000	1.000	2.000	2.000	2.000	772	1.228		643

Capi-Sub-Pa- toal grafi- colati	Ar- ti- colat	Denumire indicator	Credite de angajament		Credite bugetare			Plati efectuate	Angajamente legale de platit	Cheltuieli efective	
			aprobate la finele perioadei de raportare	trimestriale cumulate	aprobate la finele perioadei de raportare	trimestriale cumulate	Angajamente bugetare				Angajamente legale
A		B	1	2	3	4	5	6	7	8=6-7	9
		TITLUL II BUNURI SI SERVICII									
20	01	Bunuri si servicii	3.000	2.000	3.000	2.000					
20	01	Alte bunuri si servicii pentru intretinere si functionare	3.000	2.000	3.000	2.000					
9902	96	excedent/deficit sect funct								370.549	

Tutucea FURCUSA Adriana



*GAFI HANSA COARUTA
R. H. Popescu*

Capi- tol	Sub- capi- tol	Pa- ra- graf	Gru- pa / Titlu	Ali- ne- col at	Denumire indicator	Prevederi bugetare aprobate la finele perioadei de raportare	Prevederi bugetare trimestriale cumulate	Drepturi constatate		Incasari realizate	Stingeri pe alte cai decat incasari	Drepturi constatate de incasat			
								Total, din care:	din anii precedenti						
A						I	2	3=4+5	4	5	6	7	8=3-6-7		
B															
0001	02	TOTAL VENITURI-BUGET LOCAL											306.893	306.893	
0002		I. VENITURI CURENTE													
2900		C. VENITURI NEFISCALE													
3300		C2. VANZARI DE BUNURI SI SERVICII													
3702		TRANSFERURI VOLUNTARE, ALTELE DECAT													
		SUBVENTIILE													
04		Varsaminte din sectiunea de functionare													
4000	02	III OPERATIUNI FINANCIARE													
4002		INCASARI DIN RAMBURSAREA											207.418	207.418	
		IMPRUMUTURILOR ACORDATE													
14		Sume din excedentul bugetului local											207.418	207.418	
		utilizate pentru finantarea cheltuielilor													
		sectiunii de dezvoltare													
4100	02	IV. SUBVENTII											207.418	207.418	
4200		SUBVENTII DE LA ALTE NIVELE ALE											99.475	99.475	
		ADMINISTRATIEI PUBLICE													
4202		SUBVENTII DE LA BUGETUL DE STAT											99.475	99.475	
		Finantarea Programului National de											99.475	99.475	
		Dezvoltare Locala											99.475	99.475	

PRIMAR,
Tribuna Municipală Abrud
16

SEF BIROU,
GRĂNARĂ COBUTA
I C. Hojdu

Capi- tol	Sub- ra- col	Ar- ti- col	Ali- ne- at	Denumire indicator	Credite de angajament			Credite bugetare			Plati efectuate	Angajamente legale de platit	Pag. 1 - lei-
					1 aprobat la finele perioadei de raportare	2 trimestriale cumulate	3 aprobat la finele perioadei de raportare	4 trimestriale cumulate	5 Angajamente bugetare	6 Angajamente legale			
5002					A	B							
				TOTAL CHELTUIELI			866.000	758.000	306.893	306.893	306.893	306.893	178.469
				CHELTUIELI DE CAPITAL			866.000	758.000	306.893	306.893	306.893	306.893	178.469
				TITLUL XV ACTIVE NEFINANCIARE			866.000	758.000	306.893	306.893	306.893	306.893	178.469
				71 01 Active fixe			866.000	758.000	306.893	306.893	306.893	306.893	178.469
				71 01 02 Masini, echipamente si mijloace de transport			866.000	758.000	306.893	306.893	306.893	306.893	178.469
				71 01 03 Mobilier, aparatura birotica si alte active corporale			65.000	37.000	5.295	5.295	5.295	5.295	28.727
				71 01 30 Alte active fixe (inclusiv reparatii capitale)			801.000	721.000	301.598	301.598	301.598	301.598	135.891
5100 02				Partea I-a SERVICII PUBLICE GENERALE			165.000	87.000	5.295	5.295	5.295	5.295	54.709
5102				AUTORITATI PUBLICE SI ACTIUNI EXTERNE			165.000	87.000	5.295	5.295	5.295	5.295	54.709
				CHELTUIELI DE CAPITAL			165.000	87.000	5.295	5.295	5.295	5.295	54.709
				TITLUL XV ACTIVE NEFINANCIARE			165.000	87.000	5.295	5.295	5.295	5.295	54.709
				71 01 Active fixe			165.000	87.000	5.295	5.295	5.295	5.295	54.709
				71 01 02 Masini, echipamente si mijloace de transport			165.000	87.000	5.295	5.295	5.295	5.295	54.709
				71 01 03 Mobilier, aparatura birotica si alte active corporale			65.000	37.000	5.295	5.295	5.295	5.295	28.727
				71 01 30 Alte active fixe (inclusiv reparatii capitale)			100.000	50.000					
6500 02				Partea II-a CHELTUIELI SOCIAL-CULTURALE			50.000	20.000					
6702				CULTURA, RECREERE SI RELIGIE			50.000	20.000					
				CHELTUIELI DE CAPITAL			50.000	20.000					
				TITLUL XV ACTIVE NEFINANCIARE			50.000	20.000					
				71 01 Active fixe			50.000	20.000					

Capi- tol graf	Sub- ra- ti- col at	Ar- ti- ne- at	Ali- ne- at	Denumire indicator	Credite de angajament		Credite bugetare		Angajamente legale de platit	Plati efectuate	Angajamente legale de platit	Cheltuieli efective
					1	2	3	4				
				B								
				Alte active fixe								
				(inclusiv reparatii capitale)								
7000	02			Partea IV-a SERVICII SI DEZVOLTARE PUBLICA, LOCUINTE, MEDIU SI APE LOCUINTE, SERVICII SI DEZVOLTARE PUBLICA CHELTUIELI DE CAPITAL								
				TITLUL XV ACTIVE NEFINANCIARE								
				Active fixe								
				Alte active fixe								
				(inclusiv reparatii capitale)								
8000	02			Partea V-a ACTIUNI ECONOMICE								
8402				TRANSPORTURI								
				CHELTUIELI DE CAPITAL								
				TITLUL XV ACTIVE NEFINANCIARE								
				Active fixe								
				Alte active fixe								
				(inclusiv reparatii capitale)								
9902	97			excedent/deficit sect dez								

Tuduce Mihaela Adriana




GRATIADA SPORBITA
B. Popescu

Capi- tol	Sub- capi- tol	Pa- ra- graf	Pa- pa / Titlu	Ar- fi- col	Ali- ne- at	Denumire indicator	Prevederi bugetare aprobate la finele perioadei de raportare	Prevederi bugetare trimestriale cumulate	Drepturi constatate		Incasari realizate	Stingeri pe alte cai decat incasari	Drepturi constatate de incasat	
									Total, din care:	din anii precedenti				
A						B	1	2	3=4+5	4	5	6	7	8=3-6-7
0001														
	10					TOTAL VENITURI-VENITURI PROPRII,SUBVENTII	35.000	20.000	18.900	18.900	18.900	18.900	18.900	
0002														
	10					I. VENITURI CURENTE	35.000	20.000	18.900	18.900	18.900	18.900	18.900	
2900														
	10					C. VENITURI NEFISCALE	35.000	20.000	18.900	18.900	18.900	18.900	18.900	
3300														
	10					C2. VANZARI DE BUNURI SI SERVICII	35.000	20.000	18.900	18.900	18.900	18.900	18.900	
3610						DIVERSE VENITURI	35.000	20.000	18.900	18.900	18.900	18.900	18.900	
	50					DIVERSE VENITURI	35.000	20.000	18.900	18.900	18.900	18.900	18.900	
						Alte venituri	35.000	20.000	18.900	18.900	18.900	18.900	18.900	

Primar,
Tuduce Mircea Adulida

SEF BANCUI
GRATIUTA COPIATA
Rostoparu



Capi-Sub-Pa- tol capi- ta- / fi- col at	Ar- Ali- ne- at	Denumire indicator	Credite de angajament			Credite bugetare			Plati efectuate	Angajamente legale de platit	Cheltuieli efective
			aprobate la finele perioadei de raportare	trimestriale cumulate	aprobate la finele perioadei de raportare	trimestriale cumulate	Angajamente bugetare	Angajamente legale			
A		B	1	2	3	4	5	6	7	8=6-7	9
5010		TOTAL CHELTUIELI DIN VENITURI PROPRII									
		SI SUBVENTII									
5010		TOTAL CHELTUIELI DIN VENITURI PROPRII									
		SI SUBVENTII			35.000	20.000	18.900	18.900	18.900	18.900	18.900
6510		INVATAMANTI									
		INVATAMANT			35.000	20.000	18.900	18.900	18.900	18.900	18.900
	04	Invatamant secundar			35.000	20.000	18.900	18.900	18.900	18.900	18.900
		Invatamant secundar inferior			35.000	20.000	18.900	18.900	18.900	18.900	18.900

Capi-Sub-Pa- tol capi-ra- fol graf	Ar- Ali- fi- ne- col at	Denumire indicator	Credite de angajament			Credite bugetare			Plati efectuate	Angajamente legale de platit	Cheltuieli efective
			1 aprobat la finele perioadei de raportare	2 trimestriale cumulate	3 aprobat la finele perioadei de raportare	4 trimestriale cumulate	5 Angajamente bugetare	6 Angajamente legale			
5010	A	B							8=6-7	9	
		TOTAL CHELTUIELI DIN VENITURI PROPRII									
		SI SUBVENTII									
5010		TOTAL CHELTUIELI DIN VENITURI PROPRII									
		SI SUBVENTII									
5010	01	CHELTUIELI CURENTE			35.000	20.000	18.900	18.900	18.900	18.900	
	20	TITLUL II BUNURI SI SERVICII			35.000	20.000	18.900	18.900	18.900	18.900	
	20 03	Hrana			35.000	20.000	18.900	18.900	18.900	18.900	
	20 03 01	Hrana pentru oameni			35.000	20.000	18.900	18.900	18.900	18.900	
6510		INVATAMANT									
		INVATAMANTI									
	01	CHELTUIELI CURENTE			35.000	20.000	18.900	18.900	18.900	18.900	
	20	TITLUL II BUNURI SI SERVICII			35.000	20.000	18.900	18.900	18.900	18.900	
	20 03	Hrana			35.000	20.000	18.900	18.900	18.900	18.900	
	20 03 01	Hrana pentru oameni			35.000	20.000	18.900	18.900	18.900	18.900	

GAHANAA COBULETA
P. Popescu

Tu tace Mirela Agha
Te



Capi-Sub- tol	Pa- ra- graf	Gru- pa / Titlu	Ali- ne- at	Denumire indicator	Prevederi bugetare aprobate la finele perioadei de raportare	Prevederi bugetare trimestriale cumulate	Drepturi constatate		Incasari realizate	Stingeri pe alte cai decat incasari	Drepturi constatate de incasat	
							Total, din care:	din anii precedenti				
A				B	1	2	3=4+5	4	5	6	7	8=3-6-7
0001	10			TOTAL VENITURI-VENTURI PROPRII,SUBVENTII	35.000	20.000	18.900	18.900	18.900	18.900		8=3-6-7
0002				I. VENITURI CURENTE	35.000	20.000	18.900	18.900	18.900	18.900		
2900				C. VENITURI NEFISCALE	35.000	20.000	18.900	18.900	18.900	18.900		
3300				C2. VANZARI DE BUNURI SI SERVICII	35.000	20.000	18.900	18.900	18.900	18.900		
3610				DIVERSE VENITURI	35.000	20.000	18.900	18.900	18.900	18.900		
				Alte venituri	35.000	20.000	18.900	18.900	18.900	18.900		
				50								

PRIMAR,
TUBUCE MIREEA ADEIAN

SEF BIROU,
GRĂMADA CORUȚA
1 Octombrie



Capi-Sub-Pa- / Ar- Ali- / ū- ne- / col at / Denumire indicator

A	B	Credite de angajament			Credite bugetare		5	6	7	8=6-7	9
		1	2	3	4	Angajamente bugetare					
5010	TOTAL CHELTUIELI DIN VENITURI PROPRII										
	SI SUBVENTII										
01	CHELTUIELI CURENTE			35.000	20.000	18.900	18.900	18.900	18.900	18.900	18.900
20	TITLUL II BUNURI SI SERVICII			35.000	20.000	18.900	18.900	18.900	18.900	18.900	18.900
20 03	Hrana			35.000	20.000	18.900	18.900	18.900	18.900	18.900	18.900
20 03 01	Hrana pentru oameni			35.000	20.000	18.900	18.900	18.900	18.900	18.900	18.900
	INVATAMANT			35.000	20.000	18.900	18.900	18.900	18.900	18.900	18.900
01	CHELTUIELI CURENTE			35.000	20.000	18.900	18.900	18.900	18.900	18.900	18.900
20	TITLUL II BUNURI SI SERVICII			35.000	20.000	18.900	18.900	18.900	18.900	18.900	18.900
20 03	Hrana			35.000	20.000	18.900	18.900	18.900	18.900	18.900	18.900
20 03 01	Hrana pentru oameni			35.000	20.000	18.900	18.900	18.900	18.900	18.900	18.900
6510				35.000	20.000	18.900	18.900	18.900	18.900	18.900	18.900

Tuduce Mircea Adrian

Grămadă Codruța
1 Octombrie