



ROMÂNIA
JUDEȚUL BIHOR
PRIMĂRIA ORAȘULUI NUCET
Nucet, Strada Republicii Nr.8
Tel-fax: 0259/339422,cui4687200
Email: primaria.nucet@cjbihor.ro
www.primarianucet.ro



Nr.3483/25.10.2022

PRIMĂRIA ORAȘULUI NUCET
JUDEȚUL BIHOR
BME 512 13500
26 10 2022

C A T R E ,

A.J.F.P. BIHOR-ORADEA
ACTIVITATEA TREZORERIE
Serviciul șințeza și asistenta elaborării și
execuției bugetelor locale

Alaturat va înaintăm un exemplar din Situațiile
financiare privind execuția bugetului local al orașului Nucet și
unităților subordonate la finele trimestrului III 2022.

PRIMAR
Tuduce Mircea Adrian



SEF BIROU
Grămadă Codruța

Nucet/25.10.2022/ contabilitateTMA./PBD/Adresă /2ex.



BILANT
30.09.2022

pag.: 1 - lei -


COD	DENUMIRE INDICATORI	SOLD LA INCEPUTUL PERIOADEI	SOLD LA SFARSITUL PERIOADEI
0100			
01003	1.Active fixe necorporale (ct.2030000+2050000+2060000+2080100+2080200+2330000-2800300-2800500-2800801-2800809-2900400-2900500-2900801-2900809-2930100*)	29.874	12.435
01004	2.Instalatii tehnice, mijloace de transport, animale, plantatii, mobilier, aparatura birotica si alte active corporale (ct.2130100+2130200+2130300+2130400+2140000+2310000-2810301-2810302-2810303-2810304-2810400-2910301-2910302-2910303-2910304-2910400-2930200*)	585.525	598.479
01005	3.Terenuri si cladiri (ct.2110100+2110200+2120101+2120102+2120201+2120301+2120401+2120501+2120601+2120901+2310000-2810100-2810201-2810202-2810203-2810204-2810205-2810206-2810207-2810208-2910100-2910201-2910202-2910203-2910204-2910205-2910206-2910207-2910208-2930200)	69.301.085	74.924.994
01007	5.Active financiare necurente (investitii pe termen lung) peste un an (ct.2600100+2600200+2600300+2650000+2670201+2670202+2670203+2670204+2670205+2670208-2960101-2960102-2960103-2960200), din care:	1.400	1.400
01008	Titluri de participare (ct.2600100+2600200+2600300-2960101-2960102-2960103)	1.400	1.400
01009	6.Creante necurente - sume ce urmeaza a fi incasate dupa o perioada mai mare de un an (ct.4110201+4110208+4130200+4280202+4610201+4610209-4910200-4960200) din care:	60.384	7.930
0101			
01010	Creante comerciale necurente - sume ce urmeaza a fi incasate dupa o perioada mai mare de un an (ct.4110201+4110208+4130200+4610201-4910200-4960200)	60.384	7.930
01015	7.TOTAL ACTIVE NECURENTE (rd.03+04+05+06+07+09)	69.978.268	75.545.238
01019	1.Stocuri (ct.3010000+3020100+3020200+3020300+3020400+3020500+3020600+3020700+3020800+3020900+3030100+3030200+3040100+3040200+3050100+3050200+3070000+3090000+3310000+3320000+3410000+3450000+3460000+3470000+3490000+3510100+3510200+3540100+3540500+3540600+3560000+3570000+3580000+3590000+3610000+3710000+3810000+/-3480000+/-3780000-3910000-3920100-3920200-3920300-3930000-3940100-3940500-3940600-3950100-3950200-3950300-3950400-3950600-3950700-3950800-3960000-3970100-3970200-3970300-3980000-4420803)	540.575	585.521
0102	IMPOZIT PE PROFIT		
01021	Creante din operatiuni comerciale, avansuri si alte decontari (ct.2320000+2340000+4090101+4090102+4110101+4110108+4130100+4180000+4250000+4280102+4610101+4610109+4730109**+4810101+4810102+4810103+4810900+4830000+4840000+4890101+4890301-4910100-4960100+5120800) din care:	54.270	66.885
01022	Creante comerciale si avansuri (ct.2320000+2340000+4090101+4090102+4110101+4110108+4130100+4180000+4610101-4910100-4960100),din care:	54.270	66.885
01023	Creante bugetare (ct.4310100**+4310200**+4310300**+4310400**+4310500**+4310600**+4310700**+4370100**+4370200**+4370300**		

COD	DENUMIRE INDICATORI	SOLD LA INCEPUTUL PERIOADEI	SOLD LA SFARSITUL PERIOADEI
	+4420400+4420802+4440000**+4460100**+4460200**+ 4480200+4610102+4610104+4630000+ 4640000+4650100+4650200 +4660401+4660402+4660500+4660900+4810101**+4810102**+ 4810103**+4810900**-4970000), din care:	580.520	566.673
01024	Creantele bugetului general consolidat (ct.4630000+4640000+4650100+ 4650200+4660401+4660402+4660500+4660900-4970000)	580.520	566.673
01027	Imprumuturi pe termen scurt acordate (ct.2670101+2670102+2670103+ 2670104+2670105+2670108+2670601+2670602+2670603+2670604+ 2670605+2670609+4680101+4680102+4680103+4680104+4680105+ 4680106+4680107+4680108+4680109+4690103+4690105+4690106+ 4690108+4690109)		626.822
0103			
01030	Total creante curente (rd.21+23+25+27)	634.790	1.260.380
1033	Conturi la trezorerie, casa in lei. (ct.5100000+5120101+5120501+5130101+ 5130301+5130302+5140101+5140301+5140302+5150101+5150103+5150 301 +5150500+5150600+5160101+5160301+5160302+5170101+5170301+51 70302 +5200100+5210100+5210300+5230000+5250101+5250102+5250301+52 50302 +5250400+5260000+5270000+5280000+5290101+5290201+5290301+52 90400 +5290901+5310101+5410101+5500101+5520000+5550101+5550400+55 70101 +5580101+5580201+5590101+5600101+5600300+5600401+5610101+56 10300 +5620101+5620300+5620401+5710100+5710300+5710400+5740101+57 40102 +5740301+5740302+5740400+5750100+5750300+5750400-7700000)	830.959	401.562
010331	Dobanda de incasat,alte valori,avansuri de trezorerie (ct.5180701+5320100+ 5320200+5320300+5320400+5320500+5320600+5320800+5420100)	6.263	2.700
01035	Conturi la institutii de credit, BNR, casa in valuta (ct.5110101+5110102+ 5120102+5120402+5120502+5130102+5130202+5140102+5140202+ 5150102+5150202+5150302+5160102+5160202+5170102+5170202+ 5290102+5290202+5290302+5290902+5310402+5410102+5410202+ 5500102+5550102+5550202+5570202+5580102+5580202+5580302+ 5580303+5590102+5590202+5600102+5600103+5600402+5610102+ 5610103+5620102+5620103+5620402)	1.559	711
0104			
01040	Total disponibilitati si alte valori (rd.33+33.1+35+35.1)	838.781	404.973
01045	7.TOTAL ACTIVE CURENTE (rd.19+30+31+40+41+41.1+42)	2.014.146	2.250.874
01046	8.TOTAL ACTIVE (rd.15+45)	71.992.414	77.796.112
0106			
01060	1.Datorii comerciale, avansuri si alte decontari (ct.2690100+4010100+ 4030100+4040100+4050100+4080000+4190000+4620101+4620109+ 4730109+4810101+4810102+4810103+4810900+4830000+ 4840000+4890201+5090000+5120800), din care:	102.030	169.350
01061	Datorii comerciale si avansuri (ct.4010100+4030100+4040100+ 4050100+4080000+4190000+4620101), din care:	99.475	166.795
01062	2.Datorii catre bugete		

COD	DENUMIRE INDICATORI	SOLD LA INCEPUTUL PERIOADEI	SOLD LA SFARSITUL PERIOADEI
	(ct.4310100+4310200+4310300+4310400+4310500+4310600+4310700+4370100+4370200+4370300+4400000+4410000+4420300+4420801+4440000+4460100+4460200+4480100+4550501+4550502+4550503+4620109+4670100+4670200+4670300+4670400+4670500+4670900+4730109+4810900),din care:	86.760	77.599
010631	Contributii sociale (ct.4310100+4310200+4310300+4310400+4310500+4310600+4310700+4370100+4370200+4370300)	74.153	66.144
0107			
01070	4.Imprumuturi pe termen scurt-sume ce urmeaza a fi platite intr-o perioada de pana la un an (ct.5180601+5180603+5180604+5180605+5180606+5180608+5180609+5180800+5190101+5190102+5190103+5190104+5190105+5190106+5190107+5190108+5190109+5190110+5190180+5190190)		626.822
01072	6.Salariile angajatilor (ct.4210000+4230000+4260000+4270100+4270300+4280101)	146.197	135.160
01078	10.TOTAL DATORII CURENTE (rd.60+62+65+70+71+72+73+74+75)	334.987	1.008.931
01079	11.TOTAL DATORII (rd.58+78)	334.987	1.008.931
0108			
01080	12.ACTIVE NETE = TOTAL ACTIVE - TOTAL DATORII = CAPITALURI PROPRII (rd.80=rd.46-79=rd.90)	71.657.427	76.787.181
01084	1.Rezerve, fonduri (ct.1000000+1000101+1000201+1000202+1000301+1000401+1000402+1010000+1020101+1020102+1020103+1030000+1040101+1040102+1040103+1050100+1050200+1050300+1050400+1050500+/-1060000+1060000+1320000+1330000)	62.519.296	68.107.813
01085	2.Rezultatul reportat (ct.1170000-sold creditor)	6.509.674	9.118.974
01087	4.Rezultatul patrimonial al exercitiului (ct.1210000-sold creditor)	2.628.457	
01088	5.Rezultatul patrimonial al exercitiului (ct.1210000- sold debitor)		439.606
0109			
01090	6.TOTAL CAPITALURI PROPRII (rd.84+85-86+87-88)	71.657.427	76.787.181

Conducatorul institutiei

Tubuce Purcea Adrian

Conducatorul compartimentului
financiar- contabil

GRĂMBĂ Codreța


CONTUL DE REZULTAT PATRIMONIAL

30.09.2022


pag.: 1 - lei -

COD	DENUMIRE INDICATORI	An precedent	An curent
0200			
02002	1.Venituri din impozite, taxe, contributi de asigurari si alte venituri ale bugetelor (ct.7300100+7300201+7300202+7300203+7310100+7310200+7320100+7330000+7340000+7350100+7350200+7350300+7350400+7350500+7350601+7350602+7360100+7390000+7450100+7450200+7450300+7450400+7450500+7450700+7450900+7460100+7460200+7460300+7460900)	2.457.956	2.638.773
02003	2.Venituri din activitati economice (ct.7210000+7220000+7510100+7510200+/-7090000)	138.693	128.260
02004	3.Finantari, subventii, transferuri, alocatii bugetare cu destinatie speciala (ct.7510500+7710000+7720100+7720200+7740100+7740200+7750000+7760000+7780000+7790101+7790109)	1.971.311	174.786
02005	4.Alte venituri operationale (ct.7140000+7180000+7500000+7500100+7500200+7510300+7510400+7810200+7810300+7810401+7810402+7770000)	184.779	217.380
02006	TOTAL VENITURI OPERATIONALE (rd.02+03+04+05)	4.752.739	3.159.199
02008	1.Salarii si contributiile sociale aferente angajatilor (ct.6410000+6420000+6450100+6450200+6450300+6450400+6450500+6450600+6450700+6450800+6460000+6470000)	1.911.651	1.803.674
02009	2.Subventii si transferuri (ct.6700000+6710000+6720000+6730000+6740000+6750000+6760000+6770000+6780000+6790000)	236.575	353.115
0201			
02010	3.Stocuri, consumabile, lucrari si servicii executate de terti (ct.6010000+6020100+6020200+6020300+6020400+6020500+6020600+6020700+6020800+6020900+6030000+6060000+6070000+6080000+6090000+6100000+6110000+6120000+6130000+6140000+6220000+6230000+6240100+6240200+6260000+6270000+6280000+6290100)	818.840	1.214.133
02011	4.Cheltuieli de capital, amortizari si provizioane (ct.6810100+6810200+6810300+6810401+6810402+6820101+6820109+6820200+6890100+6890200)	92.087	222.102
02012	5. Alte cheltuieli operationale (ct.6350100+6540000+6580101+6580109)	7.196	5.781
02013	TOTAL CHELTUIELI OPERATIONALE (rd.08+09+10+11+12)	3.066.349	3.598.805
02015	- EXCEDENT (rd.06-rd.13)	1.686.390	
02016	- DEFICIT (rd.13-rd.06)		439.606
0202			
02023	- EXCEDENT (rd.15+20-16-21)	1.686.390	
02024	- DEFICIT (rd.16+21-15-20)		439.606
020292	- EXCEDENT (rd.23+28-24-29)	1.686.390	
020293	- DEFICIT (rd.24+29-23-28)		439.606
0203			
02031	- EXCEDENT (rd.29.2-29.4)	1.686.390	
02032	- DEFICIT (rd.29.3+29.4)		439.606

Conducatorul institutiei

Tudor Bircea


Conducatorul compartimentului
financiar- contabil

GRĂMBĂ COSCIUTA


SITUATIILE PLUXURILOR DE TREZORERIE

30.09.2022

pag.: 1 - lei -

COD	DENUMIRE INDICATORI	Total	Casa ct. 5310101	Buget de stat ct. 5200100/7700000	Buget local ct. 5210100/7700000	Buget asigurari sociale de stat ct. 5250101+5250102/7700000	Buget asigurari pentru somaj ct. 5740101+5740102/7700000	Buget Fond national unic de asigurari sociale de sanatate ct. 5710100/7700000	Buget Fond pentru mediu ct. 5750100/7700000	Buget trezoreria statului ct. 5240100/7700000	Buget institutii publice finantate integral din venituri proprii ct. 5600101/7700000	Buget institutii publice finantate din venituri proprii si subventii ct. 5610101/7700000	Buget activitati finantate din venituri proprii si buget activitati de privatizare ct. 5620101/7700000	Buget imprumuturi interne si externe ct. 5130101+5140101+5160101+5170101/7700000	Buget fonduri externe nerambursabile (sursa D) ct. 5150103/7700000	Alte disponibilitati (ct.5XX)	
0300																	
03002	1. Incasari	3.652.100	537.457			3.062.619											7.402
03003	2. Plati	3.799.267	537.457			3.199.990											7.402
03004	3. Numerar net din activitatea operationala (rd.02-rc.03)	-117.167				-117.167											
03007	2. Plati					312.240											
03008	3. Numerar net din activitatea de investitii (rd.06-07)	-312.230				-312.230											
0301																	
03010	1. Incasari	636.822				636.822											
03012	3. Numerar net din activitatea de finantare (rd.10-rd.11)	636.822				636.822											
03013	IV.CRESTEREA (DESCRSTEREA) NETA DE NUMERAR SI ECHIVALENT DE NUMERAR (rd.04+rd.08+rd.12)	197.425				197.425											
03014	V. NUMERAR SI ECHIVALENT DE NUMERAR LA INCEPUTUL ANULUI	830.959				828.404											
030142	-sume utilizate/transferate din excedentul anului precedent	636.822				636.822											2.558
03015	VI.NUMERAR SI ECHIVALENT DE NUMERAR LA SFARSITUL PERIOADEI (rd.13+rd.14+rd.14.1-rd.14.2-rd.14.3)	-401.502				399.007											2.558



Viza trezoreriei
Conducatorul compartimentului financiar- contabil
GRAMATA COBUTA
Gma



Conducatorul institutiei
Tudose Micaela ALICIANU

SITUATIA FLUXURILOR DE TREZORERIE


30.09.2022

pag.: 1 - lei -

COD	DENUMIRE INDICATORI	Total	Casa in valuta	Alte disponibilitati
0400				
04002	1. Incasari	45.496		45.496
04003	2. Plati	46.344		46.344
04004	3. Numerar net din activitatea operationala (rd.02-rd.03)	-848		-848
0401				
04013	IV CRESTEREA (DESCRESTEREA) NETA DE NUMERAR SI ECHIVALENT DE NUMERAR (rd.04+rd.08+rd.12)	-848		-848
04014	V NUMERAR SI ECHIVALENT DE NUMERAR LA INCEPUTUL PERIOADEI	1.559		1.559
04017	VI NUMERAR SI ECHIVALENT DE NUMERAR LA FINELE PERIOADEI(rd.13+14+15-16)	711		711

Conducatorul institutiei

Tudose MIREEA ADRIAN



Conducatorul compartimentului
financiar- contabil

GRĂMABĂ COSRUTA

Gră

Situatia activelor si datoriilor institutiilor publice
din administratia locala
30.09.2022


pag.: 1 - lei -

COD	DENUMIRE INDICATORI	Sold la inceputul anului	Sold la sfarsitul perioadei
1800			
18005	Disponibilitati in lei ale institutiilor publice locale si ale institutiilor publice de subordonare locala, la trezorerii (ct.5100000+5120101+5120501+5150101+5150103+5150500+5150600+5160101+5160301+5160302+5170101+5170301+5170302+5210100+5210300+5280000+5290201+5290301+5290400+5290901+5410101+5500101+5520000+5550101+5570101+5580101+5580201+5600101+5600300+5610101+5610300+5620101+5620300-7700000), din care:	830.959	401.562
18008	Total (in baze cash) (rd.04+05)	830.959	401.562
1801			
18010	Total (in baze accrual)(rd.08+09)	830.959	401.562
1802	ALTE IMPOZITE SI TAXE FISCALE		
1803	Alte valori (ct.5320100+5320200+5320300+5320400+5320500+5320600+5320800)	6.263	2.700
1803			
18032	Disponibilitati ale institutiilor publice locale si ale institutiilor de subordonare locala la institutiile de credit rezidente (ct.5110101+5110102+5120102+5120402+5120502+5150102+5150202+5160102+5160202+5170102+5170202+5290202+5290302+5290902+5500102+5550102+5550202+5570202+5580102+5580302+5600102+5600103+5610102+5610103+5620102+5620103), din care:	1.559	711
18036	Total (in baze cash) (rd.32+35)	1.559	711
18038	Total (in baze accrual) (rd.36+37)	1.559	711
1814			
18141	Participatiile autoritatilor locale la alte societati care nu sunt organizate pe actiuni (regii autonome,srl,comandita, etc.) (ct.2600300-2960103)	1.400	1.400
18142	Total (la valoarea de intrare mai putin ajustarile cumulate pentru pierderea de valoare) (rd.141)	1.400	1.400
1815			
18157	Creante comerciale necurente legale de livrari de bunuri si servicii de catre autoritatile locale sau de institutii subordonate acestora (ct.4110201+4110208+4130200+4610201-4910200-4960200) Total (rd.158+159+160+164) din care:	60.384	7.930
18159	- de la societati nefinanciare (S11),	60.384	7.930
1816			
18165	Creante comerciale curente legate de livrari de bunuri si servicii de catre autoritatile locale sau de institutii subordonate acestora(ct.2320000+2340000+4090101+4090102+4110101+4110108+4130100+4180000+4610101-4910100-4960100) Total(rd.166+167+168+172)din care de la:	54.270	66.885
18166	-de la gospodariile populatie (S14)	50.495	64.710
18167	-de la societati nefinanciare (S11)	3.775	2.175
1817			
18176	I.Creante ale bugetului local (ct.4640000-4970000). Total (rd.177+178+179+183), din care:	580.520	566.673
18177	- de la gospodariile populatie (S14)	391.686	265.321
18178	- de la societati nefinanciare (S11)	188.834	301.352
1818			
18185	Total creante (rd.176+184)	580.520	566.673
1820			
18203	I.Sume datorate tertilor reprezentand garantii si cautiuni aflate in conturile institutiilor publice (ct.4280101+4280201+4620101+4620109).Total (rd.204+205+206), din care:	2.555	2.555

COD	DENUMIRE INDICATORI	Sold la inceputul anului	Sold la sfarsitul perioadei
18205	- societati nefinanciare (S11)	2.555	2.555
1826			
182671	Sume primite din excedentul anului precedent pentru acoperirea golurilor temporare de casa si pentru finantarea cheltuielilor sectiunii de dezvoltare (ct.5190107+5190190)		626.822
18268	Total(in baze cash)(rd.262+266+267+267.1)		626.822
1827			
18275	Total (in baze accrual) (cash+dobanzi) (rd.268+276)		626.822
1832			
18320	Datorii comerciale curente legate de livrari de bunuri si servicii (ct.4010100+4030100+ 4040100+4050100+4080000+4190000+4620101). Total (rd.321+322+326+327) din care catre:	99.475	166.795
18331	-Societati nefinanciare (S11)	99.475	166.795
18332	Datoriile institutiilor publice din administratia locala catre bugete (ct.4310100+4310200+4310300+4310400+4310500+4310600+4310700+4370100+4370200+4370300+4420300+4420801+4440000+4460100+4460200+4480100)	86.760	77.599
18332	Salariile angajatilor (ct.4210000+4230000+4260000+4270100+4270300+4280101)	146.197	135.160
18335	Total (rd.331+332+333+334)	232.957	212.759

Conducatorul institutiei

TUDUE PURCEA ADRIAN



Conducatorul compartimentului financiar- contabil

GRĂMĂȘĂ COSMINA

Egu

CONTUL DE EXECUTIE AL BUGETULUI LOCAL - VENITURI
30.09.2022

Pag. 1 -lei-

Capi- tot	Sub- tot	Pa- ra- graf	Gru- pa / Titlu	Ali- ne- at	Denumire indicator	Prevederi bugetare aprobate la finele perioadei de raportare		Prevederi bugetare trimestriale cumulate	Drepturi constatate			Incasari realizate	Stingeri pe alte cai decat incasari	Drepturi constatate de incasat
						1	2		Total, din care:	din anii precedenti	din anul curent			
A					B	3=4+5	4	5	6	7	8=3-6-7			
0001	02				TOTAL VENITURI-BUGET LOCAL	5.258.500	4.470.500	4.343.192	682.044	3.661.148	3.709.635			633.557
0002	02				I. VENITURI CURENTE	4.966.500	4.193.500	3.605.415	682.044	2.923.371	2.971.858			633.557
0003	02				A. VENITURI FISCALE	3.746.000	2.973.000	2.980.656	341.883	2.638.773	2.697.577			283.079
0004	02				A1. IMPOZIT PE VENIT, PROFIT SI CASTIGURI DIN CAPITAL	1.990.000	1.536.000	1.399.590		1.399.590	1.399.590			
0300	02				A1.2 IMPOZIT PE VENIT, PROFIT SI CASTIGURI DIN CAPITAL DE LA PERSOANE FIZICE	1.990.000	1.536.000	1.399.590		1.399.590	1.399.590			
0302	18				IMPOZIT PE VENIT Impozitul pe veniturile din transferul proprietatilor imobiliare din patrimoniul personal	1.000	1.000	837		837	837			
0402					COTE SI SUME DEFALCATE DIN IMPOZITUL PE VENIT	1.000	1.000	837		837	837			
0402					COTE SI SUME DEFALCATE DIN IMPOZITUL PE VENIT	1.989.000	1.535.000	1.398.753		1.398.753	1.398.753			
0402	01				Cote defalcate din impozitul pe venit	1.774.000	1.374.000	1.235.256		1.235.256	1.235.256			
05					Sume repartizate din Fondul la dispozitia Consiliului Judetean	215.000	161.000	163.497		163.497	163.497			
0700	02				A3 IMPOZITE SI TAXE PE PROPRIETATE	497.000	457.000	649.833	252.186	397.647	407.770			242.054

Capi- tol	Sub- capi- tol	Pa- ra- gra- ful	Pa- ra- gra- ful	Ar- ti- col	Ali- ne- at	Denumire indicator	Prevederi bugetare aprobate. la finele perioadei de raportare	Prevederi bugetare trimestriale cumulate	Drepturi constatate			Incasari realizate	Stingeri pe alte cai decat incasari	Drepturi constatate de incasat
									Total, din care:	din anii precedenti	din anul curent			
A						B	1	2	3=4+5	4	5	6	7	8=3-6-7
0702						IMPOZITE SI TAXE PE PROPRIETATE	497.000	457.000	649.833	252.186	397.647	407.779		242.054
	01					IMPOZITE SI TAXE PE PROPRIETATE	362.000	322.000	493.585	197.092	296.493	286.881		206.704
		01				Impozit si taxa pe cladiri								
			01			Impozit pe cladiri de la persoane fizice	120.000	100.000	117.925	37.925	80.000	93.312		24.613
0702	01	02				Impozit si taxa pe cladiri de la persoane juridice	242.000	222.000	375.660	159.167	216.493	193.569		182.091
0702	02					Impozit si taxa pe teren	127.000	127.000	136.338	54.316	82.022	100.988		35.350
			01			Impozit pe terenuri de la persoane fizice	76.000	76.000	91.495	41.495	50.000	58.885		32.610
0702	02	02				Impozit si taxa pe teren de la persoane juridice	51.000	51.000	44.843	12.821	32.022	42.103		2.740
0702	03					Taxe judiciare de timbru si alte								
						taxe de timbru	6.000	6.000	19.272	778	18.494	19.272		
0702	50					Alte impozite si taxe pe proprietate	2.000	2.000	638		638	638		
1000														
1102	02					A4 IMPOZITE SI TAXE PE BUNURI SI SERVICII	1.252.000	973.000	925.706	87.997	837.709	884.681		41.025
						SUME DEFALCATE DIN TVA								
						SUME DEFALCATE DIN TVA	1.072.000	793.000	695.098		695.098	695.098		
	02					Sume defalcate din taxa pe valoarea adaugata pentru finantarea cheltuielilor descentralizate la nivelul comunelor, oraselor, municipiilor, sectoarelor si Municipiului Bucuresti								
1102	06					Sume defalcate din taxa pe valoarea adaugata pentru echilibrarea bugetelor	798.000	574.000	503.098		503.098	503.098		

Capi- tol	Sub- capi- tol	Pa- ra- gra- ful	Cru- pa / Titlu col at	Ali- ne- at	Denumire indicator	Prevederi bugetare aprobate. la finele perioadei de raportare	Prevederi bugetare trimestriale cumulate	Drepturi constatate			Incasari realizate	Stingeri pe alte cai decat incasari	Drepturi constatate de incasat				
								Total, din care: 3=4+5	din anii precedenti 4	din anul curent 5				6	7	8=3-6-7	
3002	05	30			B												
					Alte venituri din concesiuni si inchirieri de catre institutiile publice	26.000	26.000	20.088	5.088	15.000	14.007			6.081			
3300					C2. VANZARI DE BUNURI SI SERVICII	1.194.500	1.194.500	604.671	335.073	269.598	260.274			344.397			
3302					VENITURI DIN PRESTARI DE SERVICII SI ALTE ACTIVITATI												
3302					VENITURI DIN PRESTARI DE SERVICII SI ALTE ACTIVITATI			6.220		6.220	6.220						
3302	10				Contributia parintilor sau susinatorilor legati pentru intretinerea copiilor in crese			6.220		6.220	6.220						
3502					AMENZI, PENALITATI SI CONFISCARI												
	01				AMENZI, PENALITATI SI CONFISCARI	162.000	162.000	225.508	225.507	1	58.435			167.073			
					Venituri din amenzi si alte sanctiuni aplicate potrivit dispozitiilor legale	162.000	162.000	225.508	225.507	1	58.435			167.073			
3502	01	02			Venituri din amenzi si alte sanctiuni aplicate de catre alte institutii de specialitate	162.000	162.000	225.508	225.507	1	58.435			167.073			
3602					DIVERSE VENITURI												
	50				DIVERSE VENITURI	1.032.500	1.032.500	372.943	109.566	263.377	195.619			177.324			
					Alte venituri	1.032.500	1.032.500	372.943	109.566	263.377	195.619			177.324			
3702					TRANSFERURI VOLUNTARE, ALTELE DECAT SUBVENTIILE												
	03				Varsaminte din sectiunea de functionare pentru finantarea sectiunii de dezvoltare a bugetului local(cu semnul minus)	-215.000	-161.000	-5.337		-5.337	-5.337						

Capi- tol	Sub- capi- tol	Pa- ra- gra- ful	Gru- pa / Titlu	Ar- ti- col	Ali- ne- at	Denumire indicator	Prevederi bugetare aprobate. la finele perioadei de raportare	Prevederi bugetare trimestriale cumulate	Drepturi constatate			Incasari realizate	Stingeri pe alte cai decat incasari	Drepturi constatate de incasat
									Total, din care:	din anii precedenti	din anul curent			
A						B	1	2	3=4+5	4	5	6	7	8=3-6-7
3702	04					Varsaminte din sectiunea de functionare	215.000	161.000	5.337		5.337	5.337		
4000														
4002						III OPERATIUNI FINANCIARE								
4002						INCASARI DIN RAMBURSAREA			626.822		626.822	626.822		
4002						IMPRUMUTURILOR ACORDATE								
4002						INCASARI DIN RAMBURSAREA								
4002						IMPRUMUTURILOR ACORDATE			626.822		626.822	626.822		
4002	11					Sume din excedentul anului precedent								
4002	14					pentru acoperirea golurilor temporare								
4002	14					de casa ale sectiunii de functionare								
4002	14					Sume din excedentul bugetului local			419.404		419.404	419.404		
4100						utilizate pentru finantarea cheltuielilor								
4100						sectiunii de dezvoltare			207.418		207.418	207.418		
4200						IV. SUBVENTII	292.000	277.000	110.955		110.955	110.955		
4202						SUBVENTII DE LA ALTE NIVELE ALE								
4202						ADMINISTRATIEI PUBLICE	292.000	277.000	110.955		110.955	110.955		
4202						SUBVENTII DE LA BUGETUL DE STAT								
4202						SUBVENTII DE LA BUGETUL DE STAT	292.000	277.000	110.955		110.955	110.955		
34						Subventii pentru acordarea ajutorului								
34						pentru incalzirea locuintei si a								
34						suplimentului pentru energie alocate								
34						pentru consumul de combustibili solizi								
34						si/sau petrolieri								
4202	65					Finantarea Programului National de	50.000	35.000	11.480		11.480	11.480		

Capi- tol	Sub- capi- tol	Pa- ra- graf	Gru- pa / Titlu col	Ali- ne- at	Denumire indicator	Prevederi	Prevederi constatate		Incasari realizate	Singeri pe alte cai decat incasari	Drepturi constatate de incasat		
						bugetare aprobate. la finele perioadei de raportare	Prevederi bugetare trimestriale cumulate	Total, din care:				din anii precedenti	din anul curent
A					B	1	2	3-4+5	4	5	6	7	8=3-6-7
					Dezvoltare Locala	242.000	242.000	3-4+5	4	5	6	7	8=3-6-7
							242.000	99.475		99.475	99.475		

PRIMAR,
TUDUCE MIREEA ADELINA



JEF BOROD,
GRĂMĂȘĂ COARUȚA,
G.M. 7

Capi- tol	Sub- capit- ol	Pa- ra- graf	Ar- ti- ci- o- l	Ar- ti- ci- o- l	De- no- mire indicator	Credite de angajament				Credite bugetare			Plati efectuate	Angajamente legale de placii	Cheltuieli		
						1	2	3	4	5	6	7				8=6-7	9
		A			B												
6502	50				Alte cheltuieli in domeniul invatamantului			8.000	6.000	245	245	245					
6702					CULTURA, RECREERE SI RELIGIE			594.000	454.000	527.869	527.869	548.130	179.739		274.991		
	03				Servicii culturale			231.500	176.500	221.350	221.350	159.842	61.808		159.842		
					Biblioteci publice comunale, orasenesi, municipale			5.000	3.000								
6702	03				Case de cultura			226.500	173.500	221.350	221.350	159.842	61.508		159.842		
	05				Servicii recreative si sportive			362.500	277.500	306.519	306.519	188.288	118.231		215.149		
					Sport			10.000	10.000	750	750	750			750		
					Intretinere gradini publice, parcuri												
					zone verzi, baze sportive si de agrement												
6802					ASIGURARI SI ASISTENTA SOCIALA			352.500	267.500	305.769	305.769	187.538	118.231		214.399		
	05				ASIGURARI SI ASISTENTA SOCIALA			952.000	743.000	903.315	903.315	599.705	303.610		601.380		
					Asistenta sociala in caz de boli si invaliditati												
6802	05				Asistenta sociala in caz de invaliditate			700.000	508.000	700.000	700.000	435.470	264.530		437.145		
	11				Crese			700.000	508.000	700.000	700.000	435.470	264.530		437.145		
	15				Prevenirea excluderii sociale			192.000	192.000	149.815	149.815	149.815			149.815		
					Ajutor social			50.000	35.000	50.000	50.000	10.920	39.080		10.920		
	50				Alte cheltuieli in domeniul asigurarilor si asistentei sociale			50.000	35.000	50.000	50.000	10.920	39.080		10.920		
6802	50				Alte cheltuieli in domeniul asistentei sociale			10.000	8.000	3.500	3.500	3.500			3.500		
7000								10.000	8.000	3.500	3.500	3.500			3.500		
	02				Partea IV-a SERVICII SI DEZVOLTARE												

Capi- toi	Sub- cap- toi	Dezvoltare si investitii	Denumire indicator	Credite de angajament			Credite bugetare			Angajamente legale si planif	Plasii Contracte	Angajamente legale si planif	Cheltuieli si planif			
				1	2	3	4	5	6					7	8=6-7	9
	A		B													
7002			PUBLICA, LOCUINTE, MEDIU SI APE			944.000	929.000	702.539	702.539	635.070	67.469	678.141				
			LOCUINTE, SERVICII SI DEZVOLTARE PUBLICA													
		06	LOCUINTE, SERVICII SI DEZVOLTARE PUBLICA			794.000	779.000	554.301	554.301	509.361	44.940	483.003				
		50	Iluminat public si dezvoltarea Alte servicii in domeniile locuințelor, serviciilor si dezvoltării comunale			275.000	260.000	243.104	243.104	198.164	44.940	214.177				
7402			PROTECȚIA MEDIULUI			519.000	519.000	311.197	311.197	311.197		268.276				
		05	PROTECȚIA MEDIULUI			150.000	150.000	148.238	148.238	125.709	22.529	195.138				
		01	Salubritate si gestionarea deseurilor			150.000	150.000	148.238	148.238	125.709	22.529	195.138				
8000			Salubritate			150.000	150.000	148.238	148.238	125.709	22.529	195.138				
8302			Partea V-a ACTIUNI ECONOMICE			302.500	377.500	203.515	203.515	201.138	2.380	128.877				
		8302	AGRICULTURA, SILVICULTURA, SIVANATOARE													
		8302	AGRICULTURA, SILVICULTURA, SIVANATOARE			30.000	30.000	29.750	29.750	29.750		28.209				
8302	50		Alte cheltuieli in domeniul agriculturii, silviculturii,pisciculturii si vanatorii			30.000	30.000	29.750	29.750	29.750		28.209				
8402			TRANSPORTURI													
		03	TRANSPORTURI			282.000	282.000	137.247	137.247	134.867	2.380	98.209				
		03	Transport rutier			282.000	282.000	137.247	137.247	134.867	2.380	98.209				
		03	Strazi			282.000	282.000	137.247	137.247	134.867	2.380	98.209				
8702			ALTE ACTIUNI ECONOMICE													
		04	ALTE ACTIUNI ECONOMICE			80.500	65.500	36.518	36.518	36.518		30.668				
		04	Turism			80.500	65.500	36.518	36.518	36.518		30.668				

DETALIEREA CHELTUIELILOR
- buget local -
30.09.2022

Capi-Sub-p. (lei cap. p. m.)	Ar. tip. m. e.	Denumire indicator	Credite de angajament			Credite bugetare			Plati efectuate	Angajamente legale	Cheltuieli efective
			raportare	comunitate	in termenul perioadei de raportare	comunitate	comunitate				
A	B		1	2	3	4	5	6	7	8=6-7	9
5002		TOTAL CHELTUIELI					4.735.266	4.735.266	3.512.210	1.223.056	3.574.578
		TOTAL CHELTUIELI					4.667.500	4.442.469	3.221.793	1.250.676	3.367.899
		CHELTUIELI CURENTE					2.246.500	2.686.429	1.825.847	862.762	1.865.674
		TITLUL I CHELTUIELI DL PERSONAL					1.658.000	2.592.518	1.752.454	649.000	1.731.769
		Cheltuieli salariale la buget					1.279.000	2.309.560	1.567.166	722.200	1.565.895
		Salarii de baza									
		Indemnizatii plătite unor persoane din afara unitatii									
		Indemnizatii de hrana					151.000	151.000	103.196	10.804	103.196
		Cheltuieli salariale in natura					116.000	131.958	82.092	49.866	61.678
		Vouchere de vacanta					41.500	34.075	34.075	34.075	34.075
		Contributii					41.500	34.075	34.075	34.075	34.075
		Contributia asiguratorie pentru omnia					62.000	59.836	39.318	20.518	31.830
		TITLUL II BUNURI SI SERVICII					53.000	59.836	39.318	20.518	38.830
		Bunuri si servicii					1.487.000	1.235.694	1.045.409	190.285	1.230.806
		Furnituri de birou					1.344.500	1.185.292	1.000.971	184.321	1.181.712
		Materiale pentru curatenie					16.000	14.124	14.124	14.124	14.121
		Incalzit, iluminat si forta motrica					19.000	9.649	9.649	9.649	9.649
		Apa, canal si salubritate					225.000	213.497	177.343	36.154	177.343
		Carburanti si lubrifianti					8.000	8.000	6.431	1.569	6.431
		Transport					57.500	50.000	41.144	8.856	44.707
		Posta, telecomunicatii, radio, tv, internet					21.000	11.528	11.528	11.528	11.528
		Alte bunuri si servicii pentru intretinere si functionare					53.900	44.360	30.250	14.110	29.492
		Reparatii curente					944.100	834.134	710.502	123.632	888.438
							4.000	1.987	1.987	1.987	1.987

Capit.	Sub- Cap.	Pa.	An.	AN	De-	Denumire indicator	Credite de angajament			Credite bugetare			Angajamente			Angajamente legale			Plati	Cheltuieli	
							1	2	3	4	5	6	7	8=6-7	9	10	11	12			13
						B	1	2	3	4	5	6	7	8=6-7	9						
5002		20 03				Hrana	8.000		8.000	8.000	3.633	3.633	3.633	3.633	3.633	3.633					
		20 03	01			Hrana pentru oameni	8.000		8.000	8.000	3.633	3.633	3.633	3.633	3.633	3.633					
		20 05				Bunuri de natura obiectelor de inventar	67.000		67.000	67.000	15.285	15.285	15.285	15.285	15.285	15.285					
		20 05	30			Alte obiecte de inventar	67.000		67.000	67.000	15.285	15.285	15.285	15.285	15.285	15.285					
		20 06				Deplasari, deplasari, transferari	30.000		30.000	30.000	28.997	28.997	28.997	28.997	28.997	28.997	5.964				
		20 06	01			Deplasari interne, deplasari, transferari	30.000		30.000	30.000	28.997	28.997	28.997	28.997	28.997	28.997	5.964				
		20 11				Carri, publicitati si materiale documentare	2.000		2.000												
		20 15				Preguire profesionala	4.500		4.500	4.500	500	500	500	500	500	500					
		20 30				Alte cheltuieli	27.000		27.000	27.000											
		20 30	30			Alte cheltuieli cu bunuri si servicii	27.000		27.000	27.000											
		50				TITLUL V FANPERI DE REZERVA	5.000		5.000	5.000											
		50 04				Fond de rezerva bugetara la dispozitia autoritatilor locale	5.000		5.000	5.000											
		57				TITLUL VIII ASISTENTA SOCIALA	470.000		470.000	470.000	453.966	453.966	453.966	453.966	453.966	453.966	169.809				
		57 02				Ajutoare sociale	470.000		470.000	470.000	453.966	453.966	453.966	453.966	453.966	453.966	169.809				
		57 02	01			Ajutoare sociale in numerar	462.000		462.000	462.000	453.721	453.721	453.721	453.721	453.721	453.721	169.809				
		57 02	03			Tichete de cresa si tichete sociale pentru gradinita	8.000		8.000	8.000	6.000	6.000	6.000	6.000	6.000	6.000	245				
		59				TITLUL XI ALTE CHELTUIELI	78.000		78.000	78.000	78.000	66.380	66.380	66.380	66.380	66.380	66.380	245			
		59 01				Burse	78.000		78.000	78.000	78.000	66.380	66.380	66.380	66.380	66.380	66.380	245			
		70				CHELTUIELI DE CAPITAL	866.000		866.000	866.000	812.000	812.000	812.000	812.000	812.000	812.000	2.380				
		71				TITLUL XV ACTIVE NEFINANCIARE	866.000		866.000	866.000	812.000	812.000	812.000	812.000	812.000	812.000	2.380				
		71 01				Active fixe	866.000		866.000	866.000	812.000	812.000	812.000	812.000	812.000	812.000	2.380				
		71 01	02			Masini, echipamente si mijloace de transport													44.261		

Categorie	Sub-categorie	Particularizari	Descrierea indicator	Credite de angajament		Cămin bugetare		Angajamente	Anajamente	Plaf	Angajamente	Cămin
				aprobate	realizate	aprobate	realizate					
				1	2	3	4	5	6	7	8=6-7	9
			A									
5002	71	01	03	Mobilier, apuratura birtica si alte								
				active corporale			65.000	5.295	5.295	5.295		20.462
5002	71	01	30	Alte active fixe (inclusiv reparatii								
				capitale)			801.000	309.315	309.315	309.315	2.580	141.056
5002	84			PLATI EFECTUATE IN ANII PRECEDENTI SI								
				RECUPERATE IN ANUL CURENT								
				Fidui XXI PLATI EFECTUATE IN ANII								
				PRECEDENTI SI RECUPERATE								
				IN ANUL CURENT								
5002	85	01		Plati efectuate in anii precedenti si								
				recuperate in anul curent								
5002	85	01	01	Plati efectuate in anii precedenti si								
				recuperate in anul curent (SF)								
5100												
5102				Partea I-a SERVICII PUBLICE GENERALE			2.519.000	2.213.802	2.213.802	1.545.544	668.258	1.594.357
				AUTORITATI PUBLICE SI ACTIUNI EXTERNE								
				AUTORITATI PUBLICE SI ACTIUNI EXTERNE								
				CHELTUIELI CURENTE			2.514.000	2.137.000	2.133.802	1.545.544	668.258	1.594.357
				TITLUL I CHELTUIELI DE PERSONAL			2.349.000	2.006.000	2.208.507	1.540.249	668.258	1.511.438
				Cheltuieli salariale in bani			1.716.000	1.413.000	1.709.950	1.134.001	575.949	1.115.535
				Salarii de baza			1.656.000	1.359.000	1.656.000	1.093.412	562.588	1.075.352
				Indemnizatii plătite unor persoane din			1.450.000	1.190.000	1.450.000	957.079	492.921	941.073
				afara unitatii								
				Indemnizatii de hrana			151.000	121.000	151.000	103.196	47.804	103.196
				Cheltuieli salariale in natura			55.000	48.000	55.000	33.137	21.863	31.083
				Vouchere de vacanta			22.000	22.000	15.950	15.950	15.950	15.950
							22.000	22.000	15.950	15.950		15.950

Capi- tot	Sub- cap-	De- scri- tie	Denumire indicator	Credite de angajament		Credite bugetare				Plati	Angajamente legale	Cheltieli
				aprobate si eliberate de raportare	credite contractuale	aprobate si eliberate de raportare	credite contractuale	aprobate si eliberate de raportare	credite contractuale			
A	B			1	2	3	4	5	6	7	8=6-7	9
5102	10 03		Contributii			38.000	32.000	38.000	38.000	24.639	13.361	24.233
	10 03	07	Contributia asiguratorie pentru munca			38.000	32.000	38.000	38.000	24.639	13.361	24.233
	20		TITLUL II BUNURI SI SERVICII			633.000	593.000	498.557	498.557	406.248	92.309	305.903
	20 01		Bunuri si servicii			518.000	478.000	463.212	463.212	376.857	86.345	376.857
	20 01	01	Furnituri de birou			19.000	19.000	20.000	20.000	9.800	9.800	9.800
	20 01	02	Materiale pentru curatenie			8.000	8.000	1.894	1.894	1.894	1.894	1.894
	20 01	04	Apa, canal si salubritate			8.000	8.000	8.000	8.000	6.431	1.569	6.431
	20 01	05	Carburanti si lubrifianti			50.000	47.000	50.000	50.000	41.144	8.856	41.144
	20 01	08	Posta, telecomunicatii, radio, tv, internet			42.000	32.000	37.000	37.000	22.890	14.110	22.890
5102	20 01	30	Alte bunuri si servicii pentru intretinere si functionare			400.000	375.000	356.478	356.478	294.668	61.810	294.668
5102	20 05		Bunuri de natura obiectelor de inventar			60.000	60.000	10.345	10.345	10.345		10.345
	20 05	30	Alte obiecte de inventar			60.000	60.000	10.345	10.345	10.345		10.345
	20 06		Deplasari, detasari, transferari			25.000	25.000	25.000	25.000	19.036	5.964	19.036
	20 06	01	Deplasari interne, detasari, transferari			25.000	25.000	25.000	25.000	19.036	5.964	19.036
	20 13		Pregatire profesionala			3.000	3.000					
	20 30		Alte cheltuieli			27.000	27.000					
	20 30	30	Alte cheltuieli cu bunuri si servicii			27.000	27.000					
	70		CHELTUIELI DE CAPITAL			165.000	131.000	5.295	5.295	5.295		5.295
	71		TITLUL XV ACTIVE NEFINANCIARE			165.000	131.000	5.295	5.295	5.295		5.295
	71 01		Active fixe			165.000	131.000	5.295	5.295	5.295		5.295
	71 01	02	Masini, echipamente si mijloace de transport									
5102	71 01	03	Mobilier, aparatura birou si alte active corporale			65.000	65.000	5.295	5.295	5.295		5.295

Categoriile de activitate	Subconturi	Descrierea indicator	Credite de angajament		Credite bugetare				Plafon	Angajamente legale	Credite noi
			perioadei de raportare	la sfârșitul perioadei de raportare	probabile	aprobat	comunitate	5			
A		B	1	2	3	4	5	6	8-6-7	9	
5102	71 01 30	Alte active fixe (inclusiv reparatii capitale)			100.000	66.000					18.196
5402		ALTE SERVICII PUBLICE GENERALE									
	01	ALTE SERVICII PUBLICE GENERALE	5.000		5.000	5.000					
	50	CHELTUIELI CURENTE	5.000		5.000	5.000					
	50 04	TITLUL V MONDURU DE REZERVA	5.000		5.000	5.000					
6000		Fond de rezerva bugetara la dispozitia autoritatilor locale	5.000		5.000	5.000					
6102	02	Partea II-a APARARE, ORDINE PUBLICA SI SIGURANTA NATIONALA	5.000		5.000	5.000	4.800	4.800	3.200	1.600	3.200
		SIGURANTA NATIONALA									
		ORDINE PUBLICA SI SIGURANTA NATIONALA									
	01	ORDINE PUBLICA SI SIGURANTA NATIONALA	5.000		5.000	5.000	4.800	4.800	3.200	1.600	3.200
	20	CHELTUIELI CURENTE	5.000		5.000	5.000	4.800	4.800	3.200	1.600	3.200
	20 01	TITLUL II BUNURI SI SERVICII	5.000		5.000	5.000	4.800	4.800	3.200	1.600	3.200
		Bunuri si servicii									
	20 01 30	Alte bunuri si servicii pentru intretinere si functionare	5.000		5.000	5.000	4.800	4.800	3.200	1.600	3.200
6500		Partea III-a CHELTUIELI SOCIAL-CULTURALE									
6502	02	INVATAMANT	1.807.000		1.807.000	1.426.000	1.610.610	1.610.610	1.127.261	483.349	1.170.003
		INVATAMANT									
	01	INVATAMANT	261.000		261.000	229.000	179.426	179.426	179.426		193.632
	20	CHELTUIELI CURENTE	261.000		261.000	229.000	184.626	184.626	184.626		193.632
	20 01	TITLUL II BUNURI SI SERVICII	171.000		171.000	141.000	115.780	115.780	115.780		124.786
		Bunuri si servicii									
	20 01 01	Furnituri de birou	153.500		153.500	124.500	104.356	104.356	104.356		118.302
			6.000		6.000	5.000	4.284	4.284	4.284		4.284

Angajamente

Angajamente

Angajamente

Angajamente

Angajamente

Angajamente

Angajamente

Angajamente

Angajamente

Angajamente

Angajamente

Angajamente

Angajamente

Angajamente

Angajamente

Angajamente

Angajamente

Angajamente

Angajamente

Angajamente

Angajamente

Angajamente

Angajamente

Angajamente

Angajamente

Angajamente

Angajamente

Angajamente

Angajamente

Angajamente

Angajamente

Angajamente

Angajamente

Angajamente

Angajamente

Angajamente

Angajamente

Angajamente

Angajamente

Angajamente

Angajamente

Angajamente

Angajamente

Angajamente

Angajamente

Angajamente

Angajamente

Angajamente

Angajamente

Angajamente

Angajamente

Angajamente

Angajamente

Angajamente

Angajamente

Angajamente

Angajamente

Angajamente

Angajamente

Angajamente

Angajamente

Angajamente

Angajamente

Angajamente

Angajamente

Angajamente

Angajamente

Angajamente

Angajamente

Angajamente

Angajamente

Angajamente

Angajamente

Angajamente

Angajamente

Angajamente

Angajamente

Angajamente

Angajamente

Angajamente

Categoriile de capitaluri	Sub-categoriile de capitaluri	Descrierea indicator	Creditul de angajament		Creditul bugetar		Angajamente	Plati	Absorbtione	Cheltuieli	
			in fiante	in valori	anuale	cumulate					
A	B		1	2	3	4	5	6	7	8=6-7	9
			perioadei de raportare	perioadei de raportare	perioadei de raportare	perioadei de raportare	perioadei de raportare	perioadei de raportare	perioadei de raportare	perioadei de raportare	perioadei de raportare
6502	85 01	Plati efectuate in anii precedenti si recuperate in anul curent			594.000	454.000	-5.200	527.860	348.130	179.739	371.091
6502	85 01 01	Plati efectuate in anii precedenti si recuperate in anul curent (SIF)			544.000	424.000	-5.200	522.512	342.703	179.739	371.091
6702		CULTURA, RECREERE SI RELIGIE			494.000	376.000		492.875	342.043	150.832	343.334
	01	CULTURA, RECREERE SI RELIGIE			471.000	355.000		471.000	324.026	146.974	327.245
	10	TITLUL CHELTUIELI DE PERSONAL			440.000	330.000		440.000	303.424	136.576	306.738
	10 01	Cheltuieli salariale in bani			31.000	25.000		31.000	20.602	10.398	20.507
	10 01 17	Indemnizatii de brana			12.000	12.000		10.875	10.875	10.875	10.875
	10 02	Cheltuieli salariale in natura			12.000	12.000		10.875	10.875	10.875	10.875
	10 02 06	Vouchere de vacanta			11.000	9.000		11.000	7.142	3.858	7.214
	10 03	Contributii			11.000	9.000		11.000	7.142	3.858	7.214
	10 03 07	Contributia asiguratorie pentru munca			50.000	48.000		29.657	750	28.907	29.657
	20	TITLUL II BUNURI SI SERVICII			48.000	48.000		29.657	750	28.907	29.657
	20 01	Bunuri si servicii			48.000	48.000		29.657	750	28.907	29.657
	20 01 30	Alte bunuri si servicii pentru intretinere si functionare			48.000	48.000		29.657	750	28.907	29.657
6702	20 11	Carti, publicatii si materiale documentare			2.000						
6702	70	CHELTUIELI DE CAPITAL			50.000	30.000		5.337	5.337		
	71	TITLUL XV ACTIVE NEFINANCIARE			50.000	30.000		5.337	5.337		
	71 01	Active fixe			50.000	30.000		5.337	5.337		
	71 01 30	Alte active fixe (inclusiv reparatii capitale)			50.000	30.000		5.337	5.337		

Capit. Subcapit. Articol	Denumire indicator	Credite bugetare			Angajamente			Angajamente		Clasificati
		reprezentate de indicatorii de raportare	de natura salariale	de natura salariale	Angajamente	Angajamente	pe termen scurt	pe termen lung		
A	B	1	2	3	4	5	6	7	8=6-7	9
6802	ASIGURARI SI ASISTENTA SOCIALA									
	ASIGURARI SI ASISTENTA SOCIALA									
	CHELTUIELI CURENTE									
10	TITLUL I CHELTUIELI DE PERSONAL									
10 01	Chestiuni salariale in bani	952.000	743.000	952.000	952.000	903.315	903.315	599.705	303.610	601.280
10 01 01	Salarii de baza	952.000	743.000	952.000	952.000	903.315	903.315	599.705	303.610	601.280
10 01 17	Indemnizatii de hrana	474.000	393.600	474.000	474.000	447.085	447.085	313.285	133.801	312.157
10 02	Chestiuni salariale in natura	457.000	373.600	457.000	457.000	431.222	431.222	300.720	130.502	299.059
10 02 06	Vechele de vacanta	110.000	91.000	110.000	110.000	107.098	107.098	77.429	32.097	75.000
10 02 06	Vechele de vacanta	47.000	39.000	47.000	47.000	44.124	44.124	26.519	17.605	23.000
10 03	Contributii	6.000	6.000	6.000	6.000	5.800	5.800	5.800	5.800	5.800
10 03 07	Contributia asiguratorie pentru munca	6.000	6.000	6.000	6.000	5.800	5.800	5.800	5.800	5.800
20	TITLUL II BUNURI SI SERVICII									
20 01	Bunuri si servicii									
20 01 02	Materiale pentru curatenie	11.000	10.000	11.000	10.000	10.064	10.064	6.765	3.299	6.740
20 01 30	Alte bunuri si servicii pentru intretinere si functionare	20.000	10.000	20.000	10.000	10.064	10.064	6.765	3.299	6.740
20 03	Hrana	12.000	12.000	12.000	12.000	4.729	4.729	4.729	4.729	4.729
20 03 01	Hrana pentru oameni	2.000	2.000	2.000	2.000	1.096	1.096	1.096	1.096	1.096
57	TITLUL VIII ASISTENTA SOCIALA									
57 02	Ajutoare sociale	10.000	10.000	10.000	10.000	755	755	755	755	755
57 02 01	Ajutoare sociale in numerar	8.000	8.000	8.000	8.000	341	341	341	341	341
7000	Partea IV-a SERVICII SI DEZVOLTARE PUBLICA, LOCUINTE, MEDIU SI APE LOCUINTE, SERVICII SI DEZVOLTARE PUBLICA									
7002	LOCUINTE, SERVICII SI DEZVOLTARE PUBLICA									
	LOCUINTE, SERVICII SI DEZVOLTARE PUBLICA									
	LOCUINTE, SERVICII SI DEZVOLTARE PUBLICA	944.000	929.000	944.000	929.000	702.539	702.539	635.070	67.469	678.141
	LOCUINTE, SERVICII SI DEZVOLTARE PUBLICA	794.000	779.000	794.000	779.000	554.301	554.301	509.361	44.940	483.003

Căsuțe de contabilitate	Denumire indicator	Credite de angajament			Credite bugetare			Ansamblamente legale	Piași	Ansamblamente legale	Căsuțe de contabilitate
		credite de raportare	credite comisioane	credite sumare	aprobate in aceste perioade de raportare	aprobate sumare	5				
A	B	1	2	3	4	5	6	7	8=6-7	9	
7002	01 CHELTUIELI CURENTE			425.000	410.000	404.183	404.183	359.243	44.940	359.243	
	20 TITLUL II BUNURI SI SERVICII			425.000	410.000	404.183	404.183	359.243	44.940	359.243	
	20 01 Bunuri si servicii			425.000	410.000	404.183	404.183	359.243	44.940	359.243	
	20 01 03 Bunuri achizitionate si fabrica mormanca			284.000	200.000	196.717	196.717	188.503	36.154	188.503	
	20 01 30 Alte bunuri si servicii pentru administratie si functionare			141.000	210.000	207.466	207.466	170.740	36.726	170.740	
7002	70 CHELTUIELI DE CAPITAL			369.000	369.000	166.731	166.731	166.731		166.731	
	71 TITLUL XV ACTIVE NEFINANCIARE			369.000	369.000	166.731	166.731	166.731		166.731	
	71 01 Active fixe			369.000	369.000	166.731	166.731	166.731		166.731	
	71 01 30 Alte active fixe (inclusiv reparatii capitale)			369.000	369.000	166.731	166.731	166.731		166.731	
7002	84 PLATI EFECTUATE IN ANII PRECEDENTI SI RECUPERATE IN ANUL CURENT										
7002	85 TITLUL XXI PLATI EFECTUATE IN ANII PRECEDENTI SI RECUPERATE IN ANUL CURENT										
7002	85 01 Plati efectuate in anii precedenti si recuperate in anul curent										
7002	85 01 01 Plati efectuate in anii precedenti si recuperate in anul curent (SF)										
7402	PROTECTIA MEDIULUI										
	01 PROTECTIA MEDIULUI			150.000	150.000	148.238	148.238	125.709	22.529	125.709	
	20 CHELTUIELI CURENTE			150.000	150.000	148.238	148.238	125.709	22.529	125.709	
	20 01 TITLUL II BUNURI SI SERVICII			150.000	150.000	148.238	148.238	125.709	22.529	125.709	
	20 01 30 Bunuri si servicii			150.000	150.000	148.238	148.238	125.709	22.529	125.709	
	20 01 30 Alte bunuri si servicii pentru			150.000	150.000	148.238	148.238	125.709	22.529	125.709	

Căsuțe sub cap. de de ac.	Denumire indicator	Credit de angajament						Credit bugetar			Angajamente legale	Plaf	Angajamente legale	9				
		perioadei de raportare		perioadei de raportare		perioadei de raportare		3	4	5					6	7		
		1	2	3	4	5	6											
	B																	
8000	Intretinere si functionare			150.000	150.000			148.238	148.238	125.709	22.529	193.138						9
02	Partea V-a ACTIUNI ECONOMICE																	
8302	AGRICULTURA, SILVICULTURA, SI VANATOARE			392.800	377.800			203.515	203.515	201.188	2.380	128.877						
8302	AGRICULTURA, SILVICULTURA, SI VANATOARE			30.000	30.000			29.750	29.750	29.750		98.209						
8302	CHELTUIELI CURENTE			30.000	30.000			29.750	29.750	29.750		98.209						
20 01	TITLUL II BUNURI SI SERVICII			30.000	30.000			29.750	29.750	29.750		98.209						
20 01	Bunuri si servicii			30.000	30.000			29.750	29.750	29.750		98.209						
20 01 30	Alte bunuri si servicii pentru functionare si functionare			30.000	30.000			29.750	29.750	29.750		98.209						
8402	TRANSPORTURI																	
70	TRANSPORTURI			282.000	282.000			137.247	137.247	134.867	2.380	134.867						
71	CHELTUIELI DE CAPITAL			282.000	282.000			137.247	137.247	134.867	2.380	134.867						
71 01	TITLUL XV ACTIVE NEFINANCIARE			282.000	282.000			137.247	137.247	134.867	2.380	134.867						
71 01	Active fixe			282.000	282.000			137.247	137.247	134.867	2.380	134.867						
71 01 30	Alte active fixe (inclusiv reparatii capitale)			282.000	282.000			137.247	137.247	134.867	2.380	134.867						
8702	ALTE ACTIUNI ECONOMICE																	
01	ALTE ACTIUNI ECONOMICE			80.500	65.500			36.518	36.518	36.518		30.668						
10	CHELTUIELI CURENTE			80.500	65.500			36.518	36.518	36.518		30.668						
10 01	TITLUL I CHELTUIELI DE PERSONAL			77.500	62.500			36.518	36.518	36.518		30.668						
10 01	Chefuiteli salariale in bani			74.000	59.000			34.296	34.296	34.296		28.575						
10 01 01	Salarii de baza			70.000	55.000			32.462	32.462	32.462		27.088						
10 01 17	Indemnizatii de brana			4.000	4.000			1.834	1.834	1.834		1.487						

Capitolele de cheltuieli	Denumirea indicilor	Credite de angajament				Credite de plată				Anul	Anul	
		1	2	3	4	5	6	7	8=6-7			
A	B											
8702	Cheltuieli salariale în natura	1.500	1.500	1.500	1.500	1.450	1.450	1.450	1.450	1.450	1.450	9
10 02 06	Vouchere de vacanță	1.500	1.500	1.500	1.500	1.450	1.450	1.450	1.450	1.450	1.450	
10 03	Contribuții	2.000	2.000	2.000	2.000	772	772	772	772	772	772	
10 03 07	Contribuția asigurătorilor pentru pensiile	2.000	2.000	2.000	2.000	772	772	772	772	772	772	
20	TITLUL II BUNURI SI SERVICII	3.000	3.000	3.000	3.000							
20 01	Bunuri si servicii	3.000	3.000	3.000	3.000							
20 01 30	Alte bunuri si servicii pentru intretinere si functionare	3.000	3.000	3.000	3.000							

Contribuții de pensii

TIBUCE VIACEA ADRIAN

Coordonatori compartimentului financiar-contabil

GRĂNĂȘĂ CORNELIA
GMI

CONTUL DE EXECUTIE AL BUCETULUI LOCAL - VENITURI
 SECTIUNEA DE FUNCTIONARE
 30.09.2022

Categoriile de venituri	A		B		1	2	Drepturi constatate			6	7	8=3-6-7
	01	02	3=4+5	4			5					
Descriere indicator			3=4+5	4	5	6	7	8=3-6-7				
0001 02	TOTAL VENITURI-BUCET LOCAL		4.801.500	4.067.500	4.067.500	3.348.918	3.348.918	633.557				
0002	I. VENITURI CURENTE		4.751.500	4.032.500	4.032.500	2.918.034	2.918.034	633.557				
0003	A. VENITURI FISCALE		3.746.000	2.973.000	2.973.000	2.080.656	2.080.656	2.080.656				
0004	A1. IMPOZIT PE VENIU, PROFIT SI CASTIGURI		1.950.000	1.536.000	1.536.000	1.399.590	1.399.590	1.399.590				
0300	A1.2 IMPOZIT PE VENIU, PROFIT SI CASTIGURI DIN CAPITAL DE LA PERSOANE FIZICE		1.950.000	1.536.000	1.536.000	1.399.590	1.399.590	1.399.590				
0302	IMPOZIT PE VENIT		1.000	1.000	1.000	837	837	837				
18	Impozitul pe veniturile din transferul proprietatilor imobiliare din patrimoniul personal		1.000	1.000	1.000	837	837	837				
0402	COTE SI SUME DEFALCATE DIN IMPOZITUL PE VENIT		1.989.000	1.535.000	1.535.000	1.398.753	1.398.753	1.398.753				
01	Cote defalcate din impozitul pe venit		1.774.000	1.374.000	1.374.000	1.235.256	1.235.256	1.235.256				
05	Suma repartizate din Fondul la dispozitia Consiliului Judetean		215.000	161.000	161.000	163.497	163.497	163.497				
0700 02	A3 IMPOZITE SI TAXE PE PROPRIETATE		497.000	457.000	457.000	649.833	397.647	407.779				
0702	IMPOZITE SI TAXE PE PROPRIETATE		497.000	457.000	457.000	649.833	397.647	407.779				
01	Impozit si taxa pe cladiri		362.000	322.000	322.000	493.585	296.493	286.881				
01	Impozit pe cladiri de la persoane fizice		120.000	100.000	100.000	117.925	80.000	93.312				
02	Impozit si taxa pe cladiri de la persoane juridice		242.000	222.000	222.000	375.660	216.493	193.569				
02	Impozit si taxa pe teren		127.000	127.000	127.000	136.338	82.022	100.988				
01	Impozit pe terenuri de la persoane fizice		76.000	76.000	76.000	91.495	41.495	58.885				

Categorie	Descriere indicator	Prevederi bugetare aprobate la finele perioadei de raportare	Prevederi bugetare trimestriale cumulate	Președeați			6	7	8=3-6-7
				Total	din anul precedent	din anul curent			
A	B	1	2	3=4+5	4	5	6	7	8=3-6-7
0702 02 02	Impozit si taxa pe teren de la persoane juridice	31.000	31.000	44.847	12.821	32.022	42.100		2.740
03	Taxe judiciare de timbru si alte taxe de timbru	6.000	6.000	19.272	778	18.494	19.272		
50	Alte impozite si taxe pe proprietate	2.000	2.000	638		638	638		
1000 02	ALTE IMPOZITE SI TAXE PE BUNURI SI SERVICII	1.252.000	973.000	925.706	87.997	837.709	884.681		41.025
1102 02	SUME DEFALCATE DIN TVA	1.072.000	793.000	695.098		695.098	695.098		
06	Sume defalcate din taxa pe valoarea adaugata pentru finantarea cheltuielilor descentralizate la nivelul comunitatilor, oraselor, municipiilor, sectoarelor si Municipiului Bucuresti	798.000	574.000	503.098		503.098	503.098		
	Sume defalcate din taxa pe valoarea adaugata pentru echilibrarea bugetelor locale	274.000	219.000	192.000		192.000	192.000		
1602	TAXE PE UTILIZAREA BUNURILOR. AUTORIZAREA UTILIZARII BUNURILOR SAU PE DESFASURAREA DE ACTIVITATI	180.000	180.000	230.608	87.997	142.611	189.583		41.025
02	Impozit pe mijloacele de transport	113.000	113.000	174.182	87.310	86.872	133.157		41.025
01	Impozit pe mijloacele de transport deținute de persoane fizice*	102.000	102.000	155.479	85.479	70.000	114.454		41.025
02	Impozit pe mijloace de transport deținute persoane de juridice*	11.000	11.000	18.703	1.831	16.872	18.703		
03	Taxe si tarife pentru eliberarea de licențe si autorizatii de functionare	67.000	67.000	56.426	687	55.739	56.426		
1800 02	A6. ALTE IMPOZITE SI TAXE FISCALE	7.000	7.000	5.527	1.700	3.827	5.527		

Categoriile de venituri	A		B		Prevederi bugetare aprobate la finele perioadei de raportare	Prevederi bugetare trimestriale cumulate	Diferențe constatate din anii precedenți		Diferențe constatate din anul curent	Incusari realizate	Stingeri pe care le decați încasari	Incapta constatata de încasat
	1	2	3=4+5	4			5	6				
1802					7.000	7.000	5.527	1.700	3.827	5.527		
					7.000	7.000	5.527	1.700	3.827	5.527		
2900 02					1.059.500	1.059.500	610.422	340.161	279.261	268.944		350.478
3000					26.000	26.000	20.088	5.088	15.000	14.007		6.081
3002					26.000	26.000	20.088	5.088	15.000	14.007		6.081
					26.000	26.000	20.088	5.088	15.000	14.007		6.081
3300 02					26.000	26.000	20.088	5.088	15.000	14.007		6.081
3302					979.500	1.033.500	599.334	335.073	264.261	251.937		344.307
							6.220		6.220	6.220		
3502					162.000	162.000	225.508	225.507	1	58.135		167.073
					162.000	162.000	225.508	225.507	1	58.435		167.073
3602					162.000	162.000	225.508	225.507	1	58.435		167.073
					1.032.500	1.032.500	372.943	109.566	263.377	195.619		177.324
3702					1.032.500	1.032.500	372.943	109.566	263.377	195.619		177.324
					-215.000	-161.000	-5.337		-5.337	-5.337		

Capi- tol	Sub- capi- tol	Pa- ra- graf	Ar- ti- col	Ali- ne- at	Denumire indicator	Credite de angajament			Credite bugetare				Plati efectuate	Angajamente legale de platit	Cheltuieli efective
						1	2	3	aprobate la finele perioadei de raportare	trimestriale cumulate	4	5			
					A	1	2	3	4	5	6	7	8-6-7	9	
					B										
			20 05		Bunuri de natura obiectelor de inventar			60.000	60.000	10.345	10.345	10.345			
			20 05 30		Alte obiecte de inventar			60.000	60.000	10.345	10.345	10.345			
			20 06		Deplasari, detasari, transferari			25.000	25.000	25.000	25.000	19.036	5.964	19.036	
			20 06 01		Deplasari interne, detasari, transferari			25.000	25.000	25.000	25.000	19.036	5.964	19.036	
			20 13		Pregatire profesionala			3.000	3.000						
			20 30		Alte cheltuieli			27.000	27.000						
			20 30 30		Alte cheltuieli cu bunuri si servicii			27.000	27.000						
5402					ALTE SERVICII PUBLICE GENERALE			5.000	5.000						
			01		CHELTUIELI CURENTE			5.000	5.000						
			50		TITLUL V FONDURI DE REZERVA			5.000	5.000						
			50 04		Fond de rezerva bugetara la dispozitia autoritatilor locale			5.000	5.000						
6000 02					Partea II-a APARARE, ORDINE PUBLICA SI SIGURANTA NATIONALA										
					SIGURANTA NATIONALA										
6102					ORDINE PUBLICA SI SIGURANTA NATIONALA										
			01		CHELTUIELI CURENTE			5.000	5.000	4.800	4.800	3.200	1.600	3.200	
			20		TITLUL II BUNURI SI SERVICII			5.000	5.000	4.800	4.800	3.200	1.600	3.200	
			20 01		Bunuri si servicii			5.000	5.000	4.800	4.800	3.200	1.600	3.200	
			20 01 30		Alte bunuri si servicii pentru intretinere si functionare			5.000	5.000	4.800	4.800	3.200	1.600	3.200	
6500 02					Partea III-a CHELTUIELI SOCIAL-CULTURALE										
6502					INVATAMANT			1.757.000	1.396.000	1.605.273	1.605.273	1.121.924	483.349	1.170.003	
			01		CHELTUIELI CURENTE			261.000	229.000	179.426	179.426	179.426		193.632	
			20		TITLUL II BUNURI SI SERVICII			261.000	229.000	184.626	184.626	184.626		193.632	
			20 01		Bunuri si servicii			171.000	141.000	115.780	115.780	115.780		124.786	
			20 01 01		Furnituri de birou			153.500	124.500	104.356	104.356	104.356		118.302	
			20 01 01					6.000	5.000	4.284	4.284	4.284		4.284	

Capi- tol	Sub- pa- ra- graf	Ar- ti- col	Ali- ne- at	Denumire indicator	Credite de angajament			Credite bugetare			Angajamente legale de platit	Plati efectuate	Angajamente legale de platit	Cheltuieli efective
					1	2	3	4	5	6				
	A			B										
	85	01		Plati efectuate in anii precedenti si recuperate in anul curent										
	85	01	01	Plati efectuate in anii precedenti si recuperate in anul curent (SF)										
6702			01	CULTURA, RECREERE SI RELIGIE			544.000	424.000	522.532	522.532	342.793	179.739	374.991	
			10	CHELTUIELI CURENTE			544.000	424.000	522.532	522.532	342.793	179.739	374.991	
			10	TITLUL I CHELTUIELI DE PERSONAL			494.000	376.000	492.875	492.875	342.043	150.832	345.334	
			10	Cheltuieli salariale in bani			471.000	355.000	471.000	471.000	324.026	146.974	327.245	
			10	Salarii de baza			440.000	330.000	440.000	440.000	303.424	136.576	306.738	
			10	Indemnizatii de hrana			31.000	25.000	31.000	31.000	20.602	10.398	20.507	
			10	Cheltuieli salariale in natura			12.000	12.000	10.875	10.875	10.875	10.875	10.875	
			10	Vouchere de vacanta			12.000	12.000	10.875	10.875	10.875	10.875	10.875	
			10	Contributii			11.000	9.000	11.000	11.000	7.142	3.858	7.214	
			10	Contributia asiguratorie pentru munca			11.000	9.000	11.000	11.000	7.142	3.858	7.214	
	20		20	TITLUL II BUNURI SI SERVICII			50.000	48.000	29.657	29.657	750	28.907	29.657	
	20	01	20	Bunuri si servicii			48.000	48.000	29.657	29.657	750	28.907	29.657	
	20	01	30	Alte bunuri si servicii pentru intretinere si functionare			48.000	48.000	29.657	29.657	750	28.907	29.657	
	20	11	20	Carti, publicatii si materiale documentare										
6802			01	ASIGURARI SI ASISTENTA SOCIALA			952.000	743.000	903.315	903.315	599.705	303.610	601.380	
			10	CHELTUIELI CURENTE			952.000	743.000	903.315	903.315	599.705	303.610	601.380	
			10	TITLUL I CHELTUIELI DE PERSONAL			474.000	395.000	447.086	447.086	313.285	133.801	312.137	
			10	Cheltuieli salariale in bani			457.000	379.000	431.222	431.222	300.720	130.502	299.597	
			10	Salarii de baza			410.000	340.000	387.098	387.098	274.201	112.897	270.996	
			10	Indemnizatii de hrana			47.000	59.000	44.124	44.124	26.519	17.605	28.601	

Capi- tol	Sub- capitol	Pa- ra- graf	Ar- ti- col	Ali- ne- at	Denumire indicator	Credite de angajament			Credite bugetare			Angajamente legale de platit	Plati efectuate	Angajamente legale de platit	Cheltuieli efective		
						1	2	3	4	5	6					7	
																	aprobat la finele perioadei de raportare
						A											
						B											
	10	02			Cheltuieli salariale in natura			1.500	1.500	1.450	1.450	1.450	1.450	1.450	1.450	1.450	9
	10	02	06		Vouchere de vacanta			1.500	1.500	1.450	1.450	1.450	1.450	1.450	1.450	1.450	1.450
	10	03			Contributii			2.000	2.000	772	772	772	772	772	772	643	643
	10	03	07		Contributia asiguratorie pentru munca			2.000	2.000	772	772	772	772	772	772	643	643
	20				TITLUL II BUNURI SI SERVICII			3.000	3.000								
	20	01			Bunuri si servicii			3.000	3.000								
	20	01	30		Alte bunuri si servicii pentru intretinere si functionare excedent/deficit sect funct			3.000	3.000								
9902	96													197.425			

Conducatorul institutiei,

TIBULE PURCEA HABUTAN

Conducatorul compartimentului
financiar-contabil

GEORGINA COBACUTA

QMS



CONTUL DE EXECUTIE AL BUGETULUI LOCAL - VENITURI
 SECTIUNEA DE DEZVOLTARE
 30.09.2022

Pag. 1 -lei-

Capi- tot	Sub- capitole	Pa- trul	Cra- si	Al- te	Denumire indicator	Prevederi bugetare aprobate la finele perioadei de raportare		Prevederi bugetare trimestriate cumulate	Drepturi constatate			Incasari realizate	Stingeri pe alte cai decat incasari	Drepturi constatate de incasari	
						1	2		Total, din care:	4 din anii precedenti	5 din anul current				6
						A	B								
0001	02				TOTAL VENITURI-BUGET LOCAL	457.000	403.000	403.000	312.230	312.230	312.230	312.230			
0002					I. VENITURI CURENTE	215.000	161.000	161.000	5.337	5.337	5.337	5.337			
2900					C. VENITURI NEFISCALE	215.000	161.000	161.000	5.337	5.337	5.337	5.337			
3300					C2. VANZARI DE BUNURI SI SERVICII	215.000	161.000	161.000	5.337	5.337	5.337	5.337			
3702					TRANSFERURI VOLUNTARE, ALTELE DECAT SUBVENTIILE	215.000	161.000	161.000	5.337	5.337	5.337	5.337			
04					Varsaminte din sectiunea de functionare	215.000	161.000	161.000	5.337	5.337	5.337	5.337			
4000	02				III OPERATIUNI FINANCIARE				207.418	207.418	207.418	207.418			
4002					INCASARI DIN RAMBURSAREA IMPRUMUTURILOR ACORDATE				207.418	207.418	207.418	207.418			
14					Sume din excedentul bugetului local utilizate pentru finantarea cheltuielilor sectiunii de dezvoltare				207.418	207.418	207.418	207.418			
4100	02				IV. SUBVENTII	242.000	242.000	242.000	99.475	99.475	99.475	99.475			
4200					SUBVENTII DE LA ALTE NIVELE ALE ADMINISTRATIEI PUBLICE	242.000	242.000	242.000	99.475	99.475	99.475	99.475			
4202					SUBVENTII DE LA BUGETUL DE STAT	242.000	242.000	242.000	99.475	99.475	99.475	99.475			
65					Finantarea Programului National de Dezvoltare Locala	242.000	242.000	242.000	99.475	99.475	99.475	99.475			



DEF. MIREU
 GRĂMĂȘĂ COBĂRĂȚA
 9/09

TURDA
 PRIMAR ROMANIA TURDA


CONTUL DE EXECUTIE AL BUGETULUI LOCAL - CHELTUIELI
 SECTIUNEA DE DEZVOLTARE
 30.09.2022

Categoriile de capitole	Subcapitole	Paragrafe	Articole	Alte articole	Denumire indicator	Credite de angajament				Credite bugetare				Plati efectuate	Angajamente legale de platit	- lei -
						aprobate la finele perioadei de raportare	trimestriale cumulate	aprobate la finele perioadei de raportare	trimestriale cumulate	aprobate la finele perioadei de raportare	trimestriale cumulate	aprobate la finele perioadei de raportare	trimestriale cumulate			
A						1	2	3	4	5	6	7	8=6-7	9		
B																
5002					TOTAL CHELTUIELI			866.000	812.000	314.610	314.610	312.230	2.380	206.679		
	70				CHELTUIELI DE CAPITAL			866.000	812.000	314.610	314.610	312.230	2.380	206.679		
	71				TITLUL XV ACTIVE NEFINANCIARE			866.000	812.000	314.610	314.610	312.230	2.380	206.679		
	71	01			Active fixe			866.000	812.000	314.610	314.610	312.230	2.380	206.679		
	71	01	02		Masini, echipamente si mijloace de transport									44.261		
	71	01	03		Mobilier, aparatura biroutica si alte active corporale			65.000	65.000	5.295	5.295	5.295	5.295	20.462		
	71	01	30		Alte active fixe (inclusiv reparatii capitale)											
5100	02				Partea I-a a SERVICIILOR PUBLICE GENERALE			801.000	747.000	309.315	309.315	306.935	2.380	141.956		
5102					AUTORITATI PUBLICE SI ACTIUNI EXTERNE			165.000	131.000	5.295	5.295	5.295		82.919		
	70				CHELTUIELI DE CAPITAL			165.000	131.000	5.295	5.295	5.295		82.919		
	71				TITLUL XV ACTIVE NEFINANCIARE			165.000	131.000	5.295	5.295	5.295		82.919		
	71	01			Active fixe			165.000	131.000	5.295	5.295	5.295		82.919		
	71	01	02		Masini, echipamente si mijloace de transport											
	71	01	03		Mobilier, aparatura biroutica si alte active corporale			65.000	65.000	5.295	5.295	5.295		44.261		
	71	01	30		Alte active fixe (inclusiv reparatii capitale)											
6500	02				Partea III-a CHELTUIELI SOCIAL-CULTURALE			100.000	66.000					20.462		
6702					CULTURA, RECREERE SI RELIGIE			50.000	30.000	5.337	5.337	5.337		18.196		
	70				CHELTUIELI DE CAPITAL			50.000	30.000	5.337	5.337	5.337				
	71				TITLUL XV ACTIVE NEFINANCIARE			50.000	30.000	5.337	5.337	5.337				
	71	01			Active fixe			50.000	30.000	5.337	5.337	5.337				

Capi- tol	Sub- capit ol	Pa- ra- graf	Ar- ti- col	Ali- ne- at	Denumire indicator	Credite de angajament		Credite bugetare			Plati efectuate	Angajamente legate de platit	Cheltuieli efective			
						aprobate la finele perioadei de raportare	trimestriale cumulate	aprobate la finele perioadei de raportare	trimestriale cumulate	Angajamente bugetare				Angajamente legate	Angajamente legate de platit	
						1	2	3	4	5	6	7	8-6-7	9		
						A										
						B										
	71	01	30		Alte active fixe											
					(inclusiv reparatii capitale)											
7000	02				Partea IV-a SERVICII SI DEZVOLTARE			50.000	30.000	5.337	5.337	5.337				
					PUBLICA, LOCUINTE, MEDIU SI APE			369.000	369.000	166.731	166.731	166.731			123.760	
					LOCUINTE, SERVICII SI DEZVOLTARE PUBLICA			369.000	369.000	166.731	166.731	166.731			123.760	
					CHELTUIELI DE CAPITAL			369.000	369.000	166.731	166.731	166.731			123.760	
					TITLUL XV ACTIVE NEFINANCIARE			369.000	369.000	166.731	166.731	166.731			123.760	
					Active fixe			369.000	369.000	166.731	166.731	166.731			123.760	
					Alte active fixe											
					(inclusiv reparatii capitale)			369.000	369.000	166.731	166.731	166.731			123.760	
8000	02				Partea V-a ACTIUNI ECONOMICE			282.000	282.000	137.247	137.247	134.867	2.380			
					TRANSPORTURI			282.000	282.000	137.247	137.247	134.867	2.380			
					CHELTUIELI DE CAPITAL			282.000	282.000	137.247	137.247	134.867	2.380			
					TITLUL XV ACTIVE NEFINANCIARE			282.000	282.000	137.247	137.247	134.867	2.380			
					Active fixe			282.000	282.000	137.247	137.247	134.867	2.380			
					Alte active fixe			282.000	282.000	137.247	137.247	134.867	2.380			
					(inclusiv reparatii capitale)			282.000	282.000	137.247	137.247	134.867	2.380			
9902	97				excedent/deficit sect dez			-409.000	-409.000	137.247	137.247	134.867	2.380			

Conducatorul institutiei

TUKULE

Conducatorul compartimentului
financiar-contabil

GAI MIHAELA COBULETA

GAI

CONTUL DE EXECUȚIE AL INSTITUȚILOR PUBLICE FINANȚATE
DIN VENITURI PROPRII ȘI SUBVENȚII DIN BUGEȚUL LOCAL - VENITURI
30.09.2022

Pag. 1 -lei-

Capi- tot	Sub- capi- tot	Pa- ra- graf	Gr- pa / titlu	Ar- ti- col	Ali- ne- at	Denumire indicator	Prevederi bugetare aprobat. la finele perioadei de raportare	Prevederi bugetare trimestriale cumulate	Drepturi constatate			Incasari realizate	Singeri pe afte cai decat incasari	Drepturi constatate de incasat	
									Total, din care:	din anii precedenti	din anul current				
A							1	2	3=4+5	4	5	6	7	8=3-6-7	
0001						B									
	10					TOTAL VENITURI-VENITURI PROPRII/SUBVENȚII	35.000	25.000	24.228		24.228	24.228			
0002	10					I. VENITURI CURENTE	35.000	25.000	24.228		24.228	24.228			
2900	10					C. VENITURI NEFISCALE	35.000	25.000	24.228		24.228	24.228			
3300	10					C2. VANZARI DE BUNURI ȘI SERVICII	35.000	25.000	24.228		24.228	24.228			
3610						DIVERSE VENITURI	35.000	25.000	24.228		24.228	24.228			
	50					DIVERSE VENITURI Alte venituri	35.000	25.000	24.228		24.228	24.228			

DEF BILANU
GRI MADA CA BUCUREȘTI
GMD

PRIMAR
ROMANIA
BUCUREȘTI
DRAG NICUET JUDEȚUL BIHOR
PRIMAR

DETALIEREA CHELTUIELILOR
INSTITUTIE PUBLICE FINANTATE DIN VENITURI PROPRII
SI SUBVENTII DIN BUGETUL LOCAL
30.09.2022

Capi- tol	Sub- capit- ol	Pa- ra- graf	Sub- pa- ra- graf	Ar- ti- col	Alie- ne- at	Denumire indicator	Credite de angajament			Credite bugetare			Plati efectuate	Angajamente legale de platit	Pag. 2 - lei-	
							aprobate la finele perioadei de raportare	trimestriale cumulate	aprobate la finele perioadei de raportare	trimestriale cumulate	Angajamente bugetare	Angajamente legale				6
5010						B TOTAL CHELTUIELI DIN VENITURI PROPRII	1	2	3	4	5	6	7	8-6-7	9	
						SI SUBVENTII										
5010						TOTAL CHELTUIELI DIN VENITURI PROPRII										
						SI SUBVENTII										
	01					CHELTUIELI CURENTE	35.000		35.000	25.000	24.228	24.228	24.228	24.228	24.228	24.228
	20					TITLUL II BUNURI SI SERVICII			35.000	25.000	24.228	24.228	24.228	24.228	24.228	24.228
	20			03		Hrana			35.000	25.000	24.228	24.228	24.228	24.228	24.228	24.228
	20			03	01	Hrana pentru oameni			35.000	25.000	24.228	24.228	24.228	24.228	24.228	24.228
6510						INVATAMANT										
						INVATAMANT			35.000	25.000	24.228	24.228	24.228	24.228	24.228	24.228
	01					CHELTUIELI CURENTE			35.000	25.000	24.228	24.228	24.228	24.228	24.228	24.228
	20					TITLUL II BUNURI SI SERVICII			35.000	25.000	24.228	24.228	24.228	24.228	24.228	24.228
	20			03		Hrana			35.000	25.000	24.228	24.228	24.228	24.228	24.228	24.228
	20			03	01	Hrana pentru oameni			35.000	25.000	24.228	24.228	24.228	24.228	24.228	24.228

Conducatorul institutiei,

TUDUEZ MIHAELA ASARIAN

Conducatorul compartimentului
financiar-contabil

GRANADA COBULETA

GMA



CONTUL DE EXECUTIE AL INSTITUTIILOR PUBLICE FINANTATE
DIN VENITURI PROPRII SI SUBVENTII DIN BUGETUL LOCAL - VENITURI
SECTIUNEA DE FUNCTIONARE
30.09.2022

Capi- tol	Sub- capi- tol	Pa- ra- gra- ful	Ar- ti- col	Al- te ne- at	Denumire indicator	Prevederi bugetare aprobate la finele perioadei de raportare	Prevederi bugetare trimestriate cumulate	Drepturi constatate			Incasari realizate	Singeri pe alte cai decat incasari	Drepturi constatate de incasat
								Total, din care:	din anii precedenti	din anul curent			
A					B	1	2	3=4+5	4	5	6	7	8=3-6-7
0001	10				TOTAL VENITURI-VENTURI PROPRIL SUBVENTII	35.000	25.000	24.228		24.228	24.228		8=3-6-7
0002					I. VENITURI CURENTE	35.000	25.000	24.228		24.228	24.228		
2900					C. VENITURI NEFISCALE	35.000	25.000	24.228		24.228	24.228		
3300					C2. VANZARI DE BUNURI SI SERVICII	35.000	25.000	24.228		24.228	24.228		
3610					DIVERSE VENITURI	35.000	25.000	24.228		24.228	24.228		
					Alte venituri	35.000	25.000	24.228		24.228	24.228		

PRIMAR,

TUDOR MIHAELA ASUTAN



SEF BIROU
GEAMANA COARUTA
GMA

DETALIEREA CHELTUIELILOR
INSTITUTII PUBLICE FINANTATE DIN VENITURI PROPRII
SI SUBVENTII DIN BUGETUL LOCAL
SECTIUNEA DE FUNCTIONARE
30.09.2022

Capi- tol	Sub- cap- tol	Pa- ra- graf	Arti- cu- la	Al- ne- at	Denumire indicator	Credite de angajament			Credite bugetare			Plati efectuate	Angajamente legale de platit	Angajamente legale de platit	Cheltuieli efective		
						1	2	3	4	5	6					7	
						aprobate la finele perioadei de raportare	trimestriale cumulate	aprobate la finele perioadei de raportare	trimestriale cumulate	Angajamente bugetare	Angajamente legale					Plati efectuate	
	A				B												
5010					TOTAL CHELTUIELI DIN VENITURI PROPRIE												
	01				SI SUBVENTII			35.000	25.000	24.228	24.228	24.228	24.228	24.228	24.228	24.228	24.228
	20				CHELTUIELI CURENTE			35.000	25.000	24.228	24.228	24.228	24.228	24.228	24.228	24.228	24.228
	20	03			TITLUL II BUNURI SI SERVICII			35.000	25.000	24.228	24.228	24.228	24.228	24.228	24.228	24.228	24.228
	20	03	01		Hrana			35.000	25.000	24.228	24.228	24.228	24.228	24.228	24.228	24.228	24.228
	20	03	01		Hrana pentru oameni			35.000	25.000	24.228	24.228	24.228	24.228	24.228	24.228	24.228	24.228
					INVATAMANT			35.000	25.000	24.228	24.228	24.228	24.228	24.228	24.228	24.228	24.228
6510					CHELTUIELI CURENTE			35.000	25.000	24.228	24.228	24.228	24.228	24.228	24.228	24.228	24.228
	20				TITLUL II BUNURI SI SERVICII			35.000	25.000	24.228	24.228	24.228	24.228	24.228	24.228	24.228	24.228
	20	03			Hrana			35.000	25.000	24.228	24.228	24.228	24.228	24.228	24.228	24.228	24.228
	20	03	01		Hrana pentru oameni			35.000	25.000	24.228	24.228	24.228	24.228	24.228	24.228	24.228	24.228

Conducatorul institutiei,

Tudose Pireta Adrian

Conducatorul compartimentului
financiar-contabil

Grigoriada Corcuta

Gur