




ROMÂNIA  
JUDEȚUL BIHOR  
PRIMĂRIA ORAȘULUI NUCET  
Nucet, Strada Republicii Nr.8  
Tel-fax: 0259/339422,cui4687200  
Email: primaria.nucet@cjbihor.ro  
[www.primarianucet.ro](http://www.primarianucet.ro)



Nr.162/06.02.2023

162/06.02.2023  
BIB - ST 1281  
07 02 2023

C A T R E ,

**A.J.F.P. BIHOR-ORADEA**  
**ACTIVITATEA TREZORERIE**  
Serviciul sinteza si asistenta elaborarii si  
executiei bugetelor locale

Alaturat va inaintăm un exemplar din Situațiile  
financiare privind execuția bugetului local al orașului Nucet și  
unităților subordonate la finele anului 2022.

PRIMAR  
Tuduce Mircea Adrian



SEF BIROU  
Grămadă Codruța

Nucet/06.02.2023/ contabilitateTMA./PBD/Adresă /2ex.



BILANT  
31.12.2022


pag.: 1 - lei -

COD	DENUMIRE INDICATORI	SOLD LA INCEPUTUL PERIOADEI	SOLD LA SFARSITUL PERIOADEI
0100			
01003	1.Active fixe necorporale (ct.2030000+2050000+2060000+2080100+2080200+2330000-2800300-2800500-2800801-2800809-2900400-2900500-2900801-2900809-2930100*)	29.874	21.459
01004	2.Instalatii tehnice, mijloace de transport, animale, plantatii, mobilier, aparatura birotica si alte active corporale (ct.2130100+2130200+2130300+2130400+2140000+2310000-2810301-2810302-2810303-2810304-2810400-2910301-2910302-2910303-2910304-2910400-2930200*)	585.525	743.842
01005	3.Terenuri si cladiri (ct.2110100+2110200+2120101+2120102+2120201+2120301+2120401+2120501+2120601+2120901+2310000-2810100-2810201-2810202-2810203-2810204-2810205-2810206-2810207-2810208-2910100-2910201-2910202-2910203-2910204-2910205-2910206-2910207-2910208-2930200)	69.301.085	74.927.374
01007	5.Active financiare necurente (investitii pe termen lung) peste un an (ct.2600100+2600200+2600300+2650000+2670201+2670202+2670203+2670204+2670205+2670208-2960101-2960102-2960103-2960200), din care:	1.400	1.400
01008	Titluri de participare (ct.2600100+2600200+2600300-2960101-2960102-2960103)	1.400	1.400
01009	6.Creante necurente - sume ce urmeaza a fi incasate dupa o perioada mai mare de un an (ct.4110201+4110208+4130200+4280202+4610201+4610209-4910200-4960200) din care:	60.384	
0101			
01010	Creante comerciale necurente - sume ce urmeaza a fi incasate dupa o perioada mai mare de un an (ct.4110201+4110208+4130200+4610201-4910200-4960200)	60.384	
01015	7.TOTAL ACTIVE NECURENTE (rd.03+04+05+06+07+09)	69.978.268	75.694.075
01019	1.Stocuri (ct.3010000+3020100+3020200+3020300+3020400+3020500+3020600+3020700+3020800+3020900+3030100+3030200+3040100+3040200+3050100+3050200+3070000+3090000+3310000+3320000+3410000+3450000+3460000+3470000+3490000+3510100+3510200+3540100+3540500+3540600+3560000+3570000+3580000+3590000+3610000+3710000+3810000+/-3480000+/-3780000-3910000-3920100-3920200-3920300-3930000-3940100-3940500-3940600-3950100-3950200-3950300-3950400-3950600-3950700-3950800-3960000-3970100-3970200-3970300-3980000-4420803)	540.575	568.413
0102	IMPOZIT PE PROFIT		
01021	Creante din operatiuni comerciale, avansuri si alte decontari (ct.2320000+2340000+4090101+4090102+4110101+4110108+4130100+4180000+4250000+4280102+4610101+4610109+4730109**+4810101+4810102+4810103+4810900+4830000+4840000+4890101+4890301-4910100-4960100+5120800) din care:	54.270	
01022	Creante comerciale si avansuri (ct.2320000+2340000+4090101+4090102+4110101+4110108+4130100+4180000+4610101-4910100-4960100),din care:	54.270	
01023	Creante bugetare (ct.4310100**+4310200**+4310300**+4310400**+4310500**+4310600**+4310700**+4370100**+4370200**+4370300**		

COD	DENUMIRE INDICATORI	SOLD LA INCEPUTUL PERIOADEI	SOLD LA SFARSITUL PERIOADEI
01024	+4420400+4420802+4440000**+4460100**+4460200**+ 4480200+4610102+4610104+4630000+ 4640000+4650100+4650200 +4660401+4660402+4660500+4660900+4810101**+4810102**+ 4810103**+4810900**-4970000), din care: Creantele bugetului general consolidat (ct.4630000+4640000+4650100+ 4650200+4660401+4660402+4660500+4660900-4970000)	580.520	917.593
0103		580.520	917.593
01030	Total creante curente (rd.21+23+25+27)	634.790	917.593
01033	Conturi la trezorerie, casa in lei. (ct.5100000+5120101+5120501+5130101+ 5130301+5130302+5140101+5140301+5140302+5150101+5150103+5150 301 +5150500+5150600+5160101+5160301+5160302+5170101+5170301+51 70302 +5200100+5210100+5210300+5230000+5250101+5250102+5250301+52 50302 +5250400+5260000+5270000+5280000+5290101+5290201+5290301+52 90400 +5290901+5310101+5410101+5500101+5520000+5550101+5550400+55 70101 +5580101+5580201+5590101+5600101+5600300+5600401+5610101+56 10300 +5620101+5620300+5620401+5710100+5710300+5710400+5740101+57 40102 +5740301+5740302+5740400+5750100+5750300+5750400-7700000)	830.959	539.466
010331	Dobanda de incasat,alte valori,avansuri de trezorerie (ct.5180701+5320100+ 5320200+5320300+5320400+5320500+5320600+5320800+5420100)	6.263	2.000
01035	Conturi la institutii de credit, BNR, casa in valuta (ct.5110101+5110102+ 5120102+5120402+5120502+5130102+5130202+5140102+5140202+ 5150102+5150202+5150302+5160102+5160202+5170102+5170202+ 5290102+5290202+5290302+5290902+5310402+5410102+5410202+ 5500102+5550102+5550202+5570202+5580102+5580202+5580302+ 5580303+5590102+5590202+5600102+5600103+5600402+5610102+ 5610103+5620102+5620103+5620402)	1.559	711
0104		838.781	542.177
01040	Total disponibilitati si alte valori (rd.33+33.1+35+35.1)	2.014.146	2.028.183
01045	7.TOTAL ACTIVE CURENTE (rd.19+30+31+40+41+41.1+42)	71.992.414	77.722.258
01046	8.TOTAL ACTIVE (rd.15+45)		
0106			
01060	1.Datorii comerciale, avansuri si alte decontari (ct.2690100+4010100+ 4030100+4040100+4050100+4080000+4190000+4620101+4620109+ 4730109+4810101+4810102+4810103+4810900+4830000+ 4840000+4890201+5090000+5120800), din care:	102.030	54.045
01061	Datorii comerciale si avansuri (ct.4010100+4030100+4040100+ 4050100+4080000+4190000+4620101), din care:	99.475	51.490
01062	2.Datorii catre bugete (ct.4310100+4310200+4310300+4310400+4310500+ 4310600+4310700+4370100+4370200+4370300+4400000+4410000+ 4420300+4420801+4440000+4460100+4460200+4480100+4550501+ 4550502+4550503+4620109+4670100+4670200+4670300+4670400+ 4670500+4670900+4730109+4810900),din care:	86.760	77.448

COD	DENUMIRE INDICATORI	SOLD LA INCEPUTUL PERIOADEI	SOLD LA SFARSITUL PERIOADEI
010631	Contributii sociale (ct.4310100+4310200+4310300+4310400+4310500+4310600+4310700+4370100+4370200+4370300)	74.153	66.098
0107			
01072	6.Salariile angajatilor (ct.4210000+4230000+4260000+4270100+4270300+4280101)	146.197	141.278
01078	10.TOTAL DATORII CURENTE (rd.60+62+65+70+71+72+73+74+75)	334.987	272.771
01079	11.TOTAL DATORII (rd.58+78)	334.987	272.771
0108			
01080	12.ACTIVE NETE = TOTAL ACTIVE - TOTAL DATORII = CAPITALURI PROPRII (rd.80=rd.46-79=rd.90)	71.657.427	77.449.487
01084	1.Rezerve, fonduri (ct.1000000+1000101+1000201+1000202+1000301+1000401+1000402+1010000+1020101+1020102+1020103+1030000+1040101+1040102+1040103+1050100+1050200+1050300+1050400+1050500+/-1060000+1060000+1320000+1330000)	62.519.296	74.820.994
01085	2.Rezultatul reportat (ct.1170000-sold creditor)	6.509.674	9.119.074
01087	4.Rezultatul patrimonial al exercitiului (ct.1210000-sold creditor)	2.628.457	
01088	5.Rezultatul patrimonial al exercitiului (ct1210000- sold debtor)		6.490.581
0109			
01090	6.TOTAL CAPITALURI PROPRII (rd.84+85-86+87-88)	71.657.427	77.449.487

Conducatorul institutiei



Conducatorul compartimentului financiar- contabil

Căuș

CONTUL DE REZULTAT PATRIMONIAL

31.12.2022

pag.: 1 - lei -

COD	DENUMIRE INDICATORI	An precedent	An curent
0200			
02002	1.Venituri din impozite, taxe, contributii de asigurari si alte venituri ale bugetelor (ct.7300100+7300201+7300202+7300203+7310100+7310200+7320100+7330000+7340000+7350100+7350200+7350300+7350400+7350500+7350601+7350602+7360100+7390000+7450100+7450200+7450300+7450400+7450500+7450700+7450900+7460100+7460200+7460300+7460900)	4.503.640	4.528.741
02003	2.Venituri din activitati economice (ct.7210000+7220000+7510100+7510200+/-7090000)	177.841	417.692
02004	3.Finantari, subventii, transferuri, alocatii bugetare cu destinatie speciala (ct.7510500+7710000+7720100+7720200+7740100+7740200+7750000+7760000+7780000+7790101+7790109)	1.994.377	225.350
02005	4.Alte venituri operationale (ct.7140000+7180000+7500000+7500100+7500200+7510300+7510400+7810200+7810300+7810401+7810402+7770000)	255.116	387.432
02006	TOTAL VENITURI OPERATIONALE (rd.02+03+04+05)	6.930.974	5.559.215
02008	1.Salarii si contributiile sociale aferente angajatilor (ct.6410000+6420000+6450100+6450200+6450300+6450400+6450500+6450600+6450700+6450800+6460000+6470000)	2.529.840	2.364.119
02009	2.Subventii si transferuri (ct.6700000+6710000+6720000+6730000+6740000+6750000+6760000+6770000+6780000+6790000)	349.850	526.176
0201			
02010	3.Stocuri, consumabile, lucrari si servicii executate de terti (ct.6010000+6020100+6020200+6020300+6020400+6020500+6020600+6020700+6020800+6020900+6030000+6060000+6070000+6080000+6090000+6100000+6110000+6120000+6130000+6140000+6220000+6230000+6240100+6240200+6260000+6270000+6280000+6290100)	1.237.034	2.160.302
02011	4.Cheltuieli de capital, amortizari si provizioane (ct.6810100+6810200+6810300+6810401+6810402+6820101+6820109+6820200+6890100+6890200)	130.831	6.981.876
02012	5. Alte cheltuieli operationale (ct.6350100+6540000+6580101+6580109)	54.962	17.323
02013	TOTAL CHELTUIELI OPERATIONALE (rd.08+09+10+11+12)	4.302.517	12.049.796
02015	- EXCEDENT (rd.06-rd.13)	2.628.457	
02016	- DEFICIT (rd.13-rd.06)		6.490.581
0202			
02023	- EXCEDENT (rd.15+20-16-21)	2.628.457	
02024	- DEFICIT (rd.16+21-15-20)		6.490.581
020292	- EXCEDENT (rd.23+28-24-29)	2.628.457	
020293	- DEFICIT (rd.24+29-23-28)		6.490.581
0203			
02031	- EXCEDENT (rd.29.2-29.4)	2.628.457	
02032	- DEFICIT (rd.29.3+29.4)		6.490.581

Conducatorul institutiei



Conducatorul compartimentului  
financiar- contabil

*C. G. 7*

SITUATIA FLUXURILOR DE TREZORERIE

31.12.2022


pag.: 1

- lei -

COD	DENUMIRE INDICATORI	Total	Casa ct. 5310101	Buget de stat ct. 5200100/7700000	Buget local ct. 5210100/7700000	Buget asigurari sociale de stat ct. 5250101+/5250102/7700000	Buget asigurari pentru somaj ct. 5740101+/5740102/7700000	Buget Fond national unic de asigurari sociale de sanatate ct. 5710100/7700000	Buget Fond pentru mediu ct. 5750100/7700000	Buget trezoreria statutului ct. 5240100/7700000	Buget institutii publice finantate din venituri proprii si subvenții ct. 5610101/7700000	Buget activitati financiare din venituri proprii si buget activitati de privatizare ct. 5620101/7700000	Buget imprumuturi interne si externe ct. 5130101+/5140101+/5160101+/5170101/7700000	Buget fonduri externe nerambursabile (sursa D) ct. 5150103/7700000	Alte disponibilitati (ct.5XX)	
0300																
03002	1. Incasari	5.964.481	753.585		5.168.144											8.300
03003	2. Plati	5.631.608	793.585		4.835.271											8.300
03004	3. Numerar net din activitatea operationala (rd.02-rd.03)															
03007	2. Plati	332.873			332.873											
03008	5. Numerar net din activitatea de investitii (rd.06-07)	624.366			624.366											
0301		-624.366			-624.366											
03013	IV/CRESTEA (DESCRETEREA) NETA DE NUMERAR SI ECHIVALENT DE NUMERAR (rd.04-rd.08-rd.12)	-291.493			-291.493											
03014	V. NUMERAR SI ECHIVALENT DE NUMERAR LA INCEPUTUL ANULUI	830.939														
030141	-sume recuperate/primate in excedentul anului precedent	828.404			828.404											2.555
030142	-sume utilizate/transferate din excedentul anului precedent	828.404			828.404											
03015	VI/NUMERAR SI ECHIVALENT DE NUMERAR LA SFARSITUL PERIOADEI (rd.13-rd.14+rd.14.1-rd. 4.2-rd.14.3)	539.469			539.469											

Conducatorul institutiei

Conducatorul compartimentului financiar- contabil



*[Handwritten signature]*


SITUATIA FLUXURILOR DE TREZORERIE

31.12.2022

pag.: 1 - lei -

COD	DENUMIRE INDICATORI	Total	Casa in valuta	Alte disponibilitati
0400				
04002	1. Incasari	60.598		60.598
04003	2. Plati	61.446		61.446
04004	3. Numerar net din activitatea operationala (rd.02-rd.03)	-848		-848
0401				
04013	IV CRESTEREA (DESCRESTEREA) NETA DE NUMERAR SI ECHIVALENT DE NUMERAR (rd.04+rd.08+rd.12)	-848		-848
04014	V NUMERAR SI ECHIVALENT DE NUMERAR LA INCEPUTUL PERIOADEI	1.559		1.559
04017	VI NUMERAR SI ECHIVALENT DE NUMERAR LA FINELE PERIOADEI (rd.13+14+15+16)	711		711

Conducatorul institutiei



Conducatorul compartimentului  
financiar- contabil

**Situatia modificarilor in structura  
activelor nete/capitalurilor  
31.12.2022**

Anexa 34

pag.: 1 -lei-

Denumirea elementului de capital	Cod	Sold la inceputul anului	Cresteri	Reduceri	Sold la sfarsitul anului
A	B	1	2	3	4
Fondul bunurilor care alcatuiesc domeniul public al unitatilor administrativ- teritoriale (ct.1030000)	2500 25004	58.760.590	12.301.698		71.062.288
Fondul bunurilor care alcatuiesc domeniul privat al unitatilor administrativ- teritoriale (ct.1040101)	25005	3.758.706			3.758.706
Rezultatul reportat (ct.1170000 - sold creditor)	2501 25017	6.509.674	3.076.183	466.783	9.119.074
Rezultatul patrimonial al exercitiului (ct.1210000 - sold creditor)	25019	2.628.457		2.628.457	
Rezultatul patrimonial al exercitiului (ct.1210000 - sold debitor)	2502 25020		15.114.209	8.623.628	6.490.581
Total capitaluri proprii(rd.01 la 17 - rd.18+rd.19-rd.20)	25021	71.657.427	263.672	-5.528.388	77.449.487

PRIMAR,  
Dobroea MIRREA ABRIAN  
7/10



SEF MĂOU,  
GRĂMASĂ CORBUȚA  
Giu




SITUATIA ACTIVELOR FIXE AMORTIZABILE  
31.12.2022

Anexa 35a

DENUMIREA ACTIVELOR FIXE	Cod	Existenta la		SOLD LA INCEPUTUL ANULUI	CRESTERI					alte cai			
		31.12.2022	31.12.2021		TOTAL din care:	diferente din reevaluare	achizitii <sup>*)</sup>	transferuri/ primite cu titlu gratuit	donatii, sponsorizari				
											1	2	3
A	B												
C:cesiuni,brevete,licente,marci comerciale,drepturi si active similare (c.2050000)	00 003			10.477	6.060	6.060							
Alte active fixe necorporale(ct.2080100,2080200)	004			224.575	16.184	16.184							
TOTAL	005			235.052	22.244	22.244							
Instalatii tehnice,mijloace de transport, animale si plantatii (ct.2130100,2130200, 2130300,2130400)	01 017			1.018.171									
Mobilier,aparatura birou,echipamente de protectie a valorilor umane si mate- riale si alte active fixe corporale (ct.2140000)	018				124.319	124.319							
TOTAL	019			178.497	156.105	156.105							
TOTAL ACTIVE FIXE	02 020			1.196.668	280.424	280.424							
TOTAL ACTIVE FIXE	020			1.431.720	302.668	302.668							

- lei -

DENUMIREA ACTIVELOR FIXE	Cod	REDUCERI										Ajustari de valoare (amortizari si ajustari pentru depreciere)				Valoarea contabila neta, din care:			
		TOTAL din care:	Diferente din reevaluare**)	Eliminare amortizare***)	dezmembrari si casari	transferuri/ cu titlu gratuit	vanzari	alte cai	SOLD LA SFARSITUL ANULUI			Cresteri	Reduceri	Sold la sfarsitul anului	Domeniul privat al statului	Domeniul privat al UAT	Proprietatea privata a institutiilor publice		
									10=11+12+13+ 14+15+16	11	12							13	14
A	B												18	19	20	21=18+19+20	22=17-21-23-24	23=17-21-22-24	24=17-21-22-28
Concesii, brevete, licente, marci comerciale, drepturi si active similare (ct.2050000)	00	16.537						16.537					10.477	6.060	16.537				
Alte active fixe	00	16.537						16.537					194.701	24.598		219.300		21.459	
TOTAL	01	91.834							79.387				523.075	63.288	84.002	502.362		548.294	
Instalatii tehnice, mijloace de transport, animale si plantatii (ct.2130100,2130200, 2130300,2130400)	01												88.068	50.986		139.054		195.548	
Mobilier, aparatura birou, echipamente de protectie a valorilor umane si mate- riale si alte active fixe corporale (ct.2'40000)	01												611.143	114.275	84.002	641.416		743.842	
TOTAL	02	108.371							79.387				816.321	144.934	100.539	860.716		765.301	
TOTAL ACTIVE FIXE	02																		



Conducatorul compartimentului  
financiar - contabil

*[Signature]*

SITUATIA ACTIVELOR FIXE NEAMORTIZABILE  
31.12.2022

Anexa 35b

DENUMIREA ACTIVELOR FIXE	Cod	Existent la 31.12.2022			SOLD LA INCEPUTUL ANULUI	CRESTERI					alte cai									
		UM	UM	UM		TOTAL din care:	diferente din reevaluare	achizitii	transferuri/ primite cu titlu gratuit	donatii, sponsorizari										
												1	2	3	4	5=6+7+8+9+10	6	7	8	9
A	B																			
ACTIVE FIXE CORPORALE	00																			
Amenajari la terenuri (ct.2110200)	006				870.933															
Terenuri (ct.2110-10)	007				16.291.811															
Constructii (ct.212; din care:	008				45.556.552				12.301.698											
01																				
alte active fixe incalzirate in grupa constructii (ct.2120901)	016				45.556.552				12.301.698											
Active fixe corporale in curs de exe- cutie (ct.2310000)	019				6.781.789										204.503					
02																				
TOTAL	021				69.301.085				12.506.201						12.506.201					
TOTAL ACTIVE FIXE	022				69.301.085				12.516.201						12.516.201					

- lei -



VENITURILE SI CHELTUIELILE BUGETELOR  
LOCALE PE UNITATI ADMINISTRATIV TERITORIALE

31.12.2022

- lei -

Denumire Indicatori	Cod Indicator	Nr. rand	Prevederi Anuale	Realizat
A	B	C	1	2
ILORASE	000102	2402 24029		
VENITURI TOTAL			5.992.410	5.168.144
Venituri proprii	4990	2403 24030	3.834.580	3.231.098
I.Venituri curente, din care:	000202	24031	5.700.410	5.027.049
a) Cote si sume defalcate din impozitul pe venit	0402	24032		
-cote defalcate din impozitul pe venit	040201	24033	1.842.080	1.842.082
b) Sume defalcate din taxa pe valoarea adaugata	1102	24035	1.627.080	1.627.082
-sume defalcate din taxa pe valoarea adaugata pentru finantarea cheltuielilor descentralizate la nivelul comunelor, oraselor,municipiilor si sectoarelor Municipiului Bucuresti	110202	24037	1.865.830	1.795.951
-sume defalcate din taxa pe valoarea adaugata pentru echilibrarea bugetelor locale	110206	2404 24040	791.830	727.021
4. Subventii de la alte nivele ale administratiei publice	420002	2405 24050		
-subventii de la bugetul de stat	4202	24051	292.000	141.095
CHELTUIELI TOTAL	5002	24053	292.000	141.095
Excedent	9802	24054	6.401.410	5.459.637
CORELATII	000102	2411 24112		
VENITURI TOTAL			5.992.410	5.168.144
Venituri proprii	4990	24113	3.834.580	3.231.098
I.Venituri curente, din care:	000202	24114	5.700.410	5.027.049
a) Cote si sume defalcate din impozitul pe venit	0402	24115		
-cote defalcate din impozitul pe venit	040201	24116	1.842.080	1.842.082
b) Sume defalcate din taxa pe valoarea adaugata	1102	24118	1.627.080	1.627.082
-sume defalcate din taxa pe valoarea adaugata pentru finantarea cheltuielilor	110202	2412 24120	1.865.830	1.795.951


**VENITURILE SI CHELTUIELILE BUGETELOR  
LOCALE PE UNITATI ADMINISTRATIV TERITORIALE**

31.12.2022

- lei -

Denumire Indicatori	Cod Indicator	Nr. rand	Prevederi Anuale	Realizat
A	B	C	1	2
descentralizate la nivelul comunelor, oraselor,municipiilor si sectoarelor Municipiului Bucuresti			791.830	727.021
-sume defalcate din taxa pe valoarea adaugata pentru echilibrarea bugetelor locale	110206	24123		
		2413	1.074.000	1.068.930
4. Subventii de la alte nivele ale administratiei publice	420002	24133		
			292.000	141.095
-subventii de la bugetul de stat	4202	24134	292.000	141.095
<b>CHELTUIELI TOTAL</b>	5002	24136	6.401.410	5.459.637
Excedent	9802	24137	-409.000	-291.493

Conducatorul institutiei



Conducatorul compartimentului  
financiar- contabil

*Opus 1*

Situatia activelor si datoriilor institutiilor publice  
din administratia locala  
31.12.2022

pag.: 1 - lei -

COD	DENUMIRE INDICATORI	Sold la inceputul anului	Sold la sfarsitul perioadei
1800			
18005	Disponibilitati in lei ale institutiilor publice locale si ale institutiilor publice de subordonare locala, la trezorerii (ct.5100000+5120101+5120501+5150101+5150103+5150500+5150600+5160101+5160301+5160302+5170101+5170301+5170302+5210100+5210300+5280000+5290201+5290301+5290400+5290901+5410101+5500101+ 5520000+5550101+5570101+5580101+5580201+5600101+5600300+5610101+5610300+5620101+5620300-7700000), din care:	830.959	539.466
18008	Total (in baze cash) (rd.04+05)	830.959	539.466
1801			
18010	Total (in baze accrual)(rd.08+09)	830.959	539.466
1802	ALTE IMPOZITE SI TAXE FISCALE		
1803	Alte valori (ct.5320100+5320200+5320300+5320400+5320500+5320600+5320800)	6.263	2.000
1803			
18032	Disponibilitati ale institutiilor publice locale si ale institutiilor de subordonare locala la institutiile de credit rezidente (ct.5110101+5110102+5120102+5120402+5120502+5150102+5150202+5160102+5160202+5170102+5170202+5290202+5290302+5290902+5500102+5550102+5550202+5570202+5580102+5580302+5600102+5600103+5610102+5610103+5620102+5620103), din care:	1.559	711
18036	Total (in baze cash) (rd.32+35)	1.559	711
18038	Total (in baze accrual) (rd.36+37)	1.559	711
1814			
18141	Participatiile autoritatilor locale la alte societati care nu sunt organizate pe actiuni (regii autonome,srl,comandita, etc.) (ct.2600300-2960103)	1.400	1.400
18142	Total (la valoarea de intrare mai putin ajustarile cumulate pentru pierderea de valoare) (rd.141)	1.400	1.400
1815			
18157	Creante comerciale necurente legale de livrari de bunuri si servicii de catre autoritatile locale sau de institutii subordonate acestora (ct.4110201+4110208+4130200+4610201-4910200-4960200) Total (rd.158+159+160+164) din care:	60.384	
18159	- de la societati nefinanciare (S11),	60.384	
1816			
18165	Creante comerciale curente legate de livrari de bunuri si servicii de catre autoritatile locale sau de institutii subordonate acestora(ct.2320000+2340000+4090101+4090102+4110101+4110108+4130100+4180000+4610101-4910100-4960100) Total(rd.166+167+168+172)din care de la:	54.270	
18166	-de la gospodariile populatie (S14)	50.495	
18167	-de la societati nefinanciare (S11)	3.775	
1817			
18176	1.Creante ale bugetului local (ct.4640000-4970000). Total (rd.177+178+179+183), din care:	580.520	917.593
18177	- de la gospodariile populatie (S14)	391.686	481.618
18178	- de la societati nefinanciare (S11)	188.834	435.975
1818			
18185	Total creante (rd.176+184)	580.520	917.593
1820			
18203	1.Sume datorate tertilor reprezentand garantii si cautiuni aflate in conturile institutiilor publice (ct.4280101+4280201+4620101+4620109).Total (rd.204+205+206), din care:	2.555	2.555

COD	DENUMIRE INDICATORI	Sold la inceputul anului	Sold la sfarsitul perioadei
18205	- societati nefinanciare (S11)	2.555	2.555
1832			
18320	Datorii comerciale curente legate de livrari de bunuri si servicii (ct.4010100+4030100+ 4040100+4050100+4080000+4190000+4620101). Total (rd.321+322+326+327) din care catre:	99.475	51.490
18321	-Societati nefinanciare (S11)	99.475	51.490
1833			
18331	Datoriile institutiilor publice din administratia locala catre bugete (ct.4310100+4310200+4310300+4310400+4310500+4310600+4310700+4370100+4370200+4370300+4420300+4420801+4440000+4460100+4460200+4480100)	86.760	77.448
18332	Salariile angajatilor (ct.4210000+4230000+4260000+4270100+4270300+4280101)	146.197	141.278
18335	Total (rd.331+332+333+334)	232.957	218.726

Conducatorul institutiei

Conducatorul compartimentului  
financiar- contabil

Cym?



CONTUL DE EXECUTIE AL BUGETULUI LOCAL - VENITURI  
31.12.2022

Pag. 1 -lei-

Capi- tol	Sub- capi- tol	Pa- ra- gra- ful	Ar- ti- col	Ali- ne- at	Denumire indicator	Prevederi bugetare initiale	Prevederi bugetare definitive	Drepturi constatate			Incasari realizate	Stingeri pe alte cai decat incasari	Drepturi constatate de incasat
								Total, din care:	din anii precedenti	din anul curent			
A					B	1	2	3=4+5	4	5	6	7	8=3-6-7
0001					TOTAL VENITURI-BUGET LOCAL	5.015.500	5.992.410	6.085.737	580.520	5.505.217	5.168.144		917.593
0002					I. VENITURI CURENTE	4.723.500	5.700.410	5.944.642	580.520	5.364.122	5.027.049		917.593
0003					A. VENITURI FISCALE	3.503.000	4.426.910	4.870.624	341.883	4.528.741	4.363.207		507.417
0004					A1. IMPOZIT PE VENIT, PROFIT SI CASTIGURI DIN CAPITAL	1.775.000	1.843.080	1.843.026		1.843.026	1.843.026		
0300					A1.2. IMPOZIT PE VENIT, PROFIT SI CASTIGURI DIN CAPITAL DE LA PERSOANE FIZICE	1.775.000	1.843.080	1.843.026		1.843.026	1.843.026		
0302					IMPOZIT PE VENIT	1.000	1.000	944		944	944		
					Impozitul pe veniturile din transferul proprietatilor imobiliare din patrimoniul personal	1.000	1.000	944		944	944		
0402					COTE SI SUME DEFALCATE DIN IMPOZITUL PE VENIT								
0402					COTE SI SUME DEFALCATE DIN IMPOZITUL PE VENIT	1.774.000	1.842.080	1.842.082		1.842.082	1.842.082		
0402	01				Cote defalcate din impozitul pe venit	1.774.000	1.627.080	1.627.082		1.627.082	1.627.082		
0402	05				Sume repartizate din Fondul la dispozitia Consiliului Judetean		215.000	215.000		215.000	215.000		
0700					A3 IMPOZITE SI TAXE PE PROPRIETATE	297.000	511.000	906.284	252.186	654.098	495.622		410.662



Capi- tol	Sub- capi- tol	Pa- ra- gra- ful	Ar- ti- col	Ali- ne- at	Denumire indicator	Prevederi bugetare initiale		Prevederi bugetare definitive	Drepturi constatate			Incasari realizate	Sfingeri pe alte cai decat incasari	Drepturi constatate de incasat
						1	2		Total, din care:	din anii precedenti	din anul curent			
A					B	1	2	3=4+5	4	5	6	7	8=3-6-7	
1602					locale	247.000	1.074.000	1.068.930	1.068.930	1.068.930	1.068.930			
					TAXE PE UTILIZAREA BUNURILOR, AUTORIZAREA UTILIZARII BUNURILOR SAU PE DESFASURAREA DE ACTIVITATI									
1602					TAXE PE UTILIZAREA BUNURILOR, AUTORIZAREA UTILIZARII BUNURILOR SAU PE DESFASURAREA DE ACTIVITATI	180.000	200.000	317.205	87.997	229.208	221.530			95.675
1602	02				Impozit pe mijloace de transport	113.000	133.000	243.442	87.310	156.132	148.223			95.219
					Impozit pe mijloacele de transport deținute de persoane fizice*)									
1602	02				Impozit pe mijloace de transport deținute de persoane de juridice*)	102.000	122.000	221.115	85.479	135.636	129.520			91.595
1602	03				Taxe si tarife pentru eliberarea de licente si autorizatii de functionare	11.000	11.000	22.327	1.831	20.496	18.703			3.624
1800						67.000	67.000	73.763	687	73.076	73.307			456
1802	02				A6. ALTE IMPOZITE SI TAXE FISCALE	7.000	7.000	8.158	1.700	6.458	7.078			1.080
					ALTE IMPOZITE SI TAXE FISCALE									
					ALTE IMPOZITE SI TAXE FISCALE	7.000	7.000	8.158	1.700	6.458	7.078			1.080
2900	50				Alte impozite si taxe	7.000	7.000	8.158	1.700	6.458	7.078			1.080
3000	02				C. VENITURI NEFISCALE	1.220.500	1.273.500	1.074.018	238.637	835.381	663.842			410.176
3002	02				C.I. VENITURI DIN PROPRIETATE	26.000	69.000	66.911	5.088	61.823	63.765			3.146
					VENITURI DIN PROPRIETATE									
					VENITURI DIN PROPRIETATE	26.000	69.000	66.911	5.088	61.823	63.765			3.146
					Venituri din concesiuni si inchirieri	26.000	69.000	66.911	5.088	61.823	63.765			3.146



Capi- tol	A			Denumire indicator	Prevederi bugetare initiale	Prevederi bugetare definitive	Drepturi constatate			Incasari realizate	Stingeri pe alte cai decat incasari	Drepturi constatate de incasat
	Sub- capi- tol	Pa- ra- gra- ful	Ar- ti- col				Total, din care:	din anii precedenti	din anul curent			
B			1	2	3=4+5	4	5	6	7	8=3-6-7		
3702	04			tare a bugetului local(cu semnul minus)	-635.000	-115.891	-115.891	-115.891	-115.891			
4100				Varsaminte din sectiunea de functionare	635.000	115.891	115.891	115.891	115.891			
4200	02			IV. SUBVENTII	292.000	141.095	141.095	141.095	141.095			
	02			SUBVENTII DE LA ALTE NIVELE ALE ADMINISTRATIEI PUBLICE	292.000	141.095	141.095	141.095	141.095			
4202				SUBVENTII DE LA BUGETUL DE STAT	292.000	141.095	141.095	141.095	141.095			
	34			SUBVENTII DE LA BUGETUL DE STAT Subventii pentru acordarea ajutorului pentru incalzirea locuintei si a suplimentului pentru energie alocate pentru consumul de combustibilii solizi si/sau petrolieri	50.000	41.620	41.620	41.620	41.620			
4202	65			Finantarea Programului National de Dezvoltare Locala	242.000	99.475	99.475	99.475	99.475			



SEF PRIMAR  
GRĂMĂȘ COȘBUTA  
Gm

PRIMAR  
TUBOIE MIRCEA  
TC

CONTUL DE EXECUTIE AL BUGETULUI LOCAL - CHELTUIELI  
31.12.2022

Capi- tol	Sub- capi- tol	Pa- ra- graf	Grp- pa / Titlu	Ali- ne- at	Denumire indicator	Credite de angajament		Credite bugetare		Angajamente legale	Plati efectuate	Angajamente legale de platit	Cheltuieli efective				
						1	2	3	4					5	6	7	8=6-7
					<b>B</b>	<b>1</b>	<b>2</b>	<b>3</b>	<b>4</b>	<b>5</b>	<b>6</b>	<b>7</b>	<b>8=6-7</b>	<b>9</b>			
5002					TOTAL CHELTUIELI												
5100					TOTAL CHELTUIELI	5.424.500		5.424.500	6.401.410	5.459.637	5.459.637	5.459.637	12.015.345				
5102	02				Partea I-a SERVICII PUBLICE GENERALE												
					AUTORITATI PUBLICE SI ACTIUNI EXTERNE	2.327.000		2.327.000	2.583.530	2.438.070	2.438.070	2.438.070	2.382.572				
					AUTORITATI PUBLICE SI ACTIUNI EXTERNE	2.322.000		2.322.000	2.578.530	2.438.070	2.438.070	2.438.070	2.382.572				
	01				Autoritati executive si legislative	2.322.000		2.322.000	2.578.530	2.438.070	2.438.070	2.438.070	2.382.572				
					Autoritati executive	2.322.000		2.322.000	2.578.530	2.438.070	2.438.070	2.438.070	2.382.572				
5402					ALTE SERVICII PUBLICE GENERALE	5.000		5.000	5.000								
	05				ALTE SERVICII PUBLICE GENERALE												
					Fond de rezerva bugetara la dispozitia autoritatilor locale												
6000					Partea II-a APARARE, ORDINE PUBLICA SI SIGURANTA NATIONALA	5.000		5.000	5.000	4.800	4.800	4.800	4.800				
5102					ORDINE PUBLICA SI SIGURANTA NATIONALA												
	05				ORDINE PUBLICA SI SIGURANTA NATIONALA	5.000		5.000	5.000	4.800	4.800	4.800	4.800				
					Protectie civila si protectia contra incendiilor (protectie civila nonmilitara)												
5500					Partea III-a CHELTUIELI SOCIAL-CULTURALE	1.756.000		1.756.000	1.872.180	1.755.853	1.755.853	1.755.853	1.771.842				
5502					INVATAMANT												
					INVATAMANT	260.000		260.000	385.080	361.123	361.123	361.123	397.899				
	04				Invatamant secundar	252.000		252.000	341.080	326.019	326.019	326.019	362.795				
					Invatamant secundar inferior	252.000		252.000	341.080	326.019	326.019	326.019	362.795				

Capi- tol	Sub- capi- tol	Pa- ra- graf	Gru- pa / Titlu	Ar- ti- col	Al- ne- at	Denumire indicator	Credite de angajament				Credite bugetare				Angajamente legale de platit	Plati efectuate	Angajamente legale	Cheltuieli efective	
							1	2	3	4	5	6	7	8=6-7					9
			<b>A</b>																
			<b>B</b>																
6502	13					Invatamant anteprescolar						11.000		6.850		6.850		6.850	
	50					Alte cheltuieli in domeniul invatamantului					8.000	33.000		28.254		28.254		28.254	
6702						CULTURA, RECREERE SI RELIGIE						639.000		613.837		613.837		571.309	
	03					CULTURA, RECREERE SI RELIGIE					544.000	234.500		229.106		229.106		229.106	
					02	Servicii culturale					231.500								
						Biblioteci publice comunale, orasenesti, municipale					5.000								
6702	03					Case de cultura					226.500	224.500		222.001		222.001		222.001	
	05					Servicii recreative si sportive					312.500	404.500		384.731		384.731		342.203	
					01	Sport					10.000	45.000		41.664		41.664		41.664	
					03	Intretinere gradini publice, parcuri zone verzi, baze sportive si de agrement													
6802						ASIGURARI SI ASISTENTA SOCIALA						359.500		343.067		343.067		300.539	
						ASIGURARI SI ASISTENTA SOCIALA						848.100		780.893		780.893		802.634	
					05	Asistenta sociala in caz de boli si invaliditati					952.000								
6802	05					Asistenta sociala in caz de invaliditate					700.000	638.000		583.398		583.398		589.540	
	11					Crese					700.000	638.000		583.398		583.398		589.540	
	15					Prevenirea excluderii sociale					192.000	150.100		149.815		149.815		165.414	
					01	Ajutor social					50.000	50.000		41.620		41.620		41.620	
	50					Alte cheltuieli in domeniul asiguranilor si asistentei sociale					50.000	50.000		41.620		41.620		41.620	
6802	50					Alte cheltuieli in domeniul asistentei sociale					10.000	10.000		6.060		6.060		6.060	
7000											10.000	10.000		6.060		6.060		6.060	

Capi- tol	Sub- capi- tol	Pa- ra- graf	Gru- pa / Titlu	Al- ti- col	Al- ne- at	Denumire indicator	Credite de angajament			Credite bugetare		Angajamente legale	Plati efectuate	Angajamente legale de platit	Cheltuieli efective				
							1	2	3	4	5					6	7	8=6-7	9
			<b>A</b>			<b>B</b>													
7000	02					Partea IV-a SERVICII SI DEZVOLTARE PUBLICA, LOCUINTE, MEDIU SI APE LOCUINTE, SERVICII SI DEZVOLTARE PUBLICA LOCUINTE, SERVICII SI DEZVOLTARE PUBLICA													
	06					Iluminat public si electrificari													
	50					Alte servicii in domeniile locuintelor, serviciilor si dezvoltarii comunale													
7402						PROTECTIA MEDIULUI													
	05					PROTECTIA MEDIULUI													
						Salubritate si gestiunea deseurilor													
	01					Salubritate													
8000																			
8302						Partea V-a ACTIUNI ECONOMICE													
						AGRICULTURA, SILVICULTURA, SI VANATOARE													
8302						AGRICULTURA, SILVICULTURA, SI VANATOARE													
8302	50					Alte cheltuieli in domeniul agriculturii, silviculturii,pisciculturii si vanatorii													
8402						TRANSPORTURI													
	03					TRANSPORTURI													
						Transport rutier													
	01					Drumuri si poduri													
	03					Strazi													
8702						ALTE ACTIUNI ECONOMICE													
						ALTE ACTIUNI ECONOMICE													









Capi- tol	Sub- capi- tol	Pa- ra- graf	Cru- pa / Titlu	Ar- ti- col	Ali- ne- at	Denumire indicator	Credite de angajament				Credite bugetare			Angajamente legale de platit	Plati efectuate	Angajamente legale	Cheltuieli efective		
							1	2	3	4	5	6	7					8=6+7	9
						<b>A</b>													
						<b>B</b>													
5002	71	01	03			Mobilier, aparatura birouica si alte active corporale					65.000			64.081	64.081		27.429		
5002	71	01	30			Alte active fixe (inclusiv reparatii capitale)			651.000		1.221.000			560.285	560.285		6.954.710		
5002	84					PLATI EFECTUATE IN ANII PRECEDENTI SI RECUPERATE IN ANUL CURENT					-22.370			-29.843	-29.843				
5002	85					Tribul XXI PLATI EFECTUATE IN ANII PRECEDENTI SI RECUPERATE IN ANUL CURENT					-22.370			-29.843	-29.843				
5002	85	01				Plati efectuate in anii precedenti si recuperate in anul curent					-22.370			-29.843	-29.843				
5002	85	01	01			Plati efectuate in anii precedenti si recuperate in anul curent (SF)					-22.370			-29.843	-29.843				
5100									2.327.000		2.583.530			2.438.070	2.438.070		2.382.572		
02						Partea I-a SERVICII PUBLICE GENERALE AUTORITATI PUBLICE SI ACTIUNI EXTERNE					2.322.000			2.438.070	2.438.070		2.382.572		
5102	01					AUTORITATI PUBLICE SI ACTIUNI EXTERNE CHELTUIELI CURENTE					2.322.000			2.225.966	2.225.966		2.231.316		
	10					TITLUL I CHELTUIELI DE PERSONAL					1.716.000			1.502.281	1.502.281		1.484.731		
	10	01				Cheltuieli salariale in bani					1.656.000			1.453.445	1.453.445		1.436.281		
	10	01	01			Salarii de baza					1.450.000			1.271.822	1.271.822		1.255.814		
	10	01	12			Indemnizatii platite unor persoane din afara unitatii					139.000			138.660	138.660		138.660		
5102	10	01	17			Indemnizatii de hrana					55.000			42.963	42.963		41.807		
	10	02				Cheltuieli salariale in natura					22.000			15.950	15.950		15.950		
	10	02	06			Vouchere de vacanta					22.000			15.950	15.950		15.950		

Capi- tol	Sub- capi- tol	Pa- ra- graf	Gru- pa / Titlu	Ar- ti- col	Ali- ne- at	Denumire indicator	Credite de angajament				Credite bugetare			Angajamente legale de platit	Plati efectuate	Angajamente legale	Cheltuieli efective		
							1	2	3	4	5	6	7					8-6-7	9
5102			A			B													
	10	03				Contributii			38.000	33.000	32.886	32.886	32.886	32.886	32.886	32.500	32.500		
	10	03	07			Contributia asiguratorie pentru munca			38.000	33.000	32.886	32.886	32.886	32.886	32.886	32.500	32.500		
	20					TITLUL II BUNURI SI SERVICII			606.000	831.530	723.685	723.685	723.685	723.685	723.685	746.585	746.585		
	20	01				Bunuri si servicii			518.000	757.830	657.869	657.869	657.869	657.869	657.869	657.869	657.869		
	20	01	01			Furnituri de birou			10.000	16.000	9.841	9.841	9.841	9.841	9.841	9.841	9.841		
	20	01	02			Materiale pentru curatenie			8.000	8.000	3.414	3.414	3.414	3.414	3.414	3.414	3.414		
	20	01	04			Apa, canal si salubritate			8.000	23.000	20.790	20.790	20.790	20.790	20.790	20.790	20.790		
	20	01	05			Carburanti si lubrifianti			50.000	60.000	54.955	54.955	54.955	54.955	54.955	54.955	54.955		
	20	01	08			Posta, telecomunicatii, radio, tv, internet			42.000	32.000	31.142	31.142	31.142	31.142	31.142	31.142	31.142		
5102	20	01	30			Alte bunuri si servicii pentru intretinere si functionare			400.000	618.830	537.727	537.727	537.727	537.727	537.727	537.727	537.727		
5102	20	05				Bunuri de natura obiectelor de inventar			60.000	12.000	10.345	10.345	10.345	10.345	10.345	33.245	33.245		
	20	05	30			Alte obiecte de inventar			60.000	12.000	10.345	10.345	10.345	10.345	10.345	33.245	33.245		
	20	06				Deplasari, detasari, transferari			25.000	34.700	33.541	33.541	33.541	33.541	33.541	33.541	33.541		
	20	06	01			Deplasari interne, detasari, transferari			25.000	34.700	33.541	33.541	33.541	33.541	33.541	33.541	33.541		
	20	13				Pregatire profesionala													
	20	30				Alte cheltuieli				27.000	21.930	21.930	21.930	21.930	21.930	21.930	21.930		
	20	30	30			Alte cheltuieli cu bunuri si servicii				27.000	21.930	21.930	21.930	21.930	21.930	21.930	21.930		
	70					CHELTUIELI DE CAPITAL				235.000	212.104	212.104	212.104	212.104	212.104	212.104	212.104		
	71					TITLUL XV ACTIVE NEFINANCIARE				235.000	212.104	212.104	212.104	212.104	212.104	212.104	212.104		
	71	01				Active fixe				235.000	212.104	212.104	212.104	212.104	212.104	212.104	212.104		
	71	01	02			Masini, echipamente si mijloace de transport				235.000	212.104	212.104	212.104	212.104	212.104	212.104	212.104		
5102	71	01	03			Mobilier, aparatura birou si alte active corporale				65.000	64.081	64.081	64.081	64.081	64.081	67.939	67.939		

Capi- tol	Sub- capi- tol	Pa- ra- graf	Gri- pa / Titlu	Ar- ti- col	Al- ne- at	Denumire indicator	Credite de angajament		Credite bugetare				Plati efectuate	Angajamente legale de platit	Cheltuieli efective
							initiale	definitive	initiale	definitive	3	4			
						<b>B</b>	<b>1</b>	<b>2</b>	<b>3</b>	<b>4</b>	<b>5</b>	<b>6</b>	<b>7</b>	<b>8=6-7</b>	<b>9</b>
5102		71	01	30		Alte active fixe (inclusiv reparatii capitale)				170.000	148.023	148.023	148.023		55.888
5402						ALTE SERVICII PUBLICE GENERALE			5.000	5.000					
		01				ALTE SERVICII PUBLICE GENERALE			5.000	5.000					
		50				CHELTUIELI CURENTE			5.000	5.000					
		50	04			TITLUL V FONDURI DE REZERVA			5.000	5.000					
						Fond de rezerva bugetara la dispozitia autoritatilor locale			5.000	5.000					
6000	02					Partea II-a APARARE, ORDINE PUBLICA SI SIGURANTA NATIONALA			5.000	5.000	4.800	4.800	4.800		4.800
6102						ORDINE PUBLICA SI SIGURANTA NATIONALA			5.000	5.000	4.800	4.800	4.800		4.800
		01				CHELTUIELI CURENTE			5.000	5.000	4.800	4.800	4.800		4.800
		20				TITLUL II BUNURI SI SERVICII			5.000	5.000	4.800	4.800	4.800		4.800
		20	01			Bunuri si servicii			5.000	5.000	4.800	4.800	4.800		4.800
		20	01	30		Alte bunuri si servicii pentru intretinere si functionare			5.000	5.000	4.800	4.800	4.800		4.800
6500	02					Partea III-a CHELTUIELI SOCIAL-CULTURALE			1.756.000	1.872.180	1.755.853	1.755.853	1.755.853		1.771.842
6502						INVATAMANT			260.000	385.080	361.123	361.123	361.123		397.899
		01				INVATAMANT			260.000	390.830	374.353	374.353	374.353		397.899
		20				CHELTUIELI CURENTE			171.000	271.000	265.390	265.390	265.390		288.936
		20	01			TITLUL II BUNURI SI SERVICII			153.500	238.750	237.440	237.440	237.440		267.956
		20	01	01		Bunuri si servicii			6.000	6.000	5.947	5.947	5.947		5.947
		20	01	01		Furnituri de birou									

Capi- tol	Sub- capi- tol	Pa- ra- graf	Ar- ti- col	Ali- ne- at	Denumire indicator	Credite de angajament				Credite bugetare			Angajamente legale de platit	Plati efectuate	Angajamente legale	Cheltuieli efective		
						1	2	3	4	5	6	7					8=6-7	9
<b>A</b>						<b>B</b>												
6502	20	01	02		Materiale pentru curatenie			9.000	9.000	9.000	9.000	9.000	9.000	9.000	9.000	9.000		
	20	01	03		Incalzit, iluminat si forta motrica			25.000	59.000	59.000	59.000	59.000	59.000	59.000	59.000	59.000		
	20	01	05		Carburanti si lubrifianti			7.500	7.500	7.488	7.488	7.488	7.488	7.488	7.488	11.750		
	20	01	07		Transport			21.000	26.000	26.000	26.000	26.000	26.000	26.000	26.000	26.000		
	20	01	08		Posta, telecomunicatii, radio, tv, internet			11.900	11.900	11.097	11.097	11.097	11.097	11.097	11.097	11.097		
6502	20	01	30		Alte bunuri si servicii pentru intretinere si functionare			73.100	119.350	118.908	118.908	118.908	118.908	118.908	118.908	145.162		
6502	20	02			Reparatii curente			4.000	4.000	3.995	3.995	3.995	3.995	3.995	3.995	3.995		
	20	03			Hrana				10.000	6.038	6.038	6.038	6.038	6.038	6.038	6.038		
	20	03	01		Hrana pentru oameni				10.000	6.038	6.038	6.038	6.038	6.038	6.038	6.038		
	20	05			Bunuri de natura obiectelor de inventar			7.000	7.000	6.970	6.970	6.970	6.970	6.970	6.970	6.970		
	20	05	30		Alte obiecte de inventar			7.000	7.000	6.970	6.970	6.970	6.970	6.970	6.970	6.970		
	20	06			Deplasari, detasari, transferari			5.000	9.750	9.747	9.747	9.747	9.747	9.747	9.747	9.747		
	20	06	01		Deplasati interne, detasari, transferari			5.000	9.750	9.747	9.747	9.747	9.747	9.747	9.747	9.747		
	20	13			Pregatire profesionala			1.500	1.500	1.200	1.200	1.200	1.200	1.200	1.200	1.200		
	57				TITLUL VIII ASISTENTA SOCIALA			11.000	12.000	7.395	7.395	7.395	7.395	7.395	7.395	7.395		
	57	02			Ajutoare sociale			11.000	12.000	7.395	7.395	7.395	7.395	7.395	7.395	7.395		
	57	02	01		Ajutoare sociale in numerar			3.000	4.000	4.000	4.000	4.000	4.000	4.000	4.000	4.000		
	57	02	03		Fichete de cresa si fichete sociale pentru gradinita			8.000	8.000	3.395	3.395	3.395	3.395	3.395	3.395	3.395		
6502	59				TITLUL XI ALTE CHELTUIELI			78.000	107.830	101.568	101.568	101.568	101.568	101.568	101.568	101.568		
	59	01			Burse			78.000	107.830	101.568	101.568	101.568	101.568	101.568	101.568	101.568		
	84				PLATI EFECTUATE IN ANII PRECEDENTI SI RECUPERATE IN ANUL CURENT													
6502	85				Titlul XXI PLATI EFECTUATE IN ANII				-5.750	-13.230	-13.230	-13.230	-13.230	-13.230	-13.230	-13.230		

Capi- tol	Sub- cap- tol	Pa- ra- graf	Ar- ti- col	Ali- ne- at	Denumire indicator	Credite de angajament				Credite bugetare			Plati efectuate	Angajamente legale de platit	Cheltuieli efective		
						1	2	3	4	5	6	7				8=6-7	9
<b>A</b>						<b>1</b>	<b>2</b>	<b>3</b>	<b>4</b>	<b>5</b>	<b>6</b>	<b>7</b>	<b>8=6-7</b>	<b>9</b>			
<b>B</b>																	
PRECEDENTI SI RECUPERATE																	
IN ANUL CURENT																	
6502	85	01			Plati efectuate in anii precedenti si recuperate in anul curent				-5.750	-13.230	-13.230	-13.230					
6502	85	01	01		Plati efectuate in anii precedenti si recuperate in anul curent (SF)				-5.750	-13.230	-13.230	-13.230					
6702					CULTURA, RECREERE SI RELIGIE				-5.750	-13.230	-13.230	-13.230					
	01				CULTURA, RECREERE SI RELIGIE			544.000	639.000	613.837	613.837	613.837		571.309			
	10				CHELTUIELI CURENTE			544.000	589.000	567.433	567.433	567.433		571.309			
	10	01			TITLUL I CHELTUIELI DE PERSONAL			494.000	469.000	461.217	461.217	461.217		465.092			
	10	01	01		Cheltuieli salariale in bani			471.000	446.000	440.578	440.578	440.578		444.368			
	10	01	01		Salarii de baza			440.000	415.000	413.641	413.641	413.641		417.125			
	10	01	17		Indemnizatii de hrana			31.000	31.000	26.937	26.937	26.937		27.243			
	10	02			Cheltuieli salariale in natura			12.000	12.000	10.875	10.875	10.875		10.875			
	10	02	06		Vouchere de vacanta			12.000	12.000	10.875	10.875	10.875		10.875			
	10	03			Contributii			11.000	11.000	9.764	9.764	9.764		9.849			
	10	03	07		Contributia asiguratorie pentru munca			11.000	11.000	9.764	9.764	9.764		9.849			
	20				TITLUL II BUNURI SI SERVICII			50.000	120.000	106.216	106.216	106.216		106.217			
	20	01			Bunuri si servicii			48.000	118.000	106.216	106.216	106.216		106.217			
	20	01	30		Alte bunuri si servicii pentru intretinere si functionare			48.000	118.000	106.216	106.216	106.216		106.217			
6702	20	11			Carti, publicatii si materiale documentare			2.000	2.000								
6702	70				CHELTUIELI DE CAPITAL				50.000	46.404	46.404	46.404					
	71				TITLUL XV ACTIVE NEFINANCIARE				50.000	46.404	46.404	46.404					
	71	01			Active fixe				50.000	46.404	46.404	46.404					




Capi- tol	Sub- capi- tol	Pa- ra- graf	Gr- pa / Titlu	Ar- ti- col	Al- ne- at	Denumire indicator	Credite de angajament		Credite bugetare		Angajamente legale	Plati efectuate	Angajamente legale de platit	Cheltuieli efective
							1	2	3	4				
6702			71	01	30	<b>B</b> Alte active fixe								
						(inclusiv reparatii capitale)			50.000		46.404	46.404		
6802						ASIGURARI SI ASISTENTA SOCIALA								
			01			ASIGURARI SI ASISTENTA SOCIALA			952.000		780.893	780.893		802.634
			10			CHELTUIELI CURENTE			952.000		780.893	780.893		802.634
			10	01		TITLUL I CHELTUIELI DE PERSONAL			474.000		364.475	364.475		361.698
			10	01		Cheltuieli salariale in bani			457.000		350.784	350.784		348.068
			10	01	01	Salarii de baza			410.000		320.101	320.101		315.494
			10	01	17	Indemnizatii de hrana			47.000		30.683	30.683		32.574
			10	02		Cheltuieli salariale in natura			6.000		5.800	5.800		5.800
			10	02	06	Vouchere de vacanta			6.000		5.800	5.800		5.800
			10	03		Contributii			11.000		7.891	7.891		7.830
			10	03	07	Contributia asiguratorie pentru munca			11.000		7.891	7.891		7.830
			20			TITLUL II BUNURI SI SERVICII			20.000		4.729	4.729		20.328
			20	01		Bunuri si servicii			12.000		1.096	1.096		1.096
			20	01	02	Materiale pentru curatenie			2.000		755	755		755
			20	01	30	Alte bunuri si servicii pentru intretinere si functionare			10.000		341	341		341
6802			20	03		Hrana			8.000		3.633	3.633		3.633
			20	03	01	Hrana pentru oameni			8.000		3.633	3.633		3.633
			20	05		Bunuri de natura obiectelor de inventar								15.599
			20	05	30	Alte obiecte de inventar								15.599
			57			TITLUL VIII ASISTENTA SOCIALA			458.000		411.689	411.689		420.608
			57	02		Ajutoare sociale			458.000		411.689	411.689		420.608
			57	02	01	Ajutoare sociale in numerar			458.000		411.689	411.689		420.608

Capi- tol	Sub- capi- tol	Pa- ra- graf	Ar- ti- col	Al- ne- at	Denumire indicator	Credite de angajament				Credite bugetare			Angajamente legale de platit	Plati efectuate	Angajamente legale	Cheltuieli efective			
						1	2	3	4	Angajamente bugetare		6					7	8=6-7	9
										initiale	definitive								
7000	02				<b>B</b>	<b>1</b>	<b>2</b>	<b>3</b>	<b>4</b>	<b>5</b>	<b>6</b>	<b>7</b>	<b>8=6-7</b>	<b>9</b>					
					Partea IV-a SERVICII SI DEZVOLTARE PUBLICA, LOCUINTE, MEDIU SI APE LOCUINTE, SERVICII SI DEZVOLTARE PUBLICA LOCUINTE, SERVICII SI DEZVOLTARE PUBLICA CHELTUIELI CURENTE TITLUL II BUNURI SI SERVICII Bunuri si servicii 20 01 03 Incalzit, iluminat si forta motrica 20 01 30 Alte bunuri si servicii pentru intretinere si functionare CHELTUIELI DE CAPITAL TITLUL XV ACTIVE NEFINANCIARE Active fixe 71 01 30 Alte active fixe (inclusiv reparatii capitale)			944.000	1.489.000	955.032	955.032	955.032		928.674					
7002								794.000	1.244.000	723.806	723.806	723.806	723.806	697.448					
		01						425.000	541.620	511.808	511.808	511.808	511.808	511.808					
		20						425.000	541.620	511.808	511.808	511.808	511.808	511.808					
		20	01					425.000	541.620	511.808	511.808	511.808	511.808	511.808					
		20	01	03				200.000	216.620	205.076	205.076	205.076	205.076	205.076					
		20	01	30															
7002		70						225.000	325.000	306.732	306.732	306.732	306.732	306.732					
		71						369.000	719.000	228.611	228.611	228.611	228.611	185.640					
		71	01					369.000	719.000	228.611	228.611	228.611	228.611	185.640					
		71	01	30				369.000	719.000	228.611	228.611	228.611	228.611	185.640					
7002		84						369.000	719.000	228.611	228.611	228.611	228.611	185.640					
		85							-16.620	-16.613	-16.613	-16.613	-16.613						
7002		85	01						-16.620	-16.613	-16.613	-16.613	-16.613						
		85	01	01					-16.620	-16.613	-16.613	-16.613	-16.613						
7002		85	01	01					-16.620	-16.613	-16.613	-16.613	-16.613						
7402								150.000	245.000	231.226	231.226	231.226	231.226	231.226					

Capi- tol	Sub- capi- tol	Pa- ra- graf	Gru- pa / Titlu	Ar- ti- col	Al- ne- at	Denumire indicator	Credite de angajament				Credite bugetare			Angajamente legale de platit	Plati efectuate	Angajamente legale	Cheltuieli efective		
							1	2	3	4	5	6	7					8=6-7	9
						<b>A</b>	<b>B</b>												
7402		01				CHELTUIELI CURENTE													
		20				TITLUL II BUNURI SI SERVICII			150.000		245.000	231.226		231.226			231.226		
		20	01			Bunuri si servicii			150.000		245.000	231.226		231.226			231.226		
		20	01	30		Alte bunuri si servicii pentru intretinere si functionare			150.000		245.000	231.226		231.226			231.226		
8000																			
	02					Partea V-a ACTIUNI ECONOMICE													
8302						AGRICULTURA, SILVICULTURA, SI VANATOARE			392.500		451.700	305.882		305.882			6.927.457		
8302						AGRICULTURA, SILVICULTURA, SI VANATOARE													
8302		01				CHELTUIELI CURENTE			30.000		30.000	29.750		29.750			81.240		
		20				TITLUL II BUNURI SI SERVICII			30.000		30.000	29.750		29.750			81.240		
		20	01			Bunuri si servicii			30.000		30.000	29.750		29.750			81.240		
		20	01	30		Alte bunuri si servicii pentru intretinere si functionare			30.000		30.000	29.750		29.750			81.240		
8402						TRANSPORTURI			30.000		30.000	29.750		29.750			81.240		
						TRANSPORTURI													
		70				CHELTUIELI DE CAPITAL			282.000		282.000	137.247		137.247			6.713.182		
		71				TITLUL XV ACTIVE NEFINANCIARE			282.000		282.000	137.247		137.247			6.713.182		
		71	01			Active fixe			282.000		282.000	137.247		137.247			6.713.182		
		71	01	30		Alte active fixe (inclusiv reparatii capitale)			282.000		282.000	137.247		137.247			6.713.182		
8702						ALTE ACTIUNI ECONOMICE			80.500		139.700	138.885		138.885			133.035		
						ALTE ACTIUNI ECONOMICE			80.500		139.700	138.885		138.885			133.035		
						CHELTUIELI CURENTE			80.500		139.700	138.885		138.885			133.035		

Capi- tol	Sub- capi- tol	Pa- ra- graf	Cri- pa / Titlu	Ar- ti- col	Al- ne- at	Denumire indicator	Credite de angajament				Credite bugetare			Angajamente legale de platit	Plati efectuate	Angajamente legale	Cheltuieli efective		
							1	2	3	4	5	6	7					8=6-7	9
8702						<b>B</b>	<b>1</b>	<b>2</b>	<b>3</b>	<b>4</b>	<b>5</b>	<b>6</b>	<b>7</b>	<b>8=6-7</b>	<b>9</b>				
	10					TITLUL I CHELTUIELI DE PERSONAL													
	10 01					Cheltuieli salariale in bani	77.500		36.700		36.518	36.518	36.518	36.518	30.668				
	10 01 01					Salarii de baza	74.000		34.400		34.296	34.296	34.296	34.296	28.575				
	10 01 17					Indemnizatii de hrana	70.000		32.500		32.462	32.462	32.462	32.462	27.088				
	10 02					Cheltuieli salariale in natura	4.000		1.900		1.834	1.834	1.834	1.834	1.487				
	10 02 06					Vouchere de vacanta	1.500		1.500		1.450	1.450	1.450	1.450	1.450				
	10 03					Contributii	1.500		1.500		1.450	1.450	1.450	1.450	1.450				
	10 03 07					Contributia asiguratorie pentru munca	2.000		800		772	772	772	772	643				
	20					TITLUL II BUNURI SI SERVICII	2.000		800		772	772	772	772	643				
	20 01					Bunuri si servicii	3.000		103.000		102.367	102.367	102.367	102.367	102.367				
	20 01 30					Alte bunuri si servicii pentru intretinere si functionare	3.000		103.000		102.367	102.367	102.367	102.367	102.367				

Conducatorul institutiei,



Conducatorul compartimentului  
financiar-contabil



CONTUL DE EXECUTIE AL BUGETULUI LOCAL - VENITURI  
SECTIUNEA DE FUNCTIONARE  
31.12.2022

Pag. 1 -lei-

Capi- tol	Sub- capi- tol	Pa- ra- gra- ful	Ar- ti- col	Ali- ne- at	Denumire indicator	Prevederi bugetare initiale	Prevederi bugetare definitive	Drepturi constatate			Incasari realizate	Stingeri pe alte cai decat incasari	Drepturi constatate de incasat
								Total, din care:	din anii precedenti	din anul curent			
A					B	1	2	3=4+5	4	5	6	7	8=3-6-7
0001	02				TOTAL VENITUR-BUGET LOCAL	4.773.500	5.115.410	5.870.371	580.520	5.289.851	4.952.778		917.593
0002					I. VENITURI CURENTE	4.723.500	5.065.410	5.828.751	580.520	5.248.231	4.911.158		917.593
0003					A. VENITURI FISCALE	3.503.000	4.426.910	4.870.624	341.883	4.528.741	4.363.207		507.417
0004					A1. IMPOZIT PE VENIT, PROFIT SI CASTIGURI DIN CAPITAL	1.775.000	1.843.080	1.843.026		1.843.026	1.843.026		
0300					A1.2 IMPOZIT PE VENIT, PROFIT SI CASTIGURI DIN CAPITAL DE LA PERSOANE FIZICE	1.775.000	1.843.080	1.843.026		1.843.026	1.843.026		
0302					IMPOZIT PE VENIT	1.000	1.000	944		944	944		
13					Impozitul pe veniturile din transferul proprietatilor imobiliare din patrimoniul personal	1.000	1.000	944		944	944		
0402					COTE SI SUME DEFALCATE DIN IMPOZITUL PE VENIT	1.774.000	1.842.080	1.842.082		1.842.082	1.842.082		
01					Cote defalcate din impozitul pe venit	1.774.000	1.842.080	1.627.082		1.627.082	1.627.082		
05					Sume repartizate din Fondul la dispozitia Consiliului Judetean								
0700	02				A3 IMPOZITE SI TAXE PE PROPRIETATE	497.000	511.000	906.284	252.186	654.098	495.622		410.662
0702					IMPOZIT SI TAXE PE PROPRIETATE	497.000	511.000	906.284	252.186	654.098	495.622		410.662
01					Impozit si taxa pe cladiri	362.000	362.000	706.714	197.992	509.622	364.921		341.793
01					Impozit pe cladiri de la persoane fizice	120.000	120.000	166.751	37.925	128.826	107.757		58.994
02					Impozit si taxa pe cladiri de la persoane juridice	242.000	242.000	539.963	159.167	380.796	257.164		282.799
02					Impozit si taxa pe teren	127.000	127.000	178.560	54.316	124.244	109.691		68.869
01					Impozit pe terenuri de la persoane fizice	76.000	76.000	115.701	41.495	74.206	66.376		49.325

Capi- tot	Sub- capi- tot	Pa- ra- graf	Gru- pa / Titlu	Ar- ti- col	Ali- ne- at	Denumire indicator	Prevederi bugetare initiale		Prevederi bugetare definitive		Drepturi constatate			Incasari realizate	Stingeri pe alte cai decat incasari	Drepturi constatate de incasat
							1	2	Total, din care:	din anii precedenti	din anul curent	3=4+5	4			
0702	02	02				<b>B</b>										
						Impozit si taxa pe teren de la persoane juridice	51.000	51.000	62.859	12.821	50.038	43.315	19.544			
						Taxe judiciare de timbru si alte taxe de timbru	6.000	20.000	20.262	778	19.484	20.262				
						Alte impozite si taxe pe proprietate	2.000	2.000	748		748	748				
1000	02					A4 IMPOZITE SI TAXE PE BUNURI SI SERVICII	1.224.000	2.065.830	2.113.156	87.997	2.025.159	2.017.481	95.675			
1102	02					SUME DEFALCATE DIN TVA	1.044.000	1.865.830	1.795.951		1.795.951	1.795.951				
						Sume defalcate din taxa pe valoarea adaugata pentru finantarea cheltui- rilor descentralizate la nivelul comunelor, oraselor, municipiilor, sectoarelor si Municipiului Bucuresti	797.000	791.830	727.021		727.021	727.021				
						Sume defalcate din taxa pe valoarea adaugata pentru echilibrarea bugetelor locale	247.000	1.074.000	1.068.930		1.068.930	1.068.930				
1602						TAXE PE UTILIZAREA BUNURILOR, AUTORIZAREA UTILIZARII BUNURILOR SAU PE DESFASURAREA DE ACTIVITATI	180.000	200.000	317.205	87.997	229.208	221.530	95.675			
						Impozit pe mijloacele de transport	113.000	133.000	243.442	87.310	156.132	148.223	95.219			
						Impozit pe mijloacele de transport detinute de persoane fizice*)	102.000	122.000	221.115	85.479	135.636	129.520	91.595			
						Impozit pe mijloace de transport detinute persoane de juridice*)	11.000	11.000	22.327	1.831	20.496	18.703	3.624			
						Taxe si tarife pentru eliberarea de licente si autorizatii de functionare	67.000	67.000	73.763	687	73.076	73.307	456			
1800	02					A6. ALTE IMPOZITE SI TAXE FISCALE	7.000	7.000	8.158	1.700	6.458	7.078	1.080			

Capi- tot	Sub- capi- tot	Pa- ra- gra- ful	Gru- pa / Titlu	Ar- ti- col	Al- ne- at	Denumire indicator	Prevederi bugetare initiale	Prevederi bugetare definitive	Drepturi constatate			Incasari realizate	Stingeri pe alte cai decat incasari	Drepturi constatate de incasat	
									Total, din care:	din anii precedenti	din anul curent				
A							1	2	3=4+5	4	5	6	7	8=3-6-7	
1802						B									
						ALTE IMPOZITE SI TAXE FISCALE	7.000	7.000	8.158	1.700	6.458	7.078		1.080	
	50					Alte impozite si taxe	7.000	7.000	8.158	1.700	6.458	7.078		1.080	
	290C	02				C. VENITURI NEFISCALE	1.220.500	638.500	958.127	238.637	719.490	547.951		410.176	
	300C					C1. VENITURI DIN PROPRIETATE	26.000	69.000	66.911	5.088	61.823	63.765		3.146	
	300Z					VENITURI DIN PROPRIETATE	26.000	69.000	66.911	5.088	61.823	63.765		3.146	
	05					Venituri din concesiuni si inchirieri	26.000	69.000	66.911	5.088	61.823	63.765		3.146	
						Redevente miniere		43.000	42.366		42.366			3.146	
						Alte venituri din concesiuni si inchirieri de catre institutiile publice	26.000	26.000	24.545	5.088	19.457	21.399		3.146	
	330C	02				C2. VANZARI DE BUNURI SI SERVICII	1.194.500	569.500	891.216	233.549	657.667	484.186		407.030	
	330Z					VENITURI DIN PRESTARI DE SERVICII SI ALTE ACTIVITATI		10.000	12.258		12.258				
	10					Contributia parintilor sau sustinatorilor legali pentru intretinerea copiilor in crse		10.000	12.258		12.258				
	350Z					AMENZI. PENALITATI SI CONFISCARI	162.000	162.000	316.942	225.507	91.435	79.938		237.004	
	01					Venituri din amenzi si alte sanctiuni aplicate potrivit dispozitiilor legale	162.000	162.000	316.942	225.507	91.435	79.938		237.004	
	02					Venituri din amenzi si alte sanctiuni aplicate de catre alte institutii de specialitate	162.000	162.000	316.942	225.507	91.435	79.938		237.004	
	360Z					DIVERSE VENITURI	1.032.500	1.032.500	677.907	8.042	669.865	507.881		170.026	
	50					Alte venituri	1.032.500	1.032.500	677.907	8.042	669.865	507.881		170.026	
	370Z					TRANSFERURI VOLUNTARE, ALTELE DECAT SUBVENTILE		-635.000	-115.891		-115.891				
	03					Varsaminte din sectiunea de functionare		-635.000	-115.891		-115.891				

Capi- tot	Sub- capi- tot	Pa- ra- graf	Gru- pa / Titlu	Ar- ti- col	Ali- ne- at	Denumire indicator	Prevederi bugetare initiale	Prevederi bugetare definitive	Drepturi constatate			Incasari realizate	Stingeri pe alte cai decat incasari	Drepturi constatate de incasat
									Total, din care:	din anii precedenti	din anul curent			
A						B	1	2	3=4+5	4	5	6	7	8=3-6-7
3702	03					pentru finantarea sectiunii de dezvoltare a bugetului local(cu semnul minus)								
4100	02					IV. SUBVENTII	50.000	-635.000	-115.891		-115.891	-115.891		
4200						SUBVENTII DE LA ALTE NIVELE ALE ADMINISTRATIEI PUBLICE	50.000	50.000	41.620		41.620	41.620		
4202						SUBVENTII DE LA BUGETUL DE STAT	50.000	50.000	41.620		41.620	41.620		
	34					Subventii pentru acordarea ajutorului pentru incalzirea locuintei si a suplimentului pentru energie alocate pentru consumul de combustibili solizi si/sau petrolieri	50.000	50.000	41.620		41.620	41.620		









Capi- tol	Sub- capi- tol	Pa- ra- graf	Gru- pa / Titlu	Ar- ti- col	Al- ne- at	Denumire indicator	Credite de angajament		Credite bugetare		Angajamente legale	Plati efectuate	Angajamente legale de platit	Cheltuieli efective					
							1	2	3	4					5	6	7	8=6-7	9
			A			B													
			20	05		Bunuri de natura obiectelor de inventar													
			20	05	30	Alte obiecte de inventar			60.000	12.000	10.345	10.345		33.245					
			20	06		Deplasari, detasari, transferari			60.000	12.000	10.345	10.345		33.245					
			20	06	01	Deplasari interne, detasari, transferari			25.000	34.700	33.541	33.541		33.541					
			20	13		Pregatire profesionala			25.000	34.700	33.541	33.541		33.541					
			20	30		Alte cheltuieli			3.000										
			20	30	30	Alte cheltuieli cu bunuri si servicii				27.000	21.930	21.930		21.930					
5402			01			ALTE SERVICII PUBLICE GENERALE			5.000	27.000	21.930	21.930		21.930					
			50			CHELTUIELI CURENTE			5.000	5.000									
			50	04		TITLUL V FONDURI DE REZERVA			5.000	5.000									
						Fond de rezerva bugetara la dispozitia autoritatilor locale			5.000	5.000									
6000	02					Partea II-a APARARE, ORDINE PUBLICA SI SIGURANTA NATIONALA													
6102			01			ORDINE PUBLICA SI SIGURANTA NATIONALA			5.000	5.000	4.800	4.800		4.800					
			20			CHELTUIELI CURENTE			5.000	5.000	4.800	4.800		4.800					
			20	01		TITLUL II BUNURI SI SERVICII			5.000	5.000	4.800	4.800		4.800					
			20	01	30	Bunuri si servicii			5.000	5.000	4.800	4.800		4.800					
			20	01		Alte bunuri si servicii pentru intretinere si functionare			5.000	5.000	4.800	4.800		4.800					
6500	02					Partea III-a CHELTUIELI SOCIAL-CULTURALE			1.756.000	1.822.180	1.709.449	1.709.449		1.771.842					
6502			01			INVATAMANT			260.000	385.080	361.123	361.123		397.899					
			20			CHELTUIELI CURENTE			260.000	390.830	374.353	374.353		397.899					
			20	01		TITLUL II BUNURI SI SERVICII			171.000	271.000	265.390	265.390		288.936					
			20	01		Bunuri si servicii			153.500	238.750	237.440	237.440		267.956					
			20	01	01	Furnituri de birou			6.000	6.000	5.947	5.947		5.947					

Capi- tol	Sub- cap- tol	Pa- ra- graf	Gru- pa / Titlu col	Ar- ti- col	Ali- ne- at	Denumire indicator	Credite de angajament				Credite bugetare			Angajamente legale de platit	Plati efectuate	Angajamente legale	Cheltuieli efective		
							1	2	3	4	5	6	7					8-6-7	9
<b>A</b>							<b>1</b>	<b>2</b>	<b>3</b>	<b>4</b>	<b>5</b>	<b>6</b>	<b>7</b>	<b>8-6-7</b>	<b>9</b>				
<b>B</b>																			
	20	01	02			Materiale pentru curatenie			9.000	9.000	9.000	9.000	9.000	9.000	9.000	9.000	9.000		
	20	01	03			Incalzit, iluminat si forta motrica			25.000	59.000	59.000	59.000	59.000	59.000	59.000	59.000	59.000		
	20	01	05			Carburanti si lubrifianti			7.500	7.500	7.488	7.488	7.488	7.488	7.488	11.750	11.750		
	20	01	07			Transport			21.000	26.000	26.000	26.000	26.000	26.000	26.000	26.000	26.000		
	20	01	08			Posta, telecomunicatii, radio, tv, internet			11.900	11.900	11.097	11.097	11.097	11.097	11.097	11.097	11.097		
	20	01	30			Alte bunuri si servicii pentru intretinere si functionare			73.106	119.350	118.908	118.908	118.908	118.908	118.908	145.162	145.162		
	20	02				Reparatii curente			4.000	4.000	3.995	3.995	3.995	3.995	3.995	3.995	3.995		
	20	03				Hrana			10.000	10.000	6.038	6.038	6.038	6.038	6.038	6.038	6.038		
	20	03	01			Hrana pentru oameni			10.000	10.000	6.038	6.038	6.038	6.038	6.038	6.038	6.038		
	20	05				Bunuri de natura obiectelor de inventar			7.000	7.000	6.970	6.970	6.970	6.970	6.970	6.970	6.970		
	20	05	30			Alte obiecte de inventar			7.000	7.000	6.970	6.970	6.970	6.970	6.970	6.970	6.970		
	20	06				Deplasari, detasari, transferari			5.000	9.750	9.747	9.747	9.747	9.747	9.747	9.747	9.747		
	20	06	01			Deplasari interne, detasari, transferari			5.000	9.750	9.747	9.747	9.747	9.747	9.747	9.747	9.747		
	20	13				Pregatire profesionala			1.500	1.500	1.200	1.200	1.200	1.200	1.200	1.200	1.200		
	57					TITLUL VIII ASISTENTA SOCIALA			11.000	12.000	7.395	7.395	7.395	7.395	7.395	7.395	7.395		
	57	02				Ajutoare sociale			11.000	12.000	7.395	7.395	7.395	7.395	7.395	7.395	7.395		
	57	02	01			Ajutoare sociale in numerar			11.000	12.000	7.395	7.395	7.395	7.395	7.395	7.395	7.395		
	57	02	03			Tichete de cresa si tichete sociale pentru gradinita			3.000	4.000	4.000	4.000	4.000	4.000	4.000	4.000	4.000		
	59					TITLUL XI ALTE CHELTUIELI			8.000	8.000	3.395	3.395	3.395	3.395	3.395	3.395	3.395		
	59	01				Burse			78.000	107.830	101.568	101.568	101.568	101.568	101.568	101.568	101.568		
	84					PLATI EFECTUATE IN ANII PRECEDENTI SI RECUPERATE IN ANUL CURENT			78.000	107.830	101.568	101.568	101.568	101.568	101.568	101.568	101.568		
	85					Titlul XXI PLATI EFECTUATE IN ANII				-5.750	-13.230	-13.230	-13.230	-13.230	-13.230	-13.230	-13.230		

Capi- tol	Sub- capi- tol	Pa- ra- graf	Cru- pa / Titlu col	Ali- ne- at	Denumire indicator	Credite de angajament				Credite bugetare		Angajamente legale de platit	Plati efectuate	Angajamente legale	Cheltuieli efective			
						1	2	3	4	5	6					7	8=6+7	9
					<b>B</b>													
					<b>A</b>													
					PRECEDENTI SI RECUPERATE													
					IN ANUL CURENT													
			85	01	Plati efectuate in anii precedenti si recuperate in anul curent				-5.750	-13.230	-13.230	-13.230	-13.230					
			85	01	Plati efectuate in anii precedenti si recuperate in anul curent (SF)				-5.750	-13.230	-13.230	-13.230	-13.230					
6702			01		CULTURA, RECREERE SI RELIGIE			544.000	589.000	567.433	567.433	567.433	567.433	571.309	571.309			
			10		CHELTUIELI CURENTE			544.000	589.000	567.433	567.433	567.433	567.433	571.309	571.309			
			10	01	TITLUL I CHELTUIELI DE PERSONAL			494.000	469.000	461.217	461.217	461.217	461.217	465.092	465.092			
			10	01	Cheltuieli salariale in bani			471.000	446.000	440.578	440.578	440.578	440.578	444.368	444.368			
			10	01	Salarii de baza			440.000	415.000	413.641	413.641	413.641	413.641	417.125	417.125			
			10	01	Indemnizatii de hrana			31.000	31.000	26.937	26.937	26.937	26.937	27.243	27.243			
			10	02	Cheltuieli salariale in natura			12.000	12.000	10.875	10.875	10.875	10.875	10.875	10.875			
			10	02	Vouchere de vacanta			12.000	12.000	10.875	10.875	10.875	10.875	10.875	10.875			
			10	03	Contributii			11.000	11.000	9.764	9.764	9.764	9.764	9.849	9.849			
			10	03	Contributia asiguratorie pentru munca			11.000	11.000	9.764	9.764	9.764	9.764	9.849	9.849			
			20		TITLUL II BUNURI SI SERVICII			50.000	120.000	106.216	106.216	106.216	106.216	106.217	106.217			
			20	01	Bunuri si servicii			48.000	118.000	106.216	106.216	106.216	106.216	106.217	106.217			
			20	01	Alte bunuri si servicii pentru intretinere si functionare			48.000	118.000	106.216	106.216	106.216	106.216	106.217	106.217			
			20	11	Carti, publicatii si materiale documentare			2.000	2.000									
6802			01		ASIGURARI SI ASISTENTA SOCIALA			952.000	848.100	780.893	780.893	780.893	780.893	802.634	802.634			
			10		CHELTUIELI CURENTE			952.000	848.100	780.893	780.893	780.893	780.893	802.634	802.634			
			10	01	TITLUL I CHELTUIELI DE PERSONAL			474.000	409.200	364.475	364.475	364.475	364.475	361.698	361.698			
			10	01	Cheltuieli salariale in bani			457.000	393.300	350.784	350.784	350.784	350.784	348.068	348.068			

Capi- tol	Sub- capi- tol	Pa- ra- graf	Gru- pa / Titlu	Ar- ti- col	Al- ne- at	Denumire indicator	Credite de angajament		Credite bugetare			Angajamente legale	Plati efectuate	Angajamente legale de platit	Cheltuieli efective				
							1	2	3	4	5					6	7	8=6-7	9
			<b>A</b>			<b>B</b>													
			10	01	01	Salarii de baza			410.000		349.100	320.101							
			10	01	17	Indemnizatii de hrana			47.000		44.200	30.683							
			10	02		Cheltuieli salariale in natura			6.000		5.800	5.800							
			10	02	06	Vouchere de vacanta			6.000		5.800	5.800							
			10	03		Contributii			11.000		10.100	7.891							
			10	03	07	Contributia asiguratorie pentru munca			11.000		10.100	7.891							
			20			TITLUL II BUNURI SI SERVICII			20.000		4.900	4.729							
			20	01		Bunuri si servicii			12.000		1.200	1.096							
			20	01	02	Materiale pentru curatenie			2.000		800	755							
			20	01	30	Alte bunuri si servicii pentru intretinere si functionare			10.000		400	341							
			20	03		Hrana			8.000		3.700	3.633							
			20	03	01	Hrana pentru oameni			8.000		3.700	3.633							
			20	05		Bunuri de natura obiectelor de inventar			8.000		3.700	3.633							
			20	05	30	Alte obiecte de inventar													
			57			TITLUL VIII ASISTENTA SOCIALA			458.000		434.000	411.689							
			57	02		Ajutoare sociale			458.000		434.000	411.689							
			57	02	01	Ajutoare sociale in numerar			458.000		434.000	411.689							
7000	02					Partea IV-a SERVICII SI DEZVOLTARE PUBLICA, LOCUINTE, MEDIU SI APE			575.000		770.000	726.421							
7002						LOCUINTE, SERVICII SI DEZVOLTARE PUBLICA			425.000		525.000	495.195							
			01			CHELTUIELI CURENTE			425.000		541.620	511.808							
			20			TITLUL II BUNURI SI SERVICII			425.000		541.620	511.808							
			20	01		Bunuri si servicii			425.000		541.620	511.808							
			20	01	03	Incalzit, iluminat si forta motrica			200.000		216.620	205.076							
			20	01	30	Alte bunuri si servicii pentru													

Capi- tol	Sub- pa- ra- graf	Cru- ța / Titlu	Ar- ti- col	Al- ne- at	Denumire indicator	Credite de angajament		Credite bugetare		Angajamente bugetare	Angajamente legale	Plati efectuate	Angajamente legale de platit	Cheltuieli efective
						1 initiale	2 definitive	3 initiale	4 definitive					
					<b>B</b>	<b>1</b>	<b>2</b>	<b>3</b>	<b>4</b>	<b>5</b>	<b>6</b>	<b>7</b>	<b>8=6-7</b>	<b>9</b>
					intretinere si functionare	225.000		225.000	325.000	306.732	306.732	306.732	8=6-7	306.732
	84				PLATI EFECTUATE IN ANII PRECEDENTI SI RECUPERATE IN ANUL CURENT									
	85				Titlul XXI PLATI EFECTUATE IN ANII PRECEDENTI SI RECUPERATE IN ANUL CURENT	-16.620		-16.620	-16.620	-16.613	-16.613	-16.613		-16.613
	85	01			Plati efectuate in anii precedenti si recuperate in anul curent									
	85	01	01		Plati efectuate in anii precedenti si recuperate in anul curent (SF)									
7402					PROTECTIA MEDIULUI	150.000		150.000	245.000	231.226	231.226	231.226		231.226
	01				CHELTUIELI CURENTE	150.000		150.000	245.000	231.226	231.226	231.226		231.226
	20				TITLUL II BUNURI SI SERVICII	150.000		150.000	245.000	231.226	231.226	231.226		231.226
	20	01			Bunuri si servicii	150.000		150.000	245.000	231.226	231.226	231.226		231.226
	20	01	30		Alte bunuri si servicii pentru intretinere si functionare	150.000		150.000	245.000	231.226	231.226	231.226		231.226
8000	02				Partea V-a ACTIUNI ECONOMICE	110.500		110.500	169.700	168.635	168.635	168.635		214.275
8302					AGRICULTURA, SILVICULTURA, SI VANATOARE	30.000		30.000	30.000	29.750	29.750	29.750		81.240
	01				CHELTUIELI CURENTE	30.000		30.000	30.000	29.750	29.750	29.750		81.240
	20				TITLUL II BUNURI SI SERVICII	30.000		30.000	30.000	29.750	29.750	29.750		81.240
	20	01			Bunuri si servicii	30.000		30.000	30.000	29.750	29.750	29.750		81.240
	20	01	30		Alte bunuri si servicii pentru intretinere si functionare	30.000		30.000	30.000	29.750	29.750	29.750		81.240
8702					ALTE ACTIUNI ECONOMICE	80.500		80.500	139.700	138.885	138.885	138.885		133.035
	01				CHELTUIELI CURENTE	80.500		80.500	139.700	138.885	138.885	138.885		133.035



Capi- tol	Sub- capi- tol	Pa- ra- graf	Gro- pa / Titlu	Ar- ti- col	Ali- ne- at	Denumire indicator	Credite de angajament		Credite bugetare		Angajamente bugetare	Angajamente legale	Plati efectuate	Angajamente legale de platit	Pag. 9 - lei-
							initiale	definitive	initiale	definitive					
						<b>B</b>	<b>1</b>	<b>2</b>	<b>3</b>	<b>4</b>	<b>5</b>	<b>6</b>	<b>7</b>	<b>8-6-7</b>	<b>9</b>
						<b>A</b>									
			10			TITLUL I CHELTUIELI DE PERSONAL									
			10	01		Cheltuieli salariale in bani	77.500		36.700	36.518	36.518	36.518	36.518	36.518	30.668
			10	01	01	Salarii de baza	74.000		34.400	34.296	34.296	34.296	34.296	34.296	28.575
			10	01	17	Indemnizatii de hrana	70.000		32.500	32.462	32.462	32.462	32.462	32.462	27.088
			10	02		Cheltuieli salariale in natura	4.000		1.900	1.834	1.834	1.834	1.834	1.834	1.487
			10	02	06	Vouchere de vacanta	1.500		1.500	1.450	1.450	1.450	1.450	1.450	1.450
			10	03		Contributii	1.500		1.500	1.450	1.450	1.450	1.450	1.450	1.450
			10	03	07	Contributia asiguratorie pentru munca	2.000		800	772	772	772	772	772	643
			20			TITLUL II BUNURI SI SERVICII	2.000		800	772	772	772	772	772	643
			20	01		Bunuri si servicii	3.000		103.000	102.367	102.367	102.367	102.367	102.367	102.367
			20	01	30	Alte bunuri si servicii pentru intretinere si functionare excedent/deficit sect funct	3.000		103.000	102.367	102.367	102.367	102.367	102.367	102.367



Conducatorul compartimentului  
financiar-contabil

*9/10/17*

CONTUL DE EXECUTIE AL BUGETULUI LOCAL - VENITURI  
SECTIUNEA DE DEZVOLTARE  
31.12.2022

Pag. 1 -lei-

Capi- tol	Sub- capi- tol	Pa- ra- gra- ful	Ar- ti- col	Ali- ne- at	Denumire indicator	Prevederi bugetare initiale	Prevederi bugetare definitive	Drepturi constatate			Incasari realizate	Stingeri pe alte cai decat incasari	Drepturi constatate de incasat
								Total, din care:	din anii precedenti	din anul curent			
A					B	1	2	3=4+5	4	5	6	7	8=3-6-7
0001	02				TOTAL VENITURI-BUGET LOCAL	242.000	877.000	215.366		215.366	215.366		
0002					I. VENITURI CURENTE		635.000	115.891		115.891	115.891		
2900					C. VENITURI NEFISCALE		635.000	115.891		115.891	115.891		
3300					C2. VANZARI DE BUNURI SI SERVICII		635.000	115.891		115.891	115.891		
3702					TRANSFERURI VOLUNTARE, ALTELE DECAT SUBVENTIILE		635.000	115.891		115.891	115.891		
04					Varsaminte din sectiunea de functionare		635.000	115.891		115.891	115.891		
4100	02				IV. SUBVENTII	242.000	242.000	99.475		99.475	99.475		
4200					SUBVENTII DE LA ALTE NIVELE ALE ADMINISTRATIEI PUBLICE	242.000	242.000	99.475		99.475	99.475		
4202					SUBVENTII DE LA BUGETUL DE STAT	242.000	242.000	99.475		99.475	99.475		
					Finantarea Programului National de Dezvoltare Locala	242.000	242.000	99.475		99.475	99.475		

DEF. MELOU  
SECRETAR GENERAL  
C.M.M.

PRIMAR  
Tudore Mirela  
19



CONTUL DE EXECUTIE AL BUGETULUI LOCAL - CHELTUIELI  
SECTIUNEA DE DEZVOLTARE  
31.12.2022

Capi- tol	Sub- capi- tol	Pa- ra- graf	Gr- pa / Titlu	Ar- ti- col	Ali- ne- at	Denumire indicator	Credite de angajament			Credite bugetare			Angajamente legale	Plati efectuate	Angajamente legale de platit	Cheltuieli efective			
							1	2	3	4	5	6					7	8=6-7	9
5002						<b>B</b>	<b>1</b>	<b>2</b>	<b>3</b>	<b>4</b>	<b>5</b>	<b>6</b>	<b>7</b>	<b>8=6-7</b>	<b>9</b>				
						TOTAL CHELTUIELI			651.000	1.286.000	624.366	624.366	624.366	624.366	7.050.078				
						CHELTUIELI DE CAPITAL			651.000	1.286.000	624.366	624.366	624.366	624.366	7.050.078				
						TITLUL XV ACTIVE NEFINANCIARE			651.000	1.286.000	624.366	624.366	624.366	624.366	7.050.078				
						Active fixe			651.000	1.286.000	624.366	624.366	624.366	624.366	7.050.078				
						Masini, echipamente si mijloace de transport										67.939			
						Mobilier, aparatura birouca si alte active corporale				65.000		64.081	64.081	64.081	27.429				
						Alte active fixe (inclusiv reparatii capitale)													
5100	02					Partea I-a SERVICII PUBLICE GENERALE			651.000	1.221.000	560.285	560.285	560.285	560.285	6.954.710				
5102						AUTORITATI PUBLICE SI ACTIUNI EXTERNE				235.000	212.104	212.104	212.104	212.104	151.256				
						CHELTUIELI DE CAPITAL				235.000	212.104	212.104	212.104	212.104	151.256				
						TITLUL XV ACTIVE NEFINANCIARE				235.000	212.104	212.104	212.104	212.104	151.256				
						Active fixe				235.000	212.104	212.104	212.104	212.104	151.256				
						Masini, echipamente si mijloace de transport													
						Mobilier, aparatura birouca si alte active corporale				65.000	64.081	64.081	64.081	64.081	27.429				
						Alte active fixe (inclusiv reparatii capitale)													
6500	02					Partea III-a CHELTUIELI SOCIAL-CULTURALE				170.000	148.023	148.023	148.023	148.023	55.888				
6702						CULTURA, RECREERE SI RELIGIE				50.000	46.404	46.404	46.404	46.404					
						CHELTUIELI DE CAPITAL				50.000	46.404	46.404	46.404	46.404					
						TITLUL XV ACTIVE NEFINANCIARE				50.000	46.404	46.404	46.404	46.404					
						Active fixe				50.000	46.404	46.404	46.404	46.404					

Capi- tol	Sub- capi- tol	Pa- ra- graf	Cru- pa / Titlu	Ar- ticol	Al- ne- at	Denumire indicator	Credite de angajament		Credite bugetare		Angajamente bugetare	Angajamente legale	Plati efectuate	Angajamente legale de platit	Cheltuieli efective
							1 initiale	2 definitive	3 initiale	4 definitive					
						<b>B</b>	<b>1</b>	<b>2</b>	<b>3</b>	<b>4</b>	<b>5</b>	<b>6</b>	<b>7</b>	<b>8=6-7</b>	<b>9</b>
						Alte active fixe (inclusiv reparatii capitale)				50.000	46.404	46.404	46.404		
7000	02		71	01	30	Partea IV-a SERVICII SI DEZVOLTARE PUBLICA, LOCUINTE, MEDIU SI APE			369.000	719.000	228.611	228.611	228.611	228.611	185.640
7002			70			LOCUINTE, SERVICII SI DEZVOLTARE PUBLICA			369.000	719.000	228.611	228.611	228.611	228.611	185.640
			71			CHELTUIELI DE CAPITAL			369.000	719.000	228.611	228.611	228.611	228.611	185.640
			71	01		TITLUL XV ACTIVE NEFINANCIARE			369.000	719.000	228.611	228.611	228.611	228.611	185.640
			71	01	30	Active fixe			369.000	719.000	228.611	228.611	228.611	228.611	185.640
8000	02					Alte active fixe (inclusiv reparatii capitale)			369.000	719.000	228.611	228.611	228.611	228.611	185.640
8402						Partea V-a ACTIUNI ECONOMICE			282.000	282.000	137.247	137.247	137.247	137.247	6.713.182
						TRANSPORTURI			282.000	282.000	137.247	137.247	137.247	137.247	6.713.182
			70			CHELTUIELI DE CAPITAL			282.000	282.000	137.247	137.247	137.247	137.247	6.713.182
			71			TITLUL XV ACTIVE NEFINANCIARE			282.000	282.000	137.247	137.247	137.247	137.247	6.713.182
			71	01		Active fixe			282.000	282.000	137.247	137.247	137.247	137.247	6.713.182
			71	01	30	Alte active fixe (inclusiv reparatii capitale)			282.000	282.000	137.247	137.247	137.247	137.247	6.713.182
9902	97					excedent/deficit sect dezy			-409.000	-409.000	137.247	137.247	137.247	-409.000	



CONTUL DE EXECUTIE AL INSTITUTIILOR PUBLICE FINANTATE  
DIN VENITURI PROPRII SI SUBVENTII DIN BUGETUL LOCAL - VENITURI  
31.12.2022

Pag. 1 -lei-

Capi- tol	Sub- capi- tol	Pa- ra- graf	Ar- ti- col	Ali- ne- at	Denumire indicator	Prevederi bugetare initiale	Prevederi bugetare definitive	Drepturi constatate			Incasari realizate	Stingeri pe alte cai decat incasari	Drepturi constatate de incasat
								Total, din care:	din anii precedenti	din anul curent			
A						1	2	3=4+5	4	5	6	7	8=3-6-7
0001					B								
0002	10				TOTAL VENITURI-VENITURI PROPRII,SUBVENTII	35.000	35.000	34.452		34.452	34.452		
2900	10				I. VENITURI CURENTE	35.000	35.000	34.452		34.452	34.452		
3300	10				C. VENITURI NEFISCALE	35.000	35.000	34.452		34.452	34.452		
3610	10				C2. VANZARI DE BUNURI SI SERVICII	35.000	35.000	34.452		34.452	34.452		
					DIVERSE VENITURI	35.000	35.000	34.452		34.452	34.452		
	50				DIVERSE VENITURI Alte venituri	35.000	35.000	34.452		34.452	34.452		



DETALIEREA CHELTUIELILOR  
INSTITUTII PUBLICE FINANTATE DIN VENITURI PROPRII  
SI SUBVENTII DIN BUGETUL LOCAL  
31.12.2022

Pag. 2 - lei-

Capi- tol	Sub- capi- tol	Pa- ra- graf	Grup- pa / Titlu	Ar- ti- col	Al- ne- at	Denumire indicator	Credite de angajament		Credite bugetare		Angajamente legale	Plati efectuate	Angajamente legale de platit	Cheltuieli efective	
							initiale	definitive	initiale	definitive					
A						B	1	2	3	4	5	6	7	8=6-7	9
5010						TOTAL CHELTUIELI DIN VENITURI PROPRII									
						SI SUBVENTII			35.000	35.000	34.452	34.452	34.452	34.452	
5010						TOTAL CHELTUIELI DIN VENITURI PROPRII									
						SI SUBVENTII			35.000	35.000	34.452	34.452	34.452	34.452	
						CHELTUIELI CURENTE			35.000	35.000	34.452	34.452	34.452	34.452	
						TITLUL II BUNURI SI SERVICII			35.000	35.000	34.452	34.452	34.452	34.452	
						Hrana			35.000	35.000	34.452	34.452	34.452	34.452	
						Hrana pentru oameni			35.000	35.000	34.452	34.452	34.452	34.452	
						INVATAMANT									
						INVATAMANT			35.000	35.000	34.452	34.452	34.452	34.452	
						CHELTUIELI CURENTE			35.000	35.000	34.452	34.452	34.452	34.452	
						TITLUL II BUNURI SI SERVICII			35.000	35.000	34.452	34.452	34.452	34.452	
						Hrana			35.000	35.000	34.452	34.452	34.452	34.452	
						Hrana pentru oameni			35.000	35.000	34.452	34.452	34.452	34.452	
6510									35.000	35.000	34.452	34.452	34.452	34.452	

Conducatorul institutiei,

Conducatorul compartimentului  
financiar-contabil






DETALIEREA CHELTUIELILOR  
INSTITUTII PUBLICE FINANTATE DIN VENITURI PROPRII  
SI SUBVENTII DIN BUCETUL LOCAL  
SECTIUNEA DE FUNCTIONARE  
31.12.2022

Capi- tol	Sub- capi- tol	Pa- ra- graf	Gru- pa / Titlu col	Ali- ne- at	Denumire indicator	Credite de angajament		Credite bugetare		Angajamente bugetare	Angajamente legale	Plati efectuate	Angajamente legale de platit	Pag. 1	- lei-
						initiale	definitive	initiale	definitive						
5010					<b>B</b>	<b>1</b>	<b>2</b>	<b>3</b>	<b>4</b>	<b>5</b>	<b>6</b>	<b>7</b>	<b>8=6-7</b>		<b>9</b>
					TOTAL CHELTUIELI DIN VENITURI PROPRII										
					SI SUBVENTII			35.000	35.000	34.452	34.452	34.452	34.452		34.452
					CHELTUIELI CURENTE			35.000	35.000	34.452	34.452	34.452	34.452		34.452
					TITLUL II BUNURI SI SERVICII			35.000	35.000	34.452	34.452	34.452	34.452		34.452
					Hrana			35.000	35.000	34.452	34.452	34.452	34.452		34.452
					Hrana pentru oameni			35.000	35.000	34.452	34.452	34.452	34.452		34.452
					INVATAMANT			35.000	35.000	34.452	34.452	34.452	34.452		34.452
					CHELTUIELI CURENTE			35.000	35.000	34.452	34.452	34.452	34.452		34.452
					TITLUL II BUNURI SI SERVICII			35.000	35.000	34.452	34.452	34.452	34.452		34.452
					Hrana			35.000	35.000	34.452	34.452	34.452	34.452		34.452
					Hrana pentru oameni			35.000	35.000	34.452	34.452	34.452	34.452		34.452
								35.000	35.000	34.452	34.452	34.452	34.452		34.452

Conducatorul institutiei,

Conducatorul compartimentului  
financiar-contabil