



ROMÂNIA
JUDEȚUL BIHOR
PRIMĂRIA ORASULUI NUCET
Str.Republicii,nr.8,Tel./fax: 0259/339422
Email: primaria.nucet@cjbihor.



Nr.1193/24.04.2017



ADMINISTRAȚIA JUDEȚULUI BIHOR FINANȚELOR BIHOR	
SERVICIUL SINTEZA ȘI ASISTENȚA ELABORĂRII ȘI EXECUȚIEI BUGETELOR LOCALE	
Nr.	Bt/b-STR 5192
Ziua	26
Luna	04
Anul	2017

C A T R E ,

A.J.F.P. BIHOR-ORADEA
ACTIVITATEA TREZORERIE
Serviciul sinteza si asistenta elaborarii si
executiei bugetelor locale

Alaturat va inaintam un exemplar din Situatiile
financiare privind executia bugetului local al orasului Nucet si
unitatilor subordonate la finele trimestrului I 2017.

PRIMAR
Tuduce Mircea Adrian



SEF BIROU
Aron Rodica



Nucet,24.04.2017 contabilitateTMA./PBD/Adresa /2ex.





ROMÂNIA
JUDEȚUL BIHOR
CONSILIUL LOCAL AL ORAȘULUI NUCET



HOTARARE

privind aprobarea incheierii Contului de executie bugetara al bugetului local al orasului Nucet, al bugetului activitatii finantate din venituri proprii si a situatiilor financiare la finele trimestrului I 2017.

Avand in vedere:

-expunerea de motive nr. 1435/ 2017, intocmita de catre dl. Tuduca Mircea Adrian, Primarul orasului Nucet;

-raportul de specialitate nr. 1436/ 2017, al compartimentului de resort biroul contabilitate, intocmit de catre d-na Aron Rodica, sef birou in cadrul Primariei orasului Nucet, prin care se propune aprobarea Contului de executie bugetara al bugetului local al orasului Nucet, al bugetului activitatii finantate integral din venituri proprii si a situatiilor financiare la finele trimestrului I 2017.

- in conformitate cu prevederile art. 49 alin. 12 din O.U.G. nr. 63/ 2010 pentru modificarea si completarea Legii nr. 273/ 2006, privind finantele publice locale,

- vazand avizul favorabil al comisiei economico- financiare din cadrul Consiliului local al orasului Nucet,

- in temeiul art. 36, alin. 2, lit.d), art. 45, alin.1 si art. 115, alin.1, lit.b), din Legea nr 215/ 2001, privind administratia publica locala, republicata cu modificarile si completarile ulterioare;

Consiliul local al orasului Nucet,

HOTARASTE:

Art. 1. Se aproba incheierea Contului de executie bugetara al bugetului local Anexa 11/01, pe cele doua sectiuni, bugetul institutiilor publice finantate din venituri proprii si subventii de la bugetul local Anexa 11/02, precum si a situatiilor financiare la finele trimestrului I 2017.

Art. 2. Cu ducere la indeplinire a prezentei hotarari se incredinteaza biroul contabilitate din cadrul Primariei orasului Nucet.

Art. 3. Prezenta hotarare se comunica cu :

- Biroul contabilitate;
- Compartimentul administratie publica locala ;
- Un exemplar la fisierul Primariei;
- Dosar;
- Institutia Prefectului – judetul Bihor.

PRESEDINTE DE SEDINTA

Lazea Danut

Nr. 49
Din 31.05.2017



CONTRASEMNEAZA; SECRETAR

Tira Anca Mihaiela

Hotararea a fost adoptata cu 10 voturi "pentru" si 1 "abtineri"

BILANT
31.03.2017

pag.: 1 - lei -


COD	DENUMIRE INDICATORI	SOLD LA INCEPUTUL PERIOADEI	SOLD LA SFARSITUL PERIOADEI
0100			
01003	1.Active fixe necorporale (ct.2030000+2050000+2060000+2080100+2080200+2330000-2800300-2800500-2800800-2900400-2900500-2900800-2930100*)	159.028	154.741
01004	2.Instalatii tehnice, mijloace de transport, animale, plantatii, mobilier, aparatura birotica si alte active corporale (ct.2130100+2130200+2130300+2130400+2140000+2310000-2810300-2810400-2910300-2910400-2930200*)	1.208.518	1.156.422
01005	3.Terenuri si cladiri (ct.2110100+2110200+2120101+2120102+2120201+2120301+2120401+2120501+2120601+2120901+2310000-2810100-2810200-2910100-2910200-2930200)	45.293.453	45.550.723
01007	5.Active financiare necurente (investitii pe termen lung) peste un an (ct.2600100+2600200+2600300+2650000+2670201+2670202+2670203+2670204+2670205+2670208-2960101-2960102-2960103-2960200), din care:	3.000	3.000
01008	Titluri de participare (ct.2600100+2600200+2600300-2960101-2960102-2960103)	3.000	3.000
0101			
01015	7.TOTAL ACTIVE NECURENTE (rd.03+04+05+06+07+09)	46.663.999	46.864.886
01019	1.Stocuri (ct.3010000+3020100+3020200+3020300+3020400+3020500+3020600+3020700+3020800+3020900+3030100+3030200+3040100+3040200+3050100+3050200+3070000+3090000+3310000+3320000+3410000+3450000+3460000+3470000+3490000+3510100+3510200+3540100+3540500+3540600+3560000+3570000+3580000+3590000+3610000+3710000+3810000+/-3480000+/-3780000-3910000-3920100-3920200-3930000-3940100-3940500-3940600-3950100-3950200-3950300-3950400-3950600-3950700-3950800-3960000-3970000-3980000-4420803)	488.676	501.427
0102	IMPOZIT PE PROFIT		
01021	Creante din operatiuni comerciale, avansuri si alte decontari (ct.2320000+2340000+4090101+4090102+4110101+4110108+4130100+4180000+4250000+4280102+4610101+4610109+4730109**+4810101+4810102+4810103+4810900+4830000+4890101+4890301-4910100-4960100+5120800) din care:	317.675	324.355
01022	Creante comerciale si avansuri (ct.2320000+2340000+4090101+4090102+4110101+4110108+4130100+4180000+4610101-4910100-4960100),din care:	317.675	324.355
01023	Creante bugetare (ct.4310100**+4310200**+4310300**+4310400**+4310500**+4310700**+4370100**+4370200**+4370300**+4420400+4420802+4440000**+4460100**+4460200**+4480200+4610102+4610104+4630000+4640000+4650100+4650200+4660401+4660402+4660500+4660900+4810101**+4810102**+4810103**+4810900**-4970000), din care:	4.064.723	3.911.910
01024	Creantele bugetului general consolidat (ct.4630000+4640000+4650100+4650200+4660401+4660402+4660500+4660900-4970000)	614.580	536.313
01027	Imprumuturi pe termen scurt acordate (ct.2670101+2670102+2670103+2670104+2670105+2670108+2670601+2670602+2670603+2670604+2670605+2670609+4680101+4680102+4680103+4680104+4680105+4680106+4680107+4680108+4680109+4690103+4690105+4690106+		

COD	DENUMIRE INDICATORI	SOLD LA INCEPUTUL PERIOADEI	SOLD LA SFARSITUL PERIOADEI
0103	4690108+4690109)		811.027
01030	Total creante curente (rd.21+23+25+27)	4.382.398	5.047.292
01033	Conturi la trezorerie, casa in lei. (ct.5100000+5120101+5120501+5130101+ 5130301+5130302+5140101+5140301+5140302+5150101+5150103+5150 301 +5150500+5150600+5160101+5160301+5160302+5170101+5170301+51 70302 +5200100+5210100+5210300+5230000+5250101+5250102+5250301+52 50302 +5250400+5260000+5270000+5280000+5290101+5290201+5290301+52 90400 +5290901+5310101+5500101+5520000+5550101+5550400+5570101+55 80101 +5580201+5590101+5600101+5600300+5600401+5610101+5610300+56 20101 +5620300+5620401+5710100+5710300+5710400+5740101+5740102+57 40301 +5740302+5740400+5750100+5750300+5750400-7700000)	937.493	1.243.669
01035	Conturi la institutii de credit, BNR, casa in valuta (ct.5110101+5110102+ 5120102+5120402+5120502+5130102+5130202+5140102+5140202+ 5150102+5150202+5150302+5160102+5160202+5170102+5170202+ 5290102+5290202+5290302+5290902+5310402+5410102+5410202+ 5500102+5550102+5550202+5570202+5580102+5580202+5580302+ 5580303+5590102+5590202+5600102+5600103+5600402+5610102+ 5610103+5620102+5620103+5620402)	1.552	1.552
0104	Total disponibilitati si alte valori (rd.33+33.1+35+35.1)	939.045	1.245.221
01040	7.TOTAL ACTIVE CURENTE (rd.19+30+31+40+41+41.1+42)	5.810.119	6.793.940
01045	8.TOTAL ACTIVE (rd.15+45)	52.474.118	53.658.826
0105	3.Provizioane (ct.1510201+1510202+1510203+1510204+1510208)	175.924	175.924
01055	TOTAL DATORII NECURENTE (rd.52+54+55)	175.924	175.924
01058			
0106	1.Datorii comerciale, avansuri si alte decontari (ct.2690100+4010100+ 4030100+4040100+4050100+4080000+4190000+4620101+4620109+ 4730109+4810101+4810102+4810103+4810900+ 4830000+4890201+5090000+5120800), din care:	111.976	116.995
010601	Decontari privind incheiere executiei bugetului de stat din anul curent (ct.4890201)	3.370	
01061	Datorii comerciale si avansuri (ct.4010100+4030100+4040100+ 4050100+4080000+4190000+4620101), din care:	68.089	84.374
01062	2.Datorii catre bugete (ct.4310100+4310200+4310300+4310400+4310500+ 4310700+4370100+4370200+4370300+4400000+4410000+4420300+ 4420801+4440000+4460100+4460200+4480100+4550501+ 4550502+4550503+4620109+4670100+4670200+4670300+4670400+ 4670500+4670900+4730109+4810900),din care:	63.665	82.808
010631	Contributii sociale (ct.4310100+4310200+4310300+4310400+4310500+ 4310700+4370100+4370200+4370300)	48.406	62.121
0107			

COD	DENUMIRE INDICATORI	SOLD LA INCEPUTUL PERIOADEI	SOLD LA SFARSITUL PERIOADEI
01070	4.Imprumuturi pe termen scurt-sume ce urmeaza a fi platite intr-o perioada de pana la un an (ct.5180601+5180603+5180604+5180605+5180606+5180608+5180609+5180800+5190101+5190102+5190103+5190104+5190105+5190106+5190107+5190108+5190109+5190110+5190180+5190190)		811.027
01072	6.Salariile angajatilor (ct.4210000+4230000+4260000+4270100+4270300+4280101)	93.864	131.496
01073	7.Alte drepturi cuvenite altor categorii de persoane (pensii, indemnizatii de somaj, burse) (ct.4220100+4220200+4240000+4260000+4270200+4270300+4290000+4380000), din care:	1.012	1.097
01078	10.TOTAL DATORII CURENTE (rd.60+62+65+70+71+72+73+74+75)	270.517	1.143.423
01079	11.TOTAL DATORII (rd.58+78)	446.441	1.319.347
0108			
01080	12.ACTIVE NETE = TOTAL ACTIVE - TOTAL DATORII = CAPITALURI PROPRII (rd.80=rd.46-79=rd.90)	52.027.677	52.339.479
01084	1.Rezerve, fonduri (ct.1000000+1010000+1020101+1020102+1020103+1030000+ 1040101+1040102+1040103+1050100+1050200+1050300+1050400+1050500+1060000+1320000+1330000)	45.352.545	45.609.815
01085	2.Rezultatul reportat (ct.1170000-sold creditor)	15.329.224	6.678.502
01087	4.Rezultatul patrimonial al exercitiului (ct.1210000-sold creditor)		51.162
01088	5.Rezultatul patrimonial al exercitiului (ct.1210000- sold debitor)	8.654.092	
0109			
01090	6.TOTAL CAPITALURI PROPRII (rd.84+85-86+87-88)	52.027.677	52.339.479

Conducatorul institutiei

Tuduce Mihnea Adrian



Conducatorul compartimentului financiar- contabil

Arou Rodica

CONTUL DE REZULTAT PATRIMONIAL

31.03.2017


pag.: 1 - lei -

COD	DENUMIRE INDICATORI	An precedent	An curent
0200			
02002	1.Venituri din impozite, taxe, contributi de asigurari si alte venituri ale bugetelor (ct.7300100+7300200+7310100+7310200+7320100+7330000+7340000+7350100+7350200+7350300+7350400+7350500+7350600+7360100+7390000+7450100+7450200+7450300+7450400+7450500+7450900+7460100+7460200+7460300+7460900)	822.193	663.757
02003	2.Venituri din activitati economice (ct.7210000+7220000+7510100+7510200+/-7090000)	480.771	730.011
02004	3.Finantari, subventii, transferuri, alocatii bugetare cu destinatie speciala (ct.7510500+7710000+7720100+7720200+7740100+7740200+7750000+7760000+7780000+7790101+7790109)	296	2.816
02005	4.Alte venituri operationale (ct.7140000+7180000+7500000++7510300+7510400+7810200+7810300+7810401+7810402+7770000)	65.956	34.618
02006	TOTAL VENITURI OPERATIONALE (rd.02+03+04+05)	1.369.216	1.431.202
02008	1.Salarii si contributiile sociale aferente angajatilor (ct.6410000+6420000+6450100+6450200+6450300+6450400+6450500+6450600+6450800+6460000+6470000)	536.613	602.986
02009	2.Subventii si transferuri (ct.6700000+6710000+6720000+6730000+6740000+6750000+6760000+6770000+6780000+6790000)	876	1.974
0201			
02010	3.Stocuri, consumabile, lucrari si servicii executate de terti (ct.6010000+6020100+6020200+6020300+6020400+6020500+6020600+6020700+6020800+6020900+6030000+6060000+6070000+6080000+6090000+6100000+6110000+6120000+6130000+6140000+6220000+6230000+6240100+6240200+6260000+6270000+6280000+6290100)	412.616	705.280
02011	4.Cheltuieli de capital, amortizari si provizioane (ct.6290200+6810100+6810200+6810300+6810401+6810402+6820101+6820109+6820200+6890100+6890200)	66.855	56.383
02012	5. Alte cheltuieli operationale (ct.6350000*+6350100+6540000+6580101+6580109)	454	13.417
02013	TOTAL CHELTUIELI OPERATIONALE (rd.08+09+10+11+12)	1.017.414	1.380.040
02015	- EXCEDENT (rd.06-rd.13)	351.802	51.162
0202			
02023	- EXCEDENT (rd.15+20-16-21)	351.802	51.162
020292	- EXCEDENT (rd.23+28-24-29)	351.802	51.162
0203			
02031	- EXCEDENT (rd.29.2-29.4)	351.802	51.162

Conducatorul institutiei

Judece Mircea Adrian

Tory



Conducatorul compartimentului
financiar- contabil

Anou Rodica

Anou

SITUATIA FLUXURILOR DE TREZORERIE

31.03.2017

pag: 1 - lei -


COD	DENUMIRE INDICATORI	Total	Casa ct. 5310101	Buget de stat ct. 5200100/7700000	Buget local ct. 5210100/7700000	Buget asigurari sociale de stat ct. 5250101+/5250102/7700000	Buget asigurari pentru somaj ct. 5740101+/5740102/7700000	Buget Fond national unic de asigurari sociale de sanatate ct. 5710100/7700000	Buget Fond pentru mediu ct. 5750100/7700000	Buget trezoreria statului ct. 5240100/7700000	Buget institutii publice finantate integral din venituri proprii ct. 5600101/7700000	Buget institutii publice finantate din venituri proprii si subventii ct. 5610101/7700000	Buget activitati finantate din venituri proprii si activitati de privatizare ct. 5620101/7700000	Buget imprumuturi interne si externe ct. 5130101+/5140101+/5160101+/5170101/7700000	Buget fonduri externe nerambursabile (sursa D) ct. 5150103/7700000	Alte disponibilitati (ct.50X)	
0300																	
03002	1. Incasari	3.459.510	1.045.430		842.595								786.729				784.756
03003	2. Plati	3.153.334	1.045.430		995.872								437.276				784.756
03004	3. Numerar net din activitatea operationala (rd.02-rd.03)	306.176			-53.277								359.453				
0301																	
03010	1. Incasari	811.027			811.027												
03012	3. Numerar net din activitatea de finantare (rd.10-rd.11)	811.027			811.027												
03013	IV.CRESTEREA (DESCRESTEREA) NETA DE NUMERAR SI ECHIVALENT DE NUMERAR (rd.04+rd.08+rd.12)	1.112.203			757.750								359.453				
03014	V. NUMERAR SI ECHIVALENT DE NUMERAR LA INCEPUTUL ANULUI -sume utilizate din excedentul anului precedent/sume transferate din excedent la bugetul local/sume transferate din excedent pentru constituirea de depozite in trezorerie****	997.493			811.027								136.466				
03015	VI.NUMERAR SI ECHIVALENT DE NUMERAR LA SFARSITUL PERIOADEI (rd.13+rd.14+rd.14.1-rd.14.2-rd.14.3)	1.243.669			757.750								485.919				

Conducatorul compartimentului
financiar- contabil

Atou Radicea

Conducatorul institutiei

Tuduce Mircea



SITUAȚIA FLUXURILOR DE TREZORERIE 31.03.2017

cod 03

DENUMIREA INDICATORULUI	Cod rând	Total	Casa	Bug.de stat	Bug.local	529.02(5033)	Buget activ. v. proprii Partie	529.03(5022)	552	515.01(5040)
A	B	1	2	3	4	5	6	7	8	9
I. NUMERAR DIN ACTIVITATEA OPERAȚIONALĂ	1									
1. Încasări	2	3459510	1045430		842595	527	786729	784229		
2. Plăți	3	3153334	1045430		895872	527	427276	784229		
3. Numerar net din activitatea operațională (rd. 02- rd.03)	4	306176			-53277		359453			
II. NUMERAR DIN ACTIVITATEA DE INVESTIȚII	5									
1. Încasări	6									
2. Plăți	7									
3. Numerar net din activitatea de investiții (rd.06-07)	8									
III. NUMERAR DIN ACTIVITATEA DE FINANȚARE	9									
1. Încasări	10	811027			811027					
2. Plăți	11									
3. Numerar net din activitatea de finanțare (rd.10-rd.11)	12	811027			811027					
IV. CREȘTEREA (DESCREȘTEREA) NETĂ DE NUMERAR ȘI ECHIVALENT DE NUMERAR (rd.04+rd.08+rd.12)	13	1117203			757750		359453			
V. NUMERAR ȘI ECHIVALENT DE NUMERAR LA ÎNCEPUTUL ANULUI	14									
- sume recuperate din excedentul anului precedent*	14.1	937493								
- sume utilizate din excedentul anului precedent*	14.2	811027								
VI. NUMERAR ȘI ECHIVALENT DE NUMERAR LA SFÂRȘITUL PERIOADEI (rd.13+rd.14+14.1 - 14.2)	15	1243669			757750					

Conducătorul instituției

Conducătorul compartimentului financiar-contabil

Viza trezoreriei



P - A / 11 / 2017

SERVIUL FINANȚAR

CASEI DE BANI

TREZORERIA

ADMINISTRAȚIA CENTRALĂ REGIONALĂ CLUJ-NAPOCA



SITUATIA FLUXURILOR DE TREZORERIE


31.03.2017

pag.: 1 - lei -

COD	DENUMIRE INDICATORI	Total	Casa in valuta	Alte disponibilitati
0400				
04002	1. Incasari	319.468		319.468
04003	2. Plati	319.468		319.468
0401				
04014	V NUMERAR SI ECHIVALENT DE NUMERAR LA INCEPUTUL PERIOADEI	1.552		1.552
04017	VI NUMERAR SI ECHIVALENT DE NUMERAR LA FINELE PERIOADEI(rd.13+14+15-16)	1.552		1.552

Conducatorul institutiei

Tuduce Mircea Adrian



Conducatorul compartimentului
financiar- contabil

Arou Rodica

Situatia activelor si datoriilor institutiilor publice
din administratia locala
31.03.2017

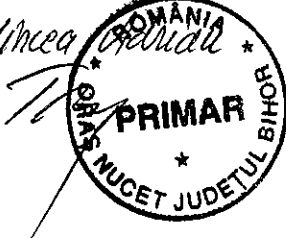
pag.: 1 - lei -

COD	DENUMIRE INDICATORI	Sold la inceputul anului	Sold la sfarsitul perioadei
1800			
18005	Disponibilitati in lei ale institutiilor publice locale si ale institutiilor publice de subordonare locala, la trezorerii (ct.5100000+5120101+5120501+5150101+5150103+5150500+5150600+5160101+5160301+5160302+5170101+5170301+5170302+5210100+5210300+5280000+5290201+5290301+5290400+5290901+5500101+ 5520000+5550101+5570101+5580101+5580201+5600101+5600300+5610101+5610300+5620101+5620300-7700000), din care:	937.493	1.243.669
18008	Total (in baze cash) (rd.04+05)	937.493	1.243.669
1801			
18010	Total (in baze accrual)(rd.08+09)	937.493	1.243.669
1803			
18032	Disponibilitati ale institutiilor publice locale si ale institutiilor de subordonare locala la institutiile de credit rezidente (ct.5110101+5110102+5120102+5120402+5120502+5150102+5150202+5160102+5160202+5170102+5170202+5290202+5290302+5290902+5500102+5550102+5550202+5570202+5580102+5580302+5600102+5600103+5610102+5610103+5620102+5620103), din care:	1.552	1.552
18036	Total (in baze cash) (rd.32+35)	1.552	1.552
18038	Total (in baze accrual) (rd.36+37)	1.552	1.552
1813			
18131	Actiuni necotate detinute de autoritatile locale la societati nefinanciare (ct.2600200-2960102)(S11)	3.000	3.000
18134	Total (la valoarea contabila neta (la valoarea de intrare mai putin ajustarile cumulate pentru pierderea de valoare) (rd.131+132+133)	3.000	3.000
1816			
18165	Creante comerciale curente legate de livrari de bunuri si servicii de catre autoritatile locale sau de institutii subordonate acestora(ct.2320000+2340000+4090101+4090102+4110101+4110108+4130100+4180000+4610101-4910100-4960100)		
18166	Total(rd.166+167+168+172)din care de la:	317.675	324.355
18167	-de la gospodariile populatie (S14)	228.461	231.820
18167	-de la societati nefinanciare (S11)	89.214	92.535
1817			
18176	1.Creante ale bugetului local (ct.4640000-4970000). Total (rd.177+178+179+183), din care:	614.580	536.313
18177	- de la gospodariile populatie (S14)	336.290	307.776
18178	- de la societati nefinanciare (S11)	278.290	228.537
1818			
18185	Total creante (rd.176+184)	614.580	536.313
1822			
18228	Dobanzi de platit pentru imprumuturi pe baza de titluri pe termen scurt, altele decat actiuni si produse financiare derivate (ct.1680100+5180604)		811.027
18229	Total (in baze accrual)(rd.227+228)		811.027
1832			
18320	Datorii comerciale curente legate de livrari de bunuri si servicii (ct.4010100+4030100+ 4040100+4050100+4080000+4190000+4620101).		
18321	Total (rd.321+322+326+327) din care catre:	68.089	84.374
18321	-Societati nefinanciare (S11)	68.089	84.374
1833			
18331	Datoriile institutiilor publice din administratia locala catre bugete (ct.4420300+4310100+4310200+4310300+4310400+4310500+4310700+4370100+4370200+		

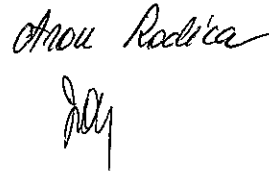
COD	DENUMIRE INDICATORI	Sold la inceputul anului	Sold la sfarsitul perioadei
18332	4370300+4420801+4440000+4460100+4460200+4480100) Salariile angajatilor (ct.4210000+4230000+4260000+4270100+4270300+ 4280101)	63.665	82.808
18333	Alte drepturi convenite altor categorii de persoane (ct.4260000+4270200+4270300+ 4290000+4380000)	93.864	131.496
18335	Total (rd.331+332+333+334)	1.012	1.097
1834		158.541	215.401
183421	Provizioane necurente (ct.1510201+1510202+1510203+1510204+1510208), din care:	175.924	175.924
183422	Provizioane necurente, constituite conform OMFP416/2013 reprezentand arierate in litigiu (din soldul ct.1510201)	175.924	175.924

Conducatorul institutiei

Judeuc Mihnea


Conducatorul compartimentului
financiar- contabil

Anou Rodica




Situatia unor indicatori referitori la protectia copilului
si a persoanelor cu handicap
31.03.2017

pag.: 1

COD	DENUMIRE	NUMAR
0800		
08007	Asistenti personali pentru persoanele cu handicap	11
08008	Indemnizatii lunare alocate persoanelor cu handicap grav	13

Conducatorul institutiei

Tuduce Mircea Adrian



Conducatorul compartimentului
financiar-contabil

Anou Rodica

Anou

CONTUL DE EXECUTIE AL BUGETULUI LOCAL - VENITURI
31.03.2017

Capi-Sub- tol	Pa- ra- graf	Gru- pa / Titlu	Ali- fi- col	Denumire indicator	Prevederi anuale aprobate la finele perioadei de raportare		Prevederi bugetare trimestriale cumulate	Drepturi constatate			Incasari realizate	Stingeri pe alte cai decat incasari	Drepturi constatate de incasat
					1	2		Total, din care: 3=4+5	din anii precedenti 4	din anul curent 5			
A				B									
0001	02			TOTAL VENITURI-BUGET LOCAL	3.261.970	691.870	2.189.935	614.580	1.575.355	1.653.622		536.313	
0002	02			I. VENITURI CURENTE	3.253.970	689.870	1.378.592	614.580	764.012	842.279		536.313	
0003	02			A. VENITURI FISCALE	2.926.970	627.870	1.087.165	423.408	663.757	750.610		336.555	
0004	02			A1. IMPOZIT PE VENIT, PROFIT SI CASTIGURI DIN CAPITAL	1.180.970	112.870	301.052		301.052	301.052			
0300	02			A1.2 IMPOZIT PE VENIT, PROFIT SI CASTIGURI DIN CAPITAL DE LA PERSOANE FIZICE	1.180.970	112.870	301.052		301.052	301.052			
0302				IMPOZIT PE VENIT	17.000	4.000	716		716	716			
18				IMPOZIT PE VENIT	17.000	4.000	716		716	716			
				Impozitul pe veniturile din transferul proprietatilor imobiliare din patrimoniul personal	17.000	4.000	716		716	716			
0402				COTE SI SUME DEFALCATE DIN IMPOZITUL PE VENIT	1.163.970	108.870	300.336		300.336	300.336			
0402				COTE SI SUME DEFALCATE DIN IMPOZITUL PE VENIT	955.970	58.870	254.545		254.545	254.545			
0402	01			Cote defalcate din impozitul pe venit									
0402	04			Sume alocate din cotele defalcate din impozitul pe venit pentru echilibrarea bugetelor locale	208.000	50.000	45.791		45.791	45.791			

Capi- tol	Sub- ra- pa/ graf	Pa- ti- col	Ali- ne- at	Denumire indicator	Prevederi anuale aprobate la finele perioadei de raportare	Prevederi bugetare trimestriale cumulate	Drepturi constatate			Incasari realizate	Stingeri pe alte cai decat incasari	Drepturi constatate de incasat
							Total, din care:	din anii precedenti	din anul curent			
A				B	1	2	3=4+5	4	5	6	7	8=3-6-7
				adaugata pentru echilibrarea bugetelor locale	92.000	23.000	3=4+5	4	5	6	7	8=3-6-7
1602				TAXE PE UTILIZAREA BUNURILOR, AUTORIZAREA UTILIZARII BUNURILOR SAU PE DESFASURAREA DE ACTIVITATI		23.000						
1602				TAXE PE UTILIZAREA BUNURILOR, AUTORIZAREA UTILIZARII BUNURILOR SAU PE DESFASURAREA DE ACTIVITATI	81.000	29.000	73.997	42.984	31.013	30.630		43.367
1602	02			Impozit pe mijloacele de transport	45.000	19.000	68.009	42.009	26.000	28.157		39.852
		01		Impozit pe mijloacele de transport detinute de persoane fizice*)	34.000	14.000	59.521	39.521	20.000	22.030		37.491
1602	02	02		Impozit pe mijloace de transport detinute persoane de juridice*)	11.000	5.000	8.488	2.488	6.000	6.127		2.361
1602	03			Taxe si tarife pentru eliberarea de licente si autorizatii de functionare	36.000	10.000	5.988	975	5.013	2.473		3.515
1800				A6. ALTE IMPOZITE SI TAXE FISCALE	4.000	1.000	3.188	1.888	1.300	1.316		1.872
1802				ALTE IMPOZITE SI TAXE FISCALE	4.000	1.000	3.188	1.888	1.300	1.316		1.872
		50		Alte impozite si taxe	4.000	1.000	3.188	1.888	1.300	1.316		1.872
2900				C. VENITURI NEFISCALE	327.000	62.000	291.427	191.172	100.255	91.669		199.758
3000				C.I. VENITURI DIN PROPRIETATE	32.000	9.000	23.384	3.384	20.000	8.700		14.684
3002				VENITURI DIN PROPRIETATE	32.000	9.000	23.384	3.384	20.000	8.700		14.684
				VENITURI DIN PROPRIETATE	32.000	9.000	23.384	3.384	20.000	8.700		14.684

Capi- tol	Sub- capi- tol	Pa- ra- graf	Ar- ti- col	Ali- ne- at	Denumire indicator	Prevederi anuale aprobrate la finele perioadei de raportare	Prevederi bugetare trimestriale cumulate	Drepturi constatate			Incasari realizate	Stingeri pe alte cai decat incasari	Drepturi constatate de incasat
								Total, din care:	din anii precedenti	din anul curent			
A					B	1	2	3=4+5	4	5	6	7	8=3-6-7
3602					DIVERSE VENITURI	78.000	20.000	37.181	1.460	35.721	35.422		1.759
50					Alte venituri	78.000	20.000	37.181	1.460	35.721	35.422		1.759
4000													
4002	02				III OPERATIUNI FINANCIARE			811.027		811.027	811.027		
4002					INCASARI DIN RAMBURSAREA								
4002					IMPRUMUTURILOR ACORDATE								
4002					INCASARI DIN RAMBURSAREA								
4002	11				IMPRUMUTURILOR ACORDATE			811.027		811.027	811.027		
					Sume din excedentul anului precedent pentru acoperirea golurilor temporare de casa ale sectiunii de functionare			811.027		811.027	811.027		
4100					IV. SUBVENTII	8.000	2.000	316		316	316		
4200	02												
	02				SUBVENTII DE LA ALTE NIVELURI ALE ADMINISTRATIEI PUBLICE	8.000	2.000	316		316	316		
4202					SUBVENTII DE LA BUGETUL DE STAT								
					SUBVENTII DE LA BUGETUL DE STAT	8.000	2.000	316		316	316		
	34				Subventii pentru acordarea ajutorului pentru incalzirea locuintei cu lemne, carbuni, combustibili petrolieri	8.000	2.000	316		316	316		

CONTUL DE EXECUTIE AL BUGETULUI LOCAL - CHELTUIELI
 31.03.2017

Capi- tol	Sub- capi- tol	Pa- ra- graf	Gru- pa / Titlu	Ali- ne- at	Denumire indicator	Credite de angajament	Credite bugetare			Angajamente legale	Plati efectuate	Angajamente legale de platit	Cheltuieli efective
							anuale aprobate la finele perioadei de raportare	2	3				
			A		B	I							
5002					TOTAL CHELTUIELI								
5100					TOTAL CHELTUIELI		4.073.000	1.502.900	1.492.900	1.492.900	895.872	597.028	1.031.506
02					Partea I-a SERVICII PUBLICE GENERALE		1.447.000	487.500	477.500	477.500	287.802	189.698	359.637
5102					AUTORITATI PUBLICE SI ACTIUNI EXTERNE		1.437.000	477.500	477.500	477.500	287.802	189.698	359.637
01					Autoritati executive si legislative		1.437.000	477.500	477.500	477.500	287.802	189.698	359.637
03					Autoritati executive		1.437.000	477.500	477.500	477.500	287.802	189.698	359.637
5402					ALTE SERVICII PUBLICE GENERALE		10.000	10.000					
05					ALTE SERVICII PUBLICE GENERALE		10.000	10.000					
					Fond de rezerva bugetara la dispozitia autoritatilor locale								
6000					Partea II-a APARARE, ORDINE PUBLICA SI SIGURANTA NATIONALA		5.000	5.000	5.000	5.000	680	4.320	680
02					ORDINE PUBLICA SI SIGURANTA NATIONALA		5.000	5.000	5.000	5.000	680	4.320	680
6102					ORDINE PUBLICA SI SIGURANTA NATIONALA		5.000	5.000	5.000	5.000	680	4.320	680
05					Protectie civila si protectia contra incendiilor (protectie civila nonmilitara)		5.000	5.000	5.000	5.000	680	4.320	680
6500					Partea III-a CHELTUIELI SOCIAL-CULTURALE		1.712.000	623.400	623.400	623.400	405.803	217.597	447.462
6502					INVATAMANT		871.000	315.500	315.500	315.500	237.377	78.123	242.369
03					Invatamant prescolar si primar		393.150	140.160	140.160	140.160	117.531	22.629	123.465
01					Invatamant prescolar		144.950	52.670	52.670	52.670	41.121	11.549	45.626

Capi- tol	Sub- capi- tol	Pa- ra- gra- ful	Ar- ti- col	Ali- ne- at	Denumire indicator	Credite de angajament	Credite bugetare			Angajamente legale	Plati efectuate	Angajamente legale de platit	Cheltuieli efective
							anuale aprobat la finele perioadei de raportare	2	3				
					B	I							
6502	02				Invatamant primar		248.200	87.490	87.490	87.490	76.410	11.080	77.839
	04				Invatamant secundar		472.850	174.340	174.340	174.340	119.846	54.494	118.904
	01				Invatamant secundar inferior		472.850	174.340	174.340	174.340	119.846	54.494	118.904
	50				Alte cheltuieli in domeniul invatamantului		5.000	1.000	1.000	1.000		1.000	
6702					CULTURA, RECREERE SI RELIGIE		150.000	72.900	72.900	72.900	20.667	52.233	21.659
	03				Servicii culturale		110.000	34.900	34.900	34.900	18.745	16.155	19.859
	02				Biblioteca publice comunale, orasenesti, municipale		7.000	2.000	2.000	2.000		2.000	
6702	03	06			Casa de cultura		103.000	32.900	32.900	32.900	18.745	14.155	19.859
	05				Servicii recreative si sportive		40.000	38.000	38.000	38.000	1.922	36.078	1.800
	01				Sport		10.000	8.000	8.000	8.000	1.922	6.078	1.800
	03				Intretinere gradini publice, parcuri zone verzi, baze sportive si de agrement		30.000	30.000	30.000	30.000		30.000	
6802					ASIGURARI SI ASISTENTA SOCIALA		691.000	235.000	235.000	235.000	147.759	87.241	183.434
	05				Asistenta sociala in caz de boli si invaliditati		467.000	117.500	117.500	117.500	56.130	61.370	89.554
6802	05	02			Asistenta sociala in caz de invaliditate		467.000	117.500	117.500	117.500	56.130	61.370	89.554
	11				Crese		194.000	102.500	102.500	102.500	89.655	12.845	91.906
	15				Prevenirea excluderii sociale		20.000	5.000	5.000	5.000	474	4.526	474
	01				Ajutor social		20.000	5.000	5.000	5.000	474	4.526	474
	50				Alte cheltuieli in domeniul asigurarilor si asistentei sociale		10.000	10.000	10.000	10.000	1.500	8.500	1.500
6802	50	50			Alte cheltuieli in domeniul asistentei		10.000	10.000	10.000	10.000	1.500	8.500	1.500

Capi- tol	Sub- capi- tol	Pa- ra- graf	Gru- pa / Titlu	Ali- ne- at	Denumire indicator	Credite de angajament	Credite bugetare		Angajamente legale de plati	Plati efectuate	Angajamente legale de plati	Cheltuieli efective	
							anuale aprobrate la finele perioadei de raportare	trimestriale cumulate					
A					B	1	2	3	4	5	6	7=5-6	8
7000	02				sociale		10.000	10.000	10.000	1.500	8.500	1.500	
7002					Partea IV-a SERVICII SI DEZVOLTARE PUBLICA, LOCUINTE, MEDIU SI APE LOCUINTE, SERVICII SI DEZVOLTARE PUBLICA LOCUINTE, SERVICII SI DEZVOLTARE PUBLICA		852.000	377.000	377.000	201.470	175.530	207.325	
7402	06				Iluminat public si electrificari PROTECTIA MEDIULUI PROTECTIA MEDIULUI		170.000	120.000	120.000	30.568	89.432	30.568	
8000	05	01			Salubritate si gestiunea deseurilor Salubritate		682.000	257.000	257.000	170.902	86.098	176.757	
8302	02				Partea V-a ACTIUNI ECONOMICE AGRICULTURA, SILVICULTURA, SI VANATOARE		682.000	257.000	257.000	170.902	86.098	176.757	
8302	03				AGRICULTURA, SILVICULTURA, SI VANATOARE		682.000	257.000	257.000	170.902	86.098	176.757	
8302	03	30			Agricultura Alte cheltuieli in domeniul agriculturii ALTE ACTIUNI ECONOMICE		57.000	10.000	10.000	117	9.883	16.402	
8702	04				ALTE ACTIUNI ECONOMICE Turism		57.000	10.000	10.000	117	9.883	16.285	
							57.000	10.000	10.000	117	9.883	16.285	

DETALIEREA CHELTUIELILOR
 - buget local -
 31.03.2017

Capi- tol	Sub- capi- tol	Pa- ra- graf	Gra- pa / Titlu	Ar- ti- col	Al- ne- at	Denumire indicator	Credite de angajament	Credite bugetare			Angajamente legale	Plati efectuate	Angajamente legale de platit	Cheltuieli efective
								anuale aprobrate la finele perioadei de raportare	trimestriale cumulate					
A						B	1	2	3	4	5	6	7=5-6	8
5002						TOTAL CHELTUIELI								
						TOTAL CHELTUIELI		4.073.000	1.502.900	1.492.900	1.492.900	895.872	597.028	1.031.506
						CHELTUIELI CURENTE		4.073.000	1.502.900	1.492.900	1.492.900	895.872	597.028	975.123
						TITLUL I CHELTUIELI DE PERSONAL		2.356.000	722.400	722.400	722.400	523.171	199.229	566.186
						Cheltuieli salariale in bani		1.945.810	601.890	601.890	601.890	428.357	173.533	462.887
						Salarii de baza		1.757.910	551.890	551.890	551.890	390.855	161.035	422.806
						Sporuri pentru conditii de munca		96.000	29.000	29.000	29.000	18.872	10.128	20.268
						Fond aferent platii cu ora		1.900	1.000	1.000	1.000	1.000	1.000	1.183
						Indemnizatii platite unor persoane din afara unitatii		90.000	20.000	20.000	20.000	18.630	1.370	18.630
5002						Contributii		410.190	120.510	120.510	120.510	94.814	25.696	103.299
						Contributii de asigurari sociale de stat		285.770	80.100	80.100	80.100	68.599	11.501	74.338
5002						Contributii de asigurari de somaj		10.860	5.200	5.200	5.200	2.111	3.089	2.296
						Contributii de asigurari sociale de sanatate		96.990	29.550	29.550	29.550	22.358	7.192	24.311
5002						Contributii de asigurari pentru accidente de munca si boli profesionale		3.970	2.150	2.150	2.150	670	1.480	724
5002						Contributii pentru concedii si indemnizatii		12.600	3.510	3.510	3.510	1.076	2.434	1.630
5002						TITLUL II BUNURI SI SERVICII		1.447.000	699.500	699.500	699.500	347.772	351.728	370.163
						Bunuri si servicii		1.149.000	561.000	561.000	561.000	258.185	302.815	283.645
						Furnituri de birou		16.000	11.000	11.000	11.000	1.309	9.691	1.309
						Materiale pentru curatenie		21.000	12.000	12.000	12.000	1.760	10.240	1.572
						Incalzit, iluminat si forta motrica		111.000	54.000	54.000	54.000	33.692	20.308	33.692
						Carburanti si lubrifianti		110.000	40.000	40.000	40.000	21.617	18.383	22.032

Capi- tol	Sub- capi- tol	Pa- ra- graf	Gr- pa / Titlu	Ar- ti- col	Al- ne- at	Denumire indicator	Credite de angajament	Credite bugetare		Angajamente bugetare	Angajamente legale	Plati efectuate	Angajamente legale de platit	Cheltuieli efective
								anuale aprobrate la finele perioadei de raportare	trimestriale cumulate					
A						B	1	2	3	4	5	6	7=5-6	8
5002		20	01	07		Transport		12.000	3.500	3.500	3.500	3.420	80	3.420
		20	01	08		Posta, telecomunicatii, radio, tv, internet		24.000	11.000	11.000	11.000	4.227	6.773	4.227
5002		20	01	09		Materiale si prestari de servicii cu caracter functional		20.000	10.000	10.000	10.000		10.000	
5002		20	01	30		Alte bunuri si servicii pentru intretinere si functionare		835.000	419.500	419.500	419.500	192.160	227.340	217.393
5002		20	02			Reparatii curente		100.000	100.000	100.000	100.000	77.777	22.223	73.779
		20	03			Hrana		8.000	2.000	2.000	2.000	191	1.809	452
		20	03	01		Hrana pentru oameni		8.000	2.000	2.000	2.000	191	1.809	452
		20	05			Bunuri de natura obiectelor de inventar		21.000	13.000	13.000	13.000	6.549	6.451	317
		20	05	30		Alte obiecte de inventar		21.000	13.000	13.000	13.000	6.549	6.451	317
		20	06			Deplasari, detasari, transferari		132.000	16.500	16.500	16.500	5.070	11.430	5.070
		20	06	01		Deplasari interne, detasari, transferari		132.000	16.500	16.500	16.500	5.070	11.430	5.070
		20	11			Carti, publicatii si materiale documentare		2.000						
5002		20	12			Consultanta si expertiza		7.000	7.000	7.000	7.000		7.000	6.900
		20	13			Pregatire profesionala		28.000						
		50				TITLUL V FONDURI DE REZERVA		10.000	10.000	10.000				
		50	04			Fond de rezerva bugetara la dispozitia autoritatilor locale		10.000	10.000	10.000				
5002		57				TITLUL VIII ASISTENTA SOCIALA		255.000	71.000	71.000	71.000	24.929	46.071	38.774
		57	02			Ajutoare sociale		255.000	71.000	71.000	71.000	24.929	46.071	38.774
		57	02	01		Ajutoare sociale in numerar		250.000	70.000	70.000	70.000	24.929	45.071	38.774
		57	02	03		Tichete de cresa si tichete sociale pentru gradinita		5.000	1.000	1.000	1.000		1.000	

Capi- tot	Sub- capi- tot	Pa- ra- graf	Gru- pa / Titlu	Ar- fi- col	Al- ne- at	Denumire indicator	Credite de angajament	Credite bugetare		Angajamente legale	Plati efectuate	Angajamente legale de platit	Cheltuieli efective	
								anuale aprobrate la finele perioadei de raportare	trimestriale cumulate					
A						B	1	2	3	4	5	6	7=5-6	8
5002		59		01		TITLUL XI ALTE CHELTUIELI		5.000						
		59		01		Burse		5.000						
		70				CHELTUIELI DE CAPITAL								
		71				TITLUL XIII ACTIVE NEFINANCIARE								
		71		01		Active fixe								56.383
		71		01	02	Masini, echipamente si mijloace de transport								56.383
5002		71		01	03	Mobilier, aparatura biroutica si alte active corporale								50.320
5002		71		01	30	Alte active fixe (inclusiv reparatii capitale)								1.777
5100						Partea I-a SERVICII PUBLICE GENERALE		1.447.000	487.500	477.500	287.802	189.698	359.637	
5102						AUTORITATI PUBLICE SI ACTIUNI EXTERNE		1.437.000	477.500	477.500	287.802	189.698	359.637	
		01				CHELTUIELI CURENTE		1.437.000	477.500	477.500	287.802	189.698	303.254	
		10				TITLUL I CHELTUIELI DE PERSONAL		980.000	285.500	285.500	198.864	86.636	207.769	
		10		01		Cheltuieli salariale in bani		800.000	240.000	240.000	163.495	76.505	170.814	
		10		01		Salarii de baza		650.000	200.000	200.000	132.607	67.393	139.108	
		10		01	05	Sporari pentru conditii de munca		60.000	20.000	20.000	12.258	7.742	13.076	
		10		01	12	Indemnizatii platite unor persoane din afara unitatii		90.000	20.000	20.000	18.630	1.370	18.630	
5102		10		03		Contributii		180.000	45.500	45.500	35.369	10.131	36.955	
		10		03	01	Contributii de asigurari sociale de stat		126.000	30.000	30.000	25.832	4.168	26.989	
5102		10		03	02	Contributii de asigurari de somaj		5.000	2.000	2.000	790	1.210	827	

Capi- tol	Sub- capi- tol	Pa- ra- graf	Grup / Titlu	Ar- ti- col	Al- at	Denumire indicator	Credite de angajament	Credite bugetare			Angajamente legale	Plati efectuate	Angajamente legale de platit	Cheltuieli efective
								anuale aprobat la finele perioadei de raportare	trimestriale cumulate					
A						B	1	2	3	4	5	6	7=5-6	8
5102			71	01	02	Masini, echipamente si mijloace de transport								
5102			71	01	03	Mobilier, aparatura birou si alte active corporale								
5102			71	01	30	Alte active fixe (inclusiv reparatii capitale)								50.320
5402						ALTE SERVICII PUBLICE GENERALE		10.000	10.000					1.777
			01			ALTE SERVICII PUBLICE GENERALE		10.000	10.000					4.286
			50			CHELTUIELI CURENTE								
			50	04		TITLUL V FONDURI DE REZERVA								
						Fond de rezerva bugetara la dispozitia autoritatilor locale		10.000	10.000					
6000						Partea II-a APARARE, ORDINE PUBLICA SI SIGURANTA NATIONALA								
						ORDINE PUBLICA SI SIGURANTA NATIONALA		5.000	5.000	5.000	5.000	5.000	4.320	680
6102						ORDINE PUBLICA SI SIGURANTA NATIONALA								
			01			CHELTUIELI CURENTE		5.000	5.000	5.000	5.000	5.000	4.320	680
			20	01		TITLUL II BUNURI SI SERVICII								
			20	01		Bunuri si servicii		5.000	5.000	5.000	5.000	5.000	4.320	680
			20	01	30	Alte bunuri si servicii pentru intretinere si functionare		5.000	5.000	5.000	5.000	5.000	4.320	680
6500						Partea III-a CHELTUIELI SOCIAL-CULTURALE								
			02			INVATAMANT		1.712.000	623.400	623.400	623.400	217.597	403.803	447.462
6502						INVATAMANT		871.000	315.500	315.500	315.500	78.123	242.369	

Capi- tol	Sub- capi- tol	Pa- ra- graf	Gr- pa / Titu- col	Ali- ne- at	Denumire indicator	Credite de angajament	Credite bugetare		Angajamente bugetare	Angajamente legale	Plati efectuate	Angajamente legale de platit	Cheltuieli efective
							anuale aprobat la finele perioadei de raportare	trimestriale cumulate					
A					B	1	2	3	4	5	6	7=5-6	8
6502	01				CHELTUIELI CURENTE		871.000	315.500	315.500	315.500	237.377	78.123	242.369
	10				TITLUL I CHELTUIELI DE PERSONAL		752.000	268.000	268.000	268.000	218.040	49.960	227.218
	10	01			Cheltuieli salariale in bani		640.310	226.890	226.890	226.890	177.378	49.512	184.083
	10	01	01		Salarii de baza		638.410	225.890	225.890	225.890	177.378	48.512	182.900
	10	01	11		Fond aferent platii cu ora		1.900	1.000	1.000	1.000	40.662	1.000	1.183
	10	03			Contributii		111.690	41.110	41.110	41.110	28.938	103	43.135
	10	03	01		Contributii de asigurari sociale de stat		77.270	29.100	29.100	29.100	897	162	30.281
6502	10	03	02		Contributii de asigurari de somaj		2.660	1.000	1.000	1.000	9.459	58	945
	10	03	03		Contributii de asigurari sociale de sanatate		27.990	9.550	9.550	9.550	292	91	9.974
6502	10	03	04		Contributii de asigurari pentru accidente de munca si boli profesionale		970	350	350	350	1.076	34	1.630
	10	03	06		Contributii pentru concedii si indemnizatii		2.800	1.110	1.110	1.110	19.337	27.163	15.151
6502	20				TITLUL II BUNURI SI SERVICII		109.000	46.500	46.500	46.500	14.214	5.786	14.026
	20	01			Bunuri si servicii		77.000	20.000	20.000	20.000	188	1.000	1.000
	20	01	01		Furnituri de birou		6.000	1.000	1.000	1.000	3.124	812	3.124
	20	01	02		Materiale pentru curatenie		6.000	1.000	1.000	1.000	3.420	80	3.420
	20	01	03		Incalzit, iluminat si forta motrica		11.000	4.000	4.000	4.000	530	470	530
	20	01	05		Carburanti si lubrifianti		10.000	3.500	3.500	3.500	6.952	2.548	6.952
	20	01	07		Transport		12.000	1.000	1.000	1.000			
	20	01	08		Posta, telecomunicatii, radio, tv, internet		4.000	1.000	1.000	1.000			
6502	20	01	30		Alte bunuri si servicii pentru intretinere si functionare		28.000	9.500	9.500	9.500			

Capi- tol	Sub- capi- tol	Pa- ra- graf	Cru- pa / Titlu	Ar- ti- col	Al- ne- at	Denumire indicator	Credite de angajament	Credite bugetare			Angajamente legale	Plati efectuate	Angajamente legale de platit	Cheltuiteli efective
								anuale aprobrate la finele perioadei de raportare	trimestriale cumulate					
A						B	I	2	3	4	5	6	7=5-6	8
6502			20	02		Reparatii curente		25.000	25.000	25.000	25.000	3.998	21.002	
			20	06		Deplasari, detasari, transferari		7.000	1.500	1.500	1.500	1.125	375	1.125
			20	06	01	Deplasari interne, detasari, transferari		7.000	1.500	1.500	1.500	1.125	375	1.125
			57			TITLUL VIII ASISTENTA SOCIALA		5.000	1.000	1.000	1.000		1.000	
			57	02		Ajutoare sociale		5.000	1.000	1.000	1.000		1.000	
			57	02	03	Tichete de cresa si tichete sociale pentru gradinita		5.000	1.000	1.000	1.000		1.000	
6502			59			TITLUL XI ALTE CHELTUIELI		5.000						
			59	01		Burse		5.000						
6702						CULTURA, RECREERE SI RELIGIE								
			01			CULTURA, RECREERE SI RELIGIE		150.000	72.900	72.900	72.900	20.667	52.233	21.659
			01			CHELTUIELI CURENTE		150.000	72.900	72.900	72.900	20.667	52.233	21.659
			10			TITLUL I CHELTUIELI DE PERSONAL		82.000	26.900	26.900	26.900	17.793	9.107	18.907
			10	01		Cheltuieli salariale in bani		66.000	22.000	22.000	22.000	14.636	7.374	15.543
			10	01	01	Salarii de baza		58.000	20.000	20.000	20.000	12.921	7.079	13.729
			10	01	05	Sporuri pentru conditii de munca		8.000	2.000	2.000	2.000	1.705	295	1.814
			10	03		Contributii		16.000	4.900	4.900	4.900	3.167	1.733	3.364
			10	03	01	Contributii de asigurari sociale de stat		11.000	3.000	3.000	3.000	2.311	689	2.456
6702			10	03	02	Contributii de asigurari de somaj		500	500	500	500	73	427	77
			10	03	03	Contributii de asigurari sociale de sanatate		3.500	1.000	1.000	1.000	761	239	808
6702			10	03	04	Contributii de asigurari pentru accidente de munca si boli profesionale		200	200	200	200	22	178	23
6702			10	03	06	Contributii pentru concedii si indemnizatii		800	200	200	200		200	

Capi- tol	Sub- capi- tol	Pa- ra- grad	Cari- pa / Titlu	Ar- ti- col	Ali- ne- at	Denumire indicator	Credite de angajament	Credite bugetare		Angajamente legale	Plati efectuate	Angajamente legale de platit	Cheltuieli efective	
								anuale aprobate la finele perioadei de raportare	trimestriale cumulate					
A						B	I	2	3	4	5	6	7=5-6	8
6702	20	01				TITLUL II BUNURI SI SERVICII		68.000	46.000	46.000	2.874	43.126	2.752	
	20	01				Bunuri si servicii		50.000	43.000	43.000	2.874	40.126	2.752	
	20	01				Alte bunuri si servicii pentru intretinere si functionare		50.000	43.000	43.000	2.874	40.126	2.752	
6702	20	05				Bunuri de natura obiectelor de inventar		5.000	3.000	3.000		3.000		
	20	05				Alte obiecte de inventar		5.000	3.000	3.000		3.000		
	20	06				Deplasari, detasari, transferari		6.000	3.000	3.000		3.000		
	20	06				Deplasari interne, detasari, transferari		6.000						
	20	11				Carti, publicatii si materiale documentare		2.000						
6702	20	13				Pregatire profesionala		5.000						
6802	01					ASIGURARI SI ASISTENTA SOCIALA		691.000	235.000	235.000	147.759	87.241	183.434	
	10					ASIGURARI SI ASISTENTA SOCIALA		691.000	235.000	235.000	147.759	87.241	183.434	
	10	01				CHELTUIELI CURENTE		327.000	85.000	85.000	48.640	36.360	70.209	
	10	01				TITLUL I CHELTUIELI DE PERSONAL		266.000	68.000	68.000	40.117	27.883	57.854	
	10	01				Cheltuieli salariale in bani		259.000	66.000	66.000	38.744	27.256	56.374	
	10	01				Salarii de baza		7.000	2.000	2.000	1.373	627	1.480	
	10	01				Sporuri pentru conditii de munca		61.000	17.000	17.000	8.523	8.477	12.355	
	10	03				Contributii		43.000	11.000	11.000	6.341	4.659	9.145	
	10	03				Contributii de asigurari sociale de stat		1.500	700	700	186	514	273	
6802	10	03				Contributii de asigurari de somaj		14.000	4.000	4.000	1.933	2.067	2.848	
	10	03				Contributii de asigurari sociale de sanatate		700	600	600	63	537	89	
6802	10	03				Contributii de asigurari pentru accidente de munca si boli profesionale								

Capi- tol	Sub- capi- tol	Pa- ra- graf	Gru- pa / titlu col	Alt- ne- at	Denumire indicator	Credite de angajament	Credite bugetare			Angajamente legale	Plati efectuate	Angajamente legale de platit	Cheltuieli efective
							anuale aprobrate la finele perioadei de raportare	2	3				
6802			10	03	06	B	1						
						Contributii pentru concedii si indemnizatii		1.800	700	700			
6802			20			TITLUL II BUNURI SI SERVICII		114.000	80.000	80.000	74.190		74.451
			20	01		Bunuri si servicii		13.000	3.000	3.000	220		220
			20	01	02	Materiala pentru curatenie		5.000	1.000	1.000			
			20	01	30	Alte bunuri si servicii pentru intretinere si functionare		8.000	2.000	2.000	220		220
6802			20	02		Reparatii curente		75.000	75.000	75.000	73.779		73.779
			20	03		Hrana		8.000	2.000	2.000	191		452
			20	03	01	Hrana pentru oameni		8.000	2.000	2.000	191		452
			20	05		Bunuri de natura obiectelor de inventar		1.000					
			20	05	30	Alte obiecte de inventar		1.000					
			20	06		Deplasari, detasari, transferari		14.000					
			20	06	01	Deplasari interne, detasari, transferari		14.000					
			20	13		Pregatire profesionala		3.000					
7000			57			TITLUL VIII ASISTENTA SOCIALA		250.000	70.000	70.000	24.929		38.774
			57	02		Ajutoare sociale		250.000	70.000	70.000	24.929		38.774
			57	02	01	Ajutoare sociale in numerar		250.000	70.000	70.000	24.929		38.774
	02					Partea IV-a SERVICII SI DEZVOLTARE PUBLICA, LOCUINTE, MEDIU SI APE LOCUINTE, SERVICII SI DEZVOLTARE PUBLICA LOCUINTE, SERVICII SI DEZVOLTARE PUBLICA CHELTUIELI CURENTE		852.000	377.000	377.000	201.470	175.530	207.325
7002			01					170.000	120.000	120.000	30.568		30.568
			20			TITLUL II BUNURI SI SERVICII		170.000	120.000	120.000	30.568		30.568
			20	01		Bunuri si servicii		170.000	120.000	120.000	30.568		30.568

Capi- tol	Sub- capi- tol	Pa- ra- graf	Cru- pa / Titlu	Ar- ti- col	Ali- ne- at	Denumire indicator	Credite de angajament	Credite bugetare		Angajamente legale	Plati efectuate	Angajamente legale de platit	Cheltuieli efective	
								anuale aprobrate la finele perioadei de raportare	trimestriale cumulate					
A						B	1	2	3	4	5	6	7=5-6	8
8702	20	01	01	30		indemnizatii		200	10.000	10.000	117	9.883	117	117
	20	01				TITLUL II BUNURI SI SERVICII		24.000	10.000	10.000	117	9.883	117	117
	20	01				Bunuri si servicii		17.000	10.000	10.000	117	9.883	117	117
	20	01				Alte bunuri si servicii pentru intretinere si functionare		17.000	10.000	10.000	117	9.883	117	117
	20	06				Deplasari, detasari, transferari		5.000						
	20	06				Deplasari interne, detasari, transferari		5.000						
	20	13				Pregatire profesionala		2.000						

Conducatorul institutiei.

*Tudor Radu*Conducatorul compartimentului
financiar-contabil*Arca Radu*

Capi- tol	Sub- capi- tol	Pa- ra- gra- ful	Ar- ti- col	Al- te	Denumire indicator	Prevederi bugetare anuale aprobrate la finele perioadei de raportare	Prevederi bugetare trimestriale cumulate	Drepturi constatate			Incasari realizate	Stingeri pe alte cai decat incasari	Drepturi constatate de incasat
								Total, din care:	din anii precedenti	din anul curent			
A					B	1	2	3=4+5	4	5	6	7	8=3-6-7
0702	02	01			fizice	50.000	10.000	71.338	41.338	30.000	37.897		33.441
		02			Impozit si taxa pe teren de la persoane juridice	46.000	10.000	41.447	21.447	20.000	16.052		25.395
		03			Taxe judiciare de timbru si alte taxe de timbru	2.000		3.289		3.289	3.289		
		50			Alte impozite si taxe pe proprietate	1.000							
1000	02				A4 IMPOZITE SI TAXE PE BUNURI SI SERVICII	1.450.000	454.000	221.100	42.984	178.116	177.733		43.367
1102	02				SUME DEFALCATE DIN TVA	1.369.000	425.000	147.103		147.103	147.103		
		02			Sume defalcate din taxa pe valoarea adaugata pentru finantarea cheltui- rilor descentralizate la nivelul comunelor, oraselor, municipiilor, sectoarelor si Municipiului Bucuresti	1.277.000	402.000	147.103		147.103	147.103		
		06			Sume defalcate din taxa pe valoarea adaugata pentru echilibrarea bugetelor locale	92.000	23.000						
1602					TAXE PE UTILIZAREA BUNURILOR, AUTORIZAREA UTILIZARI BUNURILOR SAU PE DESFASURAREA DE ACTIVITATI	81.000	29.000	73.997	42.984	31.013	30.630		43.367
	02				Impozit pe mijloacele de transport	45.000	19.000	68.009	42.009	26.000	28.157		39.852
		01			Impozit pe mijloacele de transport detinute de persoane fizice*)	34.000	14.000	59.521	39.521	20.000	22.030		37.491
		02			Impozit pe mijloace de transport detinute persoane de juridice*)	11.000	5.000	8.488	2.488	6.000	6.127		2.361
	03				Taxe si tarife pentru eliberarea de licente si autorizatii de functionare	36.000	10.000	5.988	975	5.013	2.473		3.515

Capi- tol	Sub- capi- tol	Pa- ra- gra- ful	Ar- ti- col	Ali- ne- at	Denumire indicator	Prevederi bugetare anuale aprobrate la finele perioadei de raportare		Prevederi bugetare trimestriale cumulate	Drepturi constatate			Incasari realizate	Stingeri pe alte cai decat incasari	Drepturi constatate de incasat
						1	2		Total, din care:	din ani precedenti	din anul curent			
A					B	3=4+5	4	5	6	7	8=3-6-7			
1800	02				A6. ALTE IMPOZITE SI TAXE FISCALE	4.000	1.000	3.188	1.888	1.300	1.316	1.872		
1802					ALTE IMPOZITE SI TAXE FISCALE	4.000	1.000	3.188	1.888	1.300	1.316	1.872		
50					Alte impozite si taxe	4.000	1.000	3.188	1.888	1.300	1.316	1.872		
2900	02				C. VENITURI NEFISCALE	327.000	62.000	291.427	191.172	100.255	91.669	199.758		
3000					C1. VENITURI DIN PROPRIETATE	32.000	9.000	23.384	3.384	20.000	8.700	14.684		
3002					VENITURI DIN PROPRIETATE	32.000	9.000	23.384	3.384	20.000	8.700	14.684		
05					Venituri din concesiuni si inchirieri	32.000	9.000	23.384	3.384	20.000	8.700	14.684		
30					Alte venituri din concesiuni si inchirieri de catre institutiile publice	32.000	9.000	23.384	3.384	20.000	8.700	14.684		
3300	02				C2. VANZARI DE BUNURI SI SERVICII	295.000	53.000	268.043	187.788	80.255	82.969	183.074		
3302					VENITURI DIN PRESTARI DE SERVICII SI ALTE ACTIVITATI	175.000	21.000	35.454		35.454	35.454			
08					Venituri din prestari de servicii	172.000	20.000	35.064		35.064	35.064			
10					Contributia parintilor sau sustinatorilor legali pentru intretinerea copiilor in crese	3.000	1.000	390		390	390			
3402					VENITURI DIN TAXE ADMINISTRATIVE, ELIBERARI PERMISE	1.000	1.000	80		80	80			
02					Taxe extrajudiciare de timbru	1.000	1.000	80		80	80			
3502					AMENZI, PENALITATI SI CONFISCARI	41.000	11.000	195.328	186.328	9.000	12.013	183.315		
01					Venituri din amenzi si alte sanctiuni aplicate potrivit dispozitiilor legale	41.000	11.000	195.328	186.328	9.000	12.013	183.315		
02					Venituri din amenzi si alte sanctiuni aplicate de catre alte institutii de specialitate									
3602					DIVERSE VENITURI	78.000	20.000	37.181	1.460	35.721	35.422	1.759		

Capi- tol	Sub- capi- tol	Pa- ra- graf	Gru- pa / Titlu	Ali- ne- at	Denumire indicator	Prevederi bugetare anuale aprobate la finele perioadei de raportare	Prevederi bugetare trimestriale cumulate	Drepturi constatate			Incasari realizate	Stingeri pe alte cai decat incasari	Drepturi constatate de incasat
								Total, din care:	din anii precedenti	din anul curent			
A					B	I	2	3=4+5	4	5	6	7	8=3-6-7
3602	50				Alte venituri	78.000	20.000	37.181	1.460	35.721	35.422		1.759
4000	02				III OPERATIUNI FINANCIARE			811.027		811.027	811.027		
4002					INCASARI DIN RAMBURSAREA								
					IMPRUMUTURILOR ACORDATE			811.027		811.027	811.027		
	11				Sume din excedentul anului precedent pentru acoperirea goluilor temporare de casa ale sectiunii de functionare			811.027		811.027	811.027		
4100	02				IV. SUBVENTII	8.000	2.000	316		316	316		
4200					SUBVENTIILE DE LA ALTE NIVELE ALE ADMINISTRATIEI PUBLICE	8.000	2.000	316		316	316		
4202					SUBVENTII DE LA BUGETUL DE STAT	8.000	2.000	316		316	316		
	34				Subventii pentru acordarea ajutorului pentru incalzirea locuintei cu lemne, carbuni, combustibilii petrolieri	8.000	2.000	316		316	316		

CONTUL DE EXECUTIE AL BUGETULUI LOCAL - CHELTUIELI
SECTIUNEA DE FUNCTIONARE
31.03.2017

Capi- tol	Sub- capi- tol	Pa- ra- graf	Gru- pa / Tytu- col	Ar- ti- col	Al- ne- at	Denumire indicator	Credite de angajament	Credite bugetare		Angajamente bugetare	Angajamente legale	Plati efectuate	Angajamente legale de platit	Cheltuieli efective
								anuale aprobrate la finele perioadei de raportare	trimestriale cumulate					
A						B	1	2	3	4	5	6	7=5-6	8
5002						TOTAL CHELTUIELI		4.073.000	1.502.900	1.492.900	1.492.900	893.872	597.028	975.123
	01					CHELTUIELI CURENTE		4.073.000	1.502.900	1.492.900	1.492.900	895.872	597.028	975.123
	10					TITLUL I CHELTUIELI DE PERSONAL		2.356.000	722.400	722.400	722.400	523.171	199.229	566.186
	10	01				Chehuieli salariale in bani		1.945.810	601.890	601.890	601.890	428.357	173.553	462.887
	10	01	01			Salarii de baza		1.757.910	551.890	551.890	551.890	390.855	161.035	422.806
	10	01	05			Sporuri pentru conditii de munca		96.000	29.000	29.000	29.000	18.872	10.128	20.268
	10	01	11			Fond aferent platii cu ora		1.900	1.000	1.000	1.000		1.000	1.183
	10	01	12			Indemnizatii plătite unor persoane din afara unitatii		90.000	20.000	20.000	20.000	18.630	1.370	18.630
	10	03				Contributii		410.190	120.510	120.510	120.510	94.814	25.696	103.299
	10	03	01			Contributii de asigurari sociale de stat		285.770	80.100	80.100	80.100	68.599	11.501	74.338
	10	03	02			Contributii de asigurari de somaj		10.860	5.200	5.200	5.200	2.111	3.089	2.296
	10	03	03			Contributii de asigurari sociale de sanatate		96.990	29.550	29.550	29.550	22.358	7.192	24.311
	10	03	04			Contributii de asigurari pentru accidente de munca si boli profesionale		3.970	2.150	2.150	2.150	670	1.480	724
	10	03	06			Contributii pentru concedii si indemnizatii		12.600	3.510	3.510	3.510	1.076	2.434	1.630
	20					TITLUL II BUNURI SI SERVICII		1.447.000	699.500	699.500	699.500	347.772	351.728	370.163
	20	01				Bunuri si servicii		1.149.000	561.000	561.000	561.000	258.185	302.815	283.645
	20	01	01			Furnituri de birou		16.000	11.000	11.000	11.000	1.309	9.691	1.309
	20	01	02			Materiale pentru curatenie		21.000	12.000	12.000	12.000	1.760	10.240	1.572
	20	01	03			Incalzit, iluminat si forta motrica		111.000	54.000	54.000	54.000	33.692	20.308	33.692
	20	01	05			Carburanti si lubrifianti		110.000	40.000	40.000	40.000	21.617	18.383	22.032
	20	01	07			Transport		12.000	3.500	3.500	3.500	3.420	80	3.420

Capi- tol	Sub- capi- tol	Pa- ra- graf	Gru- pa / Titlu	Ar- ti- col	Ali- ne at	Denumire indicator	Credite de angajament	Credite bugetare		Angajamente bugetare	Angajamente legale	Plati efectuate	Angajamente legale de platit	Cheltuieli efective
								anuale aprobrate la finele perioadei de raportare	trimestriale cumulate					
A						B	I	2	3	4	5	6	7=5-6	8
			20	01	08	Posta, telecomunicatii, radio, tv, internet		24.000	11.000	11.000	11.000	4.227	6.773	4.227
			20	01	09	Materiale si prestari de servicii cu caracter functional		20.000	10.000	10.000	10.000		10.000	
			20	01	30	Alte bunuri si servicii pentru intretinere si functionare		835.000	419.500	419.500	419.500	192.160	227.340	217.393
			20	02		Reparatii curente		100.000	100.000	100.000	100.000	77.777	22.223	73.779
			20	03		Hrana		8.000	2.000	2.000	2.000	191	1.809	452
			20	03	01	Hrana pentru oameni		8.000	2.000	2.000	2.000	191	1.809	452
			20	05		Bunuri de natura obiectelor de inventar		21.000	13.000	13.000	13.000	6.549	6.451	317
			20	05	30	Alte obiecte de inventar		21.000	13.000	13.000	13.000	6.549	6.451	317
			20	06		Deplasari, detasari, transferari		132.000	16.500	16.500	16.500	5.070	11.430	5.070
			20	06	01	Deplasari interne, detasari, transferari		132.000	16.500	16.500	16.500	5.070	11.430	5.070
			20	11		Carti, publicatii si materiale documentare		2.000						
			20	12		Consultanta si expertiza		7.000	7.000	7.000	7.000			6.900
			20	13		Pregatire profesionala		28.000						
			50			TITLUL V FONDURI DE REZERVA		10.000	10.000					
			50	04		Fond de rezerva bugetara la dispozitia autoritatilor locale		10.000	10.000					
			57			TITLUL VIII ASISTENTA SOCIALA		255.000	71.000	71.000	71.000	24.929	46.071	38.774
			57	02		Ajutoare sociale		255.000	71.000	71.000	71.000	24.929	46.071	38.774
			57	02	01	Ajutoare sociale in numerar		250.000	70.000	70.000	70.000	24.929	45.071	38.774
			57	02	03	Tichete de cresa si tichete sociale pentru gradinita		5.000	1.000	1.000	1.000		1.000	
			59			TITLUL XI ALTE CHELTUIELI		5.000						

Capi- tol	Sub- capi- tol	Pa- ra- graf	Gri- pa / Titlu	Ar- ti- col	Ali- ne- at	Denumire indicator	Credite de angajament	Credite bugetare			Angajamente legale	Plati efectuate	Angajamente legale de platit	Cheltuieli efective
								anuale aprobrate la finele perioadei de raportare	trimestriale cumulate	4				
A						B	I	3	4	5	6	7=5-6	8	
5100	02	59	01			Burse		5.000		477.500	287.802	189.698	303.254	
5102						Partea I-a SERVICII PUBLICE GENERALE AUTORITATI PUBLICE SI ACTIUNI EXTERNE CHELTUIELI CURENTE		1.447.000	487.500	477.500	287.802	189.698	303.254	
		01				TITLUL I CHELTUIELI DE PERSONAL		1.437.000	477.500	477.500	287.802	189.698	303.254	
		10	01			Cheltuieli salariale in bani		980.000	285.500	285.500	198.864	86.636	207.769	
		10	01	01		Salarii de baza		800.000	240.000	240.000	163.495	76.505	170.814	
		10	01	05		Sporuri pentru conditii de munca		650.000	200.000	200.000	132.607	67.393	139.108	
		10	01	12		Indemnizatii platite unor persoane din afara unitatii		60.000	20.000	20.000	12.258	7.742	13.076	
		10	03			Contributii		90.000	20.000	20.000	18.630	1.370	18.630	
		10	03	01		Contributii de asigurari sociale de stat		180.000	45.500	45.500	35.369	10.131	36.955	
		10	03	02		Contributii de asigurari de somaj		126.000	30.000	30.000	25.832	4.168	26.989	
		10	03	03		Contributii de asigurari sociale de sanatate		5.000	2.000	2.000	790	1.210	827	
		10	03	04		Contributii de asigurari pentru accidente de munca si boli profesionale		42.000	12.000	12.000	8.502	3.498	8.883	
		10	03	06		Contributii pentru concedii si indemnizatii		1.500	500	500	245	255	256	
		20	01			TITLUL II BUNURI SI SERVICII		5.500	1.000	1.000		1.000		
		20	01	01		Bunuri si servicii		457.000	192.000	192.000	88.938	103.062	95.485	
		20	01	01		Furnituri de birou		317.000	160.000	160.000	78.444	81.556	84.323	
		20	01	02		Materiale pentru curatenie		10.000	10.000	10.000	1.309	8.691	1.309	
		20	01	05		Carburanti si lubrifianti		10.000	10.000	10.000	1.572	8.428	1.572	
		20	01	08		Posta, telecomunicatii, radio, tv,		50.000	20.000	20.000	9.691	10.309	10.254	

Capi- tol	Sub- capi- tol	Pa- ra- graf	Gra- pa / Titlu	Ar- ti- col	Ali- ne- at	Denumire indicator	Credite de angajament	Credite bugetare			Angajamente legale	Plati efectuate	Angajamente legale de platit	Cheltuieli efective
								anuale aprobrate la finele perioadei de raportare	2	3				
A						B	1	2	3	4	5	6	7=5-6	8
						internet		20.000	10.000	10.000	10.000	3.697	6.303	3.697
	20	01	09			Materiale si prestari de servicii cu caracter functional		20.000	10.000	10.000	10.000		10.000	
	20	01	30			Alte bunuri si servicii pentru intretinere si functionare		207.000	100.000	100.000	100.000	62.175	37.825	67.491
	20	05				Bunuri de natura obiectelor de inventar		15.000	10.000	10.000	10.000	6.549	3.451	317
	20	05	30			Alte obiecte de inventar		15.000	10.000	10.000	10.000	6.549	3.451	317
	20	06				Deplasari, detasari, transferari		100.000	15.000	15.000	15.000	3.945	11.055	3.945
	20	06	01			Deplasari interne, detasari, transferari		100.000	15.000	15.000	15.000	3.945	11.055	3.945
	20	12				Consultanta si expertiza		7.000	7.000	7.000	7.000		7.000	6.900
	20	13				Pregatire profesionala		18.000						
5402						ALTE SERVICII PUBLICE GENERALE		10.000	10.000					
	01					CHELTUIELI CURENTE		10.000	10.000					
	50					TITLUL V FONDURI DE REZERVA		10.000	10.000					
	50	04				Fond de rezerva bugetara la dispozitia autoritatilor locale		10.000	10.000					
6000	02					Partea II-a APARARE, ORDINE PUBLICA SI SIGURANTA NATIONALA		5.000	5.000	5.000	5.000	680	4.320	680
6102						ORDINE PUBLICA SI SIGURANTA NATIONALA		5.000	5.000	5.000	5.000	680	4.320	680
	01					CHELTUIELI CURENTE		5.000	5.000	5.000	5.000	680	4.320	680
	20					TITLUL II BUNURI SI SERVICII		5.000	5.000	5.000	5.000	680	4.320	680
	20	01				Bunuri si servicii		5.000	5.000	5.000	5.000	680	4.320	680
	20	01	30			Alte bunuri si servicii pentru intretinere si functionare		5.000	5.000	5.000	5.000	680	4.320	680
6500	02					Partea III-a CHELTUIELI SOCIAL-CULTURALE		1.712.000	623.400	623.400	623.400	405.803	217.597	447.462
6502						INVATAMANT		871.000	315.500	315.500	315.500	237.377	78.123	242.369

Capi- tol	Sub- capi- tol	Pa- ra- graf	Gra- pa / Titlu	Ar- ti- col	Ali- ne- at	Denumire indicator	Credite de angajament	Credite bugetare			Angajamente legale	Plati efectuate	Angajamente legale de platit	Cheltuieli efective
								anuale aprobrate la finele perioadei de raportare	2	3				
A						B	1	2	3	4	5	6	7=5-6	8
						CHELTUIELI CURENTE								
	01					TITLUL I CHELTUIELI DE PERSONAL								
	10					Cheltuieli salariale in bani		871.000	315.500	315.500	237.377	78.123	242.369	
	10	01				Salarii de baza		752.000	268.000	268.000	218.040	49.960	227.218	
	10	01	01			Fond aferent platii cu ora		640.310	226.890	226.890	177.378	49.512	184.083	
	10	01	11			Contributii		638.410	225.890	225.890	177.378	48.512	182.900	
	10	03				Contributii de asigurari sociale de stat		1.900	1.000	1.000	1.000	1.000	1.183	
	10	03	01			Contributii de asigurari sociale de sanatate		111.690	41.110	41.110	40.662	448	43.135	
	10	03	02			Contributii de asigurari de somaj		77.270	29.100	29.100	28.938	162	30.281	
	10	03	03			Contributii de asigurari sociale de sanatate		2.660	1.000	1.000	897	103	945	
	10	03	04			Contributii de asigurari pentru accidente de munca si boli profesionale		27.990	9.550	9.550	9.459	91	9.974	
	10	03	06			Contributii pentru concedii si indemnizatii		970	350	350	292	58	305	
	20					TITLUL II BUNURI SI SERVICII								
	20	01				Bunuri si servicii		2.800	1.110	1.110	1.076	34	1.630	
	20	01	01			Furnituri de birou		109.000	46.500	46.500	19.337	27.163	15.151	
	20	01	02			Materiale pentru curatenie		77.000	20.000	20.000	14.214	5.786	14.026	
	20	01	03			Incalziri, iluminat si forta motrica		6.000	1.000	1.000	188	1.000	1.000	
	20	01	05			Carburanti si lubrifianti		6.000	1.000	1.000	188	1.000	1.000	
	20	01	07			Transport		11.000	4.000	4.000	3.124	876	3.124	
	20	01	08			Posta, telecomunicatii, radio, tv, internet		10.000	3.500	3.500	3.420	80	3.420	
	20	01	30			Alte bunuri si servicii pentru intretinere si functionare		12.000	1.000	1.000	530	470	530	
								28.000	9.500	9.500	6.952	2.548	6.952	

Capi- tol	Sub- capi- tol	Pa- ra- graf	Cru- pa / Tytu	Ar- ti- col	Ali- ne- at	Denumire indicator	Credite de angajament	Credite bugetare		Angajamente legale de platit	Plati efectuate	Angajamente legale	Cheltuieli efective
								anuale aprobat la finele perioadei de raportare	trimestriale cumulate				
A			B			1	2	3	4	5	6	7=5-6	8
	20	02				Reparatii curente	25.000	25.000	25.000	25.000	3.998	21.002	8
	20	06				Deplasari, detasari, transferari	7.000	1.500	1.500	1.500	1.125	375	1.125
	20	06	01			Deplasari interne, detasari, transferari	7.000	1.500	1.500	1.500	1.125	375	1.125
	57					TITLUL VIII ASISTENTA SOCIALA	5.000	1.000	1.000	1.000		1.000	
	57	02				Ajutoare sociale	5.000	1.000	1.000	1.000		1.000	
	57	02	03			Tichete de cresa si tichete sociale pentru gradinita	5.000	1.000	1.000	1.000		1.000	
	59					TITLUL XI ALTE CHELTUIELI	5.000						
	59	01				Burse	5.000						
6702	01					CULTURA, RECREERE SI RELIGIE	150.000	72.900	72.900	72.900	20.667	52.233	21.659
	01					CHELTUIELI CURENTE	150.000	72.900	72.900	72.900	20.667	52.233	21.659
	10					TITLUL I CHELTUIELI DE PERSONAL	82.000	26.900	26.900	26.900	17.793	9.107	18.907
	10	01				Cheltuieli salariale in bani	66.000	22.000	22.000	22.000	14.626	7.374	15.543
	10	01	01			Salarii de baza	58.000	20.000	20.000	20.000	12.921	7.079	13.729
	10	01	05			Sporuri pentru conditii de munca	8.000	2.000	2.000	2.000	1.705	295	1.814
	10	03				Contributii	16.000	4.900	4.900	4.900	3.167	1.733	3.564
	10	03	01			Contributii de asigurari sociale de stat	11.000	3.000	3.000	3.000	2.311	689	2.456
	10	03	02			Contributii de asigurari de somaj	500	500	500	500	73	427	77
	10	03	03			Contributii de asigurari sociale de sanatate	3.500	1.000	1.000	1.000	761	239	808
	10	03	04			Contributii de asigurari pentru accidente de munca si boli profesionale	200	200	200	200	22	178	23
	10	03	06			Contributii pentru concedii si indemnizatii	800	200	200	200		200	
	20					TITLUL II BUNURI SI SERVICII	68.000	46.000	46.000	46.000	2.874	43.126	2.752

Capi- tol	Sub- capi- tol	Pa- ra- graf	Gru- pa / Titlu	Ar- ti- col	Ali- ne- at	Denumire indicator	Credite de angajament	Credite bugetare		Angajamente legale	Plati efectuate	Angajamente legale de platit	Cheltuieli efective
								anuale aprobrate la finele perioadei de raportare	trimestriale cumulate				
A			B			I	2	3	4	5	6	7=5-6	8
	20	01				Bunuri si servicii		50.000	43.000	43.000	2.874	40.126	2.752
	20	01		30		Alte bunuri si servicii pentru intretinere si functionare		50.000	43.000	43.000	2.874	40.126	2.752
	20	05				Bunuri de natura obiectelor de inventar		5.000	3.000	3.000		3.000	
	20	05		30		Alte obiecte de inventar		5.000	3.000	3.000		3.000	
	20	06				Deplasari, detasari, transferari		6.000					
	20	06		01		Deplasari interne, detasari, transferari		6.000					
	20	11				Carti, publicatii si materiale documentare		2.000					
	20	13				Pregatire profesionala		5.000					
6802						ASIGURARI SI ASISTENTA SOCIALA		691.000	235.000	235.000	147.759	87.241	183.434
	01					CHELTUIELI CURENTE		691.000	235.000	235.000	147.759	87.241	183.434
	10					TITLUL I CHELTUIELI DE PERSONAL		327.000	85.000	85.000	48.640	36.360	70.209
	10	01				Cheltuieli salariale in bani		266.000	68.000	68.000	40.117	27.883	57.854
	10	01		01		Salarii de baza		259.000	66.000	66.000	38.744	27.256	56.374
	10	01		05		Sporuri pentru conditii de munca		7.000	2.000	2.000	1.373	627	1.480
	10	03				Contributii		61.000	17.000	17.000	8.533	8.477	12.355
	10	03		01		Contributii de asigurari sociale de stat		43.000	11.000	11.000	6.341	4.659	9.145
	10	03		02		Contributii de asigurari de somaj		1.500	700	700	186	514	273
	10	03		03		Contributii de asigurari sociale de sanatate		14.000	4.000	4.000	1.933	2.067	2.848
	10	03		04		Contributii de asigurari pentru accidente de munca si boli profesionale		700	600	600	63	537	89
	10	03		06		Contributii pentru concedii si indemnizatii		1.800	700	700		700	

Capi- tol	Sub- capi- tol	Pa- ra- graf	Pa- ra- gra- ful	Ar- ti- col	Ali- ne- at	Denumire indicator	Credite de angajament	Credite bugetare		Angajamente legale	Plati efectuate	Angajamente legale de platit	Cheltuieli efective	
								anuale aprobrate la finele perioadei de raportare	trimestriale cumulate					
A						B	1	2	3	4	5	6	7=5-6	8
						TITLUL II BUNURI SI SERVICII		114.000	80.000	80.000	74.190	5.810	74.451	
			20	01		Bunuri si servicii		13.000	3.000	3.000	220	2.780	220	
			20	01	02	Materiale pentru curatenie		5.000	1.000	1.000		1.000		
			20	01	30	Alte bunuri si servicii pentru intretinere si functionare		8.000	2.000	2.000	220	1.780	220	
			20	02		Reparatii curente		75.000	75.000	75.000	73.779	1.221	73.779	
			20	03		Hrana		8.000	2.000	2.000	191	1.809	452	
			20	03	01	Hrana pentru oameni		8.000	2.000	2.000	191	1.809	452	
			20	05		Bunuri de natura obiectelor de inventar		1.000						
			20	05	30	Alte obiecte de inventar		1.000						
			20	06		Deplasari, detasari, transferari		14.000						
			20	06	01	Deplasari interne, detasari, transferari		14.000						
			20	13		Pregatire profesionala		3.000						
			57			TITLUL VIII ASISTENTA SOCIALA		250.000	70.000	70.000	24.929	45.071	38.774	
			57	02		Ajutoare sociale		250.000	70.000	70.000	24.929	45.071	38.774	
			57	02	01	Ajutoare sociale in numenar		250.000	70.000	70.000	24.929	45.071	38.774	
7000	02					Partea IV-a SERVICII SI DEZVOLTARE		852.000	377.000	377.000	201.470	175.530	207.325	
						PUBLICA, LOCUINTE, MEDIU SI APE		170.000	120.000	120.000	30.568	89.432	30.568	
7002						LOCUINTE, SERVICII SI DEZVOLTARE PUBLICA		170.000	120.000	120.000	30.568	89.432	30.568	
			01			CHELTUIELI CURENTE		170.000	120.000	120.000	30.568	89.432	30.568	
			20			TITLUL II BUNURI SI SERVICII		170.000	120.000	120.000	30.568	89.432	30.568	
			20	01		Bunuri si servicii		170.000	120.000	120.000	30.568	89.432	30.568	
			20	01	03	Incalzit, iluminat si forta motrica		100.000	50.000	50.000	30.568	19.432	30.568	
			20	01	30	Alte bunuri si servicii pentru intretinere si functionare		70.000	70.000	70.000		70.000	70.000	
7402						PROTECTIA MEDIULUI		682.000	257.000	257.000	170.902	86.098	176.757	

Capi- tol	Sub- capi- tol	Pa- ra- graf	Gra- pa / Titlu	Ar- ti- col	Al- ne- at	Denumire indicator	Credite de angajament	Credite bugetare		Angajamente legale	Plati efectuate	Angajamente legale de platit	Cheltuieli efective	
								anuale aprobrate la finele perioadei de raportare	trimestriale cumulate					
A							1	2	3	4	5	6	7=5-6	8
B														
8702	20	01	30			Alte bunuri si servicii pentru intretinere si functionare		57.000	10.000	10.000	117	9.883	16.285	
		01				ALTE ACTIUNI ECONOMICE		57.000	10.000	10.000	117	9.883	117	
		10				CHELTUIELI CURENTE		33.000						
		10	01			TITLUL I CHELTUIELI DE PERSONAL		26.500						
		10	01	01		Cheltuieli salariale in bani		22.500						
		10	01	05		Salarii de baza		4.000						
		10	03			Sporuri pentru conditii de munca		6.500						
		10	03	01		Contributii		4.500						
		10	03	02		Contributii de asigurari sociale de stat		200						
		10	03	03		Contributii de asigurari sociale de sanatate		1.500						
		10	03	04		Contributii de asigurari pentru accidente de munca si boli profesionale		100						
		10	03	06		Contributii pentru concedii si indemnizatii		200						
	20	01				TITLUL II BUNURI SI SERVICII		24.000	10.000	10.000	117	9.883	117	
	20	01				Bunuri si servicii		17.000	10.000	10.000	117	9.883	117	
	20	01	30			Alte bunuri si servicii pentru intretinere si functionare		17.000	10.000	10.000	117	9.883	117	
	20	06				Deplasari, detasari, transferari		5.000						
	20	06	01			Deplasari interne, detasari, transferari		5.000						
	20	13				Pregatire profesionala		2.000						
						excedent/deficit sect funct		-811.030						
9902								-811.030			757.750			



Seft vanou
Aron Bodica
15.08.2011

CONTUL DE EXECUTIE AL BUGETULUI LOCAL - CHELTUIELI
SECTIUNEA DE DEZVOLTARE
31.03.2017

Capi- tol	Sub- capitol	Pa- ra- graf	Ar- ti- col	Al- ne- at	Denumire indicator	Credite de angajament	Credite bugetare			Angajamente legale	Plati efectuate	Angajamente legale de platit	Cheltuieli efective
							anuale aprobate la finele perioadei de raportare	2	3				
					B	1							
5002					TOTAL CHELTUIELI								8
					CHELTUIELI DE CAPITAL								56.383
					TITLUL XIII ACTIVE NEFINANCIARE								56.383
					Active fixe								56.383
					Masini, echipamente si mijloace de transport								56.383
					Mobilier, aparatura birotica si alte active corporale								50.320
					Alte active fixe (inclusiv reparatii capitale)								1.777
5100 02					Partea I-a SERVICII PUBLICE GENERALE								4.286
5102					AUTORITATI PUBLICE SI ACTIUNI EXTERNE								56.383
					CHELTUIELI DE CAPITAL								56.383
					TITLUL XIII ACTIVE NEFINANCIARE								56.383
					Active fixe								56.383
					Masini, echipamente si mijloace de transport								56.383
					Mobilier, aparatura birotica si alte active corporale								50.320
					Alte active fixe (inclusiv reparatii capitale)								1.777
													4.286

Conducatorul compartimentului
financiar-contabil

Anu Rodica

July



Tuduce Anu Rodica

CONTUL DE EXECUTIE AL INSTITUTIILOR PUBLICE FINANTATE
DIN VENITURI PROPRII SI SUBVENTII DIN BUGETUL LOCAL - VENITURI
31.03.2017

Pag. 1 -lei-

Capi- tol	Sub- capi- tol	Pa- ra- graf	Gru- pa / Titlu	Ar- ti- col	Ali- ne- at	Denumire indicator	A					Drepturi constatate de incasat			
							Prevederi anuale aprobrate la finele perioadei de raportare	Prevederi bugetare trimestriale cumulate	Drepturi constatate		Incasari realizate		Stingeri pe alte cai decat incasari		
							1	2	Total, din care:	4	5	6	7	8=3-6-7	
							3=4+5								
0001						B									
10						TOTAL VENITURI-VENITURI PROPRII,SUBVENTII	902.500	902.500	786.729		786.729	786.729			
0002						I. VENITURI CURENTE	902.500	902.500	786.729		786.729	786.729			
2900						C. VENITURI NEFISCALE	902.500	902.500	786.729		786.729	786.729			
3300						C2. VANZARI DE BUNURI SI SERVICII	902.500	902.500	786.729		786.729	786.729			
3310						VENITURI DIN PRESTARI DE SERVICII SI ALTE ACTIVITATI									
3310						VENITURI DIN PRESTARI DE SERVICII SI ALTE ACTIVITATI	900.000	900.000	784.229		784.229	784.229			
3310 08						Venituri din prestari de servicii	900.000	900.000	784.229		784.229	784.229			
3710						TRANSFERURI VOLUNTARE, ALTELE DECAT SUBVENTIILE									
3710						TRANSFERURI VOLUNTARE, ALTELE DECAT SUBVENTIILE	2.500	2.500	2.500			2.500			
3710 01						Donatii si sponsorizari	2.500	2.500	2.500			2.500			

CONTUL DE EXECUTIE AL INSTITUTIILOR PUBLICE FINANTATE
DIN VENITURI PROPRII SI SUBVENTII DIN BUGETUL LOCAL - CHELTUIELI
31.03.2017

Pag. 1 - lei-

Capi- tol	Sub- capi- tol	Pa- ra- graf	Gra- pa / Titlu	Ar- ti- col	Ali- ne- at	Denumire indicator	Credite de angajament	Credite bugetare			Angajamente legale de platit	Plati efectuate	Angajamente legale	Cheltuieli efective
								anuale aprobrate la finele perioadei de raportare	2	3				
						B	1							
						A								
5010						TOTAL CHELTUIELI DIN VENITURI PROPRII SI SUBVENTII								
5010						TOTAL CHELTUIELI DIN VENITURI PROPRII SI SUBVENTII		902.500	902.500	902.500	427.276	902.500	475.224	348.535
8710						ALTE ACTIUNI ECONOMICE ALTE ACTIUNI ECONOMICE		902.500	902.500	902.500	427.276	902.500	475.224	348.535
50						Alte actiuni economice		902.500	902.500	902.500	427.276	902.500	475.224	348.535

DETALIEREA CHELTUIELILOR
INSTITUTII PUBLICE FINANTATE DIN VENITURI PROPRII
SI SUBVENTII DIN BUGETUL LOCAL
31.03.2017

Capi- tol	Sub- capi- tol	Pa- ra- graf	Cru- pa / Titlu	Ar- ti- col	Ali- ne- at	Denumire indicator	Credite de angajament	Credite bugetare			Angajamente legale bugetare	Angajamente legale	Plati efectuate	Angajamente legale de platit	Cheltuieli efective
								anuale aprobrate la finele perioadei de raportare	trimestriale cumulate						
A						B	1	2	3	4	5	6	7=5-6	8	
5010						TOTAL CHELTUIELI DIN VENITURI PROPRII SI SUBVENTII	1						7=5-6	8	
5010						TOTAL CHELTUIELI DIN VENITURI PROPRII SI SUBVENTII		902.500	902.500	902.500	902.500	427.276	475.224	348.535	
5010	01					CHELTUIELI CURENTE		902.500	902.500	902.500	902.500	427.276	475.224	348.535	
	20					TITLUL II BUNURI SI SERVICII		902.500	902.500	902.500	902.500	427.276	475.224	348.535	
	20	01				Bunuri si servicii		902.500	902.500	902.500	902.500	427.276	475.224	348.535	
	20	01	03			Incalzit, iluminat si forta motrica		120.000	120.000	120.000	120.000	49.923	70.077	41.954	
	20	01	05			Carburanti si lubrifianti		80.000	80.000	80.000	80.000	40.883	39.117	19.918	
	20	01	30			Alte bunuri si servicii pentru intretinere si functionare		702.500	702.500	702.500	702.500	336.470	366.030	286.663	
8710						ALTE ACTIUNI ECONOMICE									
						ALTE ACTIUNI ECONOMICE		902.500	902.500	902.500	902.500	427.276	475.224	348.535	
						CHELTUIELI CURENTE		902.500	902.500	902.500	902.500	427.276	475.224	348.535	
						TITLUL II BUNURI SI SERVICII		902.500	902.500	902.500	902.500	427.276	475.224	348.535	
						Bunuri si servicii		902.500	902.500	902.500	902.500	427.276	475.224	348.535	
						Incalzit, iluminat si forta motrica		120.000	120.000	120.000	120.000	49.923	70.077	41.954	
						Carburanti si lubrifianti		80.000	80.000	80.000	80.000	40.883	39.117	19.918	
						Alte bunuri si servicii pentru intretinere si functionare		702.500	702.500	702.500	702.500	336.470	366.030	286.663	

Conducatorul compartimentului
financiar-contabil

Ana Rodica



DETALIEREA CHELTUIELILOR
INSTITUTII PUBLICE FINANTATE DIN VENITURI PROPRII
SI SUBVENTII DIN BUGETUL LOCAL
SECTIUNEA DE FUNCTIONARE
31.03.2017

Pag. 1 - lei-

Capi- tol	Sub- capi- tol	Pa- ra- graf	Gru- pa / Titlu	Ar- ti- col	Ali- ne- at	Denumire indicator	Credite de angajament	Credite bugetare			Angajamente legale	Plati efectuate	Angajamente legale de platit	Cheltuieli efective
								anuale aprobrate la finele perioadei de raportare	2	3				
5010						B	1							
						TOTAL CHELTUIELI DIN VENITURI PROPRII								
						SI SUBVENTII								
						CHELTUIELI CURENTE								
						TITLUL II BUNURI SI SERVICII								
						Bunuri si servicii								
						20 01 03 Incalzit, iluminat si forta motrica								
						20 01 05 Carburanti si lubrifianti								
						20 01 30 Alte bunuri si servicii pentru intretinere si functionare								
8710						ALTE ACTIUNI ECONOMICE								
						CHELTUIELI CURENTE								
						TITLUL II BUNURI SI SERVICII								
						Bunuri si servicii								
						20 01 03 Incalzit, iluminat si forta motrica								
						20 01 05 Carburanti si lubrifianti								
						20 01 30 Alte bunuri si servicii pentru intretinere si functionare								
9910	96					excedent/deficit sect funct								

Conducatorul compartimentului
financiar-contabil

Orsuta Rodica

Orsuta

Conducatorul institutiei:

Induștea Adrian



CONTUL DE EXECUTIE AL INSTITUTIILOR PUBLICE - CHELTUIELI

la data de 31.03.2017

Cod 21	Capitol 6502	Subcapitol	Denumirea indicatorilor *)	Cod indicator	Credite de angajament	Credite bugetare		Angajamente bugetare	Angajamente legale	Plati efectuate	Angajamente legale de platit	Cheltuieli efective
						anuale aprobate la finele perioadei de raportare	trimestriale cumulate					
	A		B	1	2	3	4	5	6	7=5-6	8	
	TOTAL CHELTUIELI(SECTIUNEA DE FUNCTIONARE+SECTIUNEA DE DEZVOLTARE)			866,000	866,000	314,500	314,500	314,500	237,377	77,123	242,369	
	SECTIUNEA DE FUNCTIONARE (cod 01+79+84)	F		866,000	866,000	314,500	314,500	314,500	237,377	77,123	242,369	
	CHELTUIELI CURENTE (10+20+30+40+50+51SF+55SF+57+59)	01F		866,000	866,000	314,500	314,500	314,500	237,377	77,123	242,369	
	TITLUL I CHELTUIELI DE PERSONAL (cod 10.01 la 10.03)	10		752,000	752,000	268,000	268,000	268,000	218,040	49,960	227,218	
	Cheltuieli salariale in bani (cod 10.01.01 la 10.01.16+10.01.30)	1001		640,310	640,310	226,890	226,890	226,890	177,378	49,512	184,083	
	Salarii de baza	100101		638,410	638,410	225,890	225,890	225,890	177,378	48,512	182,900	
	Fond aferent platii cu ora	100111		1,900	1,900	1,000	1,000	1,000		1,000	1,183	
	Contributii (cod 10.03.01 la 10.03.06)	1003		111,690	111,690	41,110	41,110	41,110	40,662	448	43,135	
	Contributii de asigurari sociale de stat	100301		77,270	77,270	29,100	29,100	29,100	28,938	162	30,281	
	Contributii de asigurari de somaj	100302		2,660	2,660	1,000	1,000	1,000	897	103	945	
	Contributii de asigurari sociale de sanatate	100303		27,990	27,990	9,550	9,550	9,550	9,459	91	9,974	
	Contributii de asigurari pentru accidente de munca si boli profesionale	100304		970	970	350	350	350	292	58	305	
	Contributii pentru concedii si indemnizatii	100306		2,800	2,800	1,110	1,110	1,110	1,076	34	1,630	
	TITLUL II BUNURI SI SERVICII (cod 20.01 la 20.06+20.09 la 20.16+20.18 la 20.25+20.27+20.30)	20		109,000	109,000	46,500	46,500	46,500	19,337	27,163	15,151	
	Bunuri si servicii (cod 20.01.01 la 20.01.09+20.01.30)	2001		77,000	77,000	20,000	20,000	20,000	14,214	5,786	14,026	
	Furnituri de birou	200101		6,000	6,000	1,000	1,000	1,000		1,000		
	Material pentru curatenie	200102		6,000	6,000	1,000	1,000	1,000	188	812		
	Incalzit, iluminat si forta motrica	200103		11,000	11,000	4,000	4,000	4,000	3,124	876	3,124	


-lei-

A	B	1	2	3	4	5	6	7=5-6	8
Carburanti si lubrifianti	200105	10,000	10,000						
Transport	200107	12,000	12,000	3,500	3,500	3,500	3,420	80	3,420
Posta, telecomunicatii, radio, tv, internet	200108	4,000	4,000	1,000	1,000	1,000	530	470	530
Alte bunuri si servicii pentru intretinere si functionare	200130	28,000	28,000	9,500	9,500	9,500	6,952	2,548	6,952
Reparatii curente	2002	25,000	25,000	25,000	25,000	25,000	3,998	21,002	
Deplasari, detasari, transferari (cod 20.06.01+20.06.02)	2006	7,000	7,000	1,500	1,500	1,500	1,125	375	1,125
Deplasari interne, detasari, transferari	200601	7,000	7,000	1,500	1,500	1,500	1,125	375	1,125
TITLUL X ALTE CHELTUIELI (cod 59.01+59.02+59.08+59.11+59.12+59.15+59.17+59.20+59.22+ 59.25+59.30+59.35)	59	5,000	5,000						
Burse	5901	5,000	5,000						
A. CHELTUIELILE CURENTE (10+20+30+40+50+51+55+56+57+59)	01	866,000	866,000	314,500	314,500	314,500	237,377	77,123	242,369

NOTA: Sumele inscrise in col. 5 "Plati efectuate" cu semnul minus la Titlul 85, art. 85.01 "Plati efectuate din anii precedenti si recuperate in anul curent", se inregistreaza pe col. 3 "Angajamente bugetare" si col. 4 "Angajamente legate" la acelasi cod tot cu semnul minus, astfel incat in col. 6 "Angajamente legate de plati" sa nu fie raportate sume.

Conducatorul institutiei

MOCAN MIHAELA



Conducatorul compartimentului
financiar-contabil
POPA CORINA

CONTUL DE EXECUTIE AL INSTITUTIILOR PUBLICE - CHELTUIELI

la data de 31.03.2017

Cod 21 Capitol 65020301 Subcapitol


-lei-

Denumirea indicatorilor *)	Cod indicator	Credite de angajament	Credite bugetare		Angajamente bugetare	Angajamente legale	Plati efectuate	Angajamente legale de platit	Cheltuieli efective
			anuale aprobate la finele perioadei de raportare	trimestriale cumulate					
A	B	1	2	3	4	5	6	7=5-6	8
TOTAL CHELTUIELI(SECTIUNEA DE FUNCTIONARE+SECTIUNEA DE DEZVOLTARE)			144,950	52,670	52,670	52,670	41,121	11,549	45,626
SECTIUNEA DE FUNCTIONARE (cod 01+79+84)	F		144,950	52,670	52,670	52,670	41,121	11,549	45,626
CHELTUIELI CURENTE (10+20+30+40+50+51SF+55SF+57+59)	01F		144,950	52,670	52,670	52,670	41,121	11,549	45,626
TITLUL I CHELTUIELI DE PERSONAL (cod 10.01 la10.03)	10		144,950	52,670	52,670	52,670	41,121	11,549	45,626
Cheltuieli salariale in bani (cod 10.01.01 la 10.01.16+10.01.30)	1001		121,700	45,000	45,000	45,000	33,580	11,420	37,191
Salarii de baza	100101		121,700	45,000	45,000	45,000	33,580	11,420	37,191
Contributii (cod 10.03.01 la 10.03.06)	1003		23,250	7,670	7,670	7,670	7,541	129	8,435
Contributii de asigurari sociale de stat	100301		16,000	5,400	5,400	5,400	5,360	40	5,931
Contributii de asigurari de somaj	100302		560	200	200	200	160	40	176
Contributii de asigurari sociale de sanatate	100303		5,960	1,800	1,800	1,800	1,760	40	1,948
Contributii de asigurari pentru accidente de munca si boli profesionale	100304		200	60	60	60	55	5	61
Contributii pentru concedii si indemnizatii	100306		530	210	210	210	206	4	319
A. CHELTUIELILE CURENTE (10+20+30+40+50+51+55+56+57+59)	01		144,950	52,670	52,670	52,670	41,121	11,549	45,626

NOTA: Sumele inscrise in col. 5 "Plati efectuate" cu semnul minus la Titlul 85, art. 85.01 "Plati efectuate din anii precedenti si recuperate in anul curent", se inscriu si pe col. 3 "Angajamente bugetare" si col. 4 "Angajamente legale" la acelasi cod tot cu semnul minus, astfel incat in col. 6 "Angajamente legale de platit" sa nu fie raportate sume.

Conducatorul institutiei

MOCAN MIHAELA



Conducatorul compartimentului
financiar-contabil
POPA CORINA

CONTUL DE EXECUTIE AL INSTITUTIILOR PUBLICE - CHELTUIELI

la data de 31.03.2017

Cod 21 Capitol 65020302 Subcapitol


Denumirea indicatorilor *)	Cod indicator	Credite de angajament	Credite bugetare		Angajamente bugetare	Angajamente legale	Plati efectuate	Angajamente legale de platit	Cheltuieli efective
			anuale aprobate la finele perioadei de raportare	trimestriale cumulate					
A	B	1	2	3	4	5	6	7=5-6	8
TOTAL CHELTUIELI(SECTIUNEA DE FUNCTIONARE+SECTIUNEA DE DEZVOLTARE)			248,200	87,490	87,490	87,490	76,410	11,080	77,839
SECTIUNEA DE FUNCTIONARE (cod 01+79+84)	F		248,200	87,490	87,490	87,490	76,410	11,080	77,839
CHELTUIELI CURENTE (10+20+30+40+50+51SF+55SF+57+59)	01F		248,200	87,490	87,490	87,490	76,410	11,080	77,839
TITLUL I CHELTUIELI DE PERSONAL (cod 10.01 la 10.03)	10		248,200	87,490	87,490	87,490	76,410	11,080	77,839
Cheltuieli salariale in bani (cod 10.01.01 la 10.01.16+10.01.30)	1001		210,000	74,000	74,000	74,000	63,000	11,000	63,768
Salarii de baza	100101		210,000	74,000	74,000	74,000	63,000	11,000	63,768
Contributii (cod 10.03.01 la 10.03.06)	1003		38,200	13,490	13,490	13,490	13,410	80	14,071
Contributii de asigurari sociale de stat	100301		25,800	9,600	9,600	9,600	9,550	50	9,863
Contributii de asigurari de somaj	100302		800	300	300	300	300		315
Contributii de asigurari sociale de sanatate	100303		10,430	3,150	3,150	3,150	3,120	30	3,271
Contributii de asigurari pentru accidente de munca si boli profesionale	100304		250	90	90	90	90		93
Contributii pentru concedii si indemnizatii	100306		920	350	350	350	350		529
A. CHELTUIELILE CURENTE (10+20+30+40+50+51+55+56+57+59)	01		248,200	87,490	87,490	87,490	76,410	11,080	77,839

-lei-

NOTA: Sumele inscrise in col. 5 "Plati efectuate" cu semnul minus la Titlul 85, art. 85.01 "Plati efectuate din anii precedenti si recuperate in anul curent", se inscriu si pe col. 3 "Angajamente bugetare" si col. 4 "Angajamente legale" la acelasi cod tot cu semnul minus, astfel incat in col. 6 "Angajamente legale de platit" sa nu fie raportate sume.

Conducatorul institutiei

MOCAN MIHAELA



Conducatorul compartimentului
financiar-contabil
POPA CORINA

65020401 Învatamânt secundar inferior

Anexa 7

CONTUL DE EXECUTIE AL INSTITUTIILOR PUBLICE - CHELTUIELI

la data de 31.03.2017


Cod 21 Capitol 65020401 Subcapitol

Denumirea indicatorilor *)	Cod indicator	Credite de angajament	Credite bugetare		Angajamente bugetare	Angajamente legale	Plati efectuate	Angajamente legale de platit	Cheltuieli efective
			anuale aprobate la finele perioadei de raportare	trimestriale cumulate					
A	B	1	2	3	4	5	6	7=5-6	8
TOTAL CHELTUIELI(SECTIUNEA DE FUNCTIONARE+SECTIUNEA DE DEZVOLTARE)			472,850	174,340	174,340	174,340	119,846	54,494	118,904
SECTIUNEA DE FUNCTIONARE (cod 01+79+84)	F		472,850	174,340	174,340	174,340	119,846	54,494	118,904
CHELTUIELI CURENTE (10+20+30+40+50+51SF+55SF+57+59)	01F		472,850	174,340	174,340	174,340	119,846	54,494	118,904
TITLUL I CHELTUIELI DE PERSONAL (cod 10.01 la 10.03)	10		358,850	127,840	127,840	127,840	100,509	27,331	103,753
Cheltuieli salariale in bani (cod 10.01.01 la 10.01.16+10.01.30)	1001		308,610	107,890	107,890	107,890	80,798	27,092	83,124
Salarii de baza	100101		306,710	106,890	106,890	106,890	80,798	26,092	81,941
Fond aferent platii cu ora	100111		1,900	1,000	1,000	1,000		1,000	1,183
Contributii (cod 10.03.01 la 10.03.06)	1003		50,240	19,950	19,950	19,950	19,711	239	20,629
Contributii de asigurari sociale de stat	100301		35,470	14,100	14,100	14,100	14,028	72	14,487
Contributii de asigurari de somaj	100302		1,300	500	500	500	437	63	454
Contributii de asigurari sociale de sanatate	100303		11,600	4,600	4,600	4,600	4,579	21	4,755
Contributii de asigurari pentru accidente de munca si boli profesionale	100304		520	200	200	200	147	53	151
Contributii pentru concedii si indemnizatii	100306		1,350	550	550	550	520	30	782
TITLUL II BUNURI SI SERVICII (cod 20.01 la 20.06+20.09 la 20.16+20.18 la 20.25+20.27+20.30)	20		109,000	46,500	46,500	46,500	19,337	27,163	15,151
Bunuri si servicii (cod 20.01.01 la 20.01.09+20.01.30)	2001		77,000	20,000	20,000	20,000	14,214	5,786	14,026
Furnituri de birou	200101		6,000	1,000	1,000	1,000		1,000	
Materiale pentru curatenie	200102		6,000	1,000	1,000	1,000	188	812	
Incalzit, iluminat si forta motrica	200103		11,000	4,000	4,000	4,000	3,124	876	3,124

A	B	1	2	3	4	5	6	7=5-6	8
Carburanti si lubrifianti	200105		10,000						
Transport	200107		12,000	3,500	3,500	3,500	3,420	80	3,420
Posta, telecomunicatii, radio, tv, internet	200108		4,000	1,000	1,000	1,000	530	470	530
Alte bunuri si servicii pentru intretinere si functionare	200130		28,000	9,500	9,500	9,500	6,952	2,548	6,952
Reparatii curente	2002		25,000	25,000	25,000	25,000	3,998	21,002	
Deplasari, detasari, transferari (cod 20.06.01+20.06.02)	2006		7,000	1,500	1,500	1,500	1,125	375	1,125
Deplasari interne, detasari, transferari	200601		7,000	1,500	1,500	1,500	1,125	375	1,125
TITLUL X ALTE CHELTUIELI (cod 59.01+59.02+59.08+59.11+59.12+59.15+59.17+59.20+59.22+59.25+59.30+59.35)	59		5,000						
Burse	5901								
A. CHELTUIELILE CURENTE (10+20+30+40+50+51+55+56+57+59)	01		472,850	174,340	174,340	174,340	119,846	54,494	118,904

NOTA: Sumele inscrise in col. 5 "Plati efectuate" cu semnul minus la Titlul 85, art. 85.01 "Plati efectuate din anii precedenti si recuperate in anul curent", se inscriu si pe col. 3 "Angajamente bugetare" si col. 4 "Angajamente legale" la acelasi cod tot cu semnul minus, astfel incat in col. 6 "Angajamente legale de plati" sa nu fie raportate sume.

Conducatorul institutiei



MOCAN MIHAELA

Conducatorul compartimentului
financiar-contabil
POPA CORINA

BALANTA DE VERIFICARE ANALITICA
pe luna 3, anul 2017

Cont	Denumire	Sold la început de an		Rulaj luna curenta		Total rulaje		Total sume		Sold final	
		Debit	Credit	Debit	Credit	Debit	Credit	Debit	Credit	Debit	Credit
CLASA 1		1.084.437,42	175.924,00	162.698,60	0,00	1.178.475,65	1.874.667,64	2.262.913,07	2.050.597,64	388.245,43	175.924,00
117		148.330,38	0,00	0,00	0,00	936.107,04	938.560,60	1.084.437,42	938.560,60	145.876,82	0,00
117.00.00	Rezultatul reportat	148.330,38	0,00	0,00	0,00	936.107,04	938.560,60	1.084.437,42	938.560,60	145.876,82	0,00
117.00.00.02.A.	Rezultatul reportat - bugetul local	148.330,38	0,00	0,00	0,00	936.107,04	938.560,60	1.084.437,42	938.560,60	145.876,82	0,00
121		936.107,04	0,00	162.698,60	0,00	242.368,61	936.107,04	1.178.475,65	936.107,04	242.368,61	0,00
121.00.00	Rezultatul patrimonial	936.107,04	0,00	162.698,60	0,00	242.368,61	936.107,04	1.178.475,65	936.107,04	242.368,61	0,00
121.00.00.02.A.	Rezultatul patrimonial-bugetul local	936.107,04	0,00	162.698,60	0,00	242.368,61	936.107,04	1.178.475,65	936.107,04	242.368,61	0,00
151		0,00	175.924,00	0,00	0,00	0,00	0,00	0,00	175.924,00	0,00	175.924,00
151.01.01	Provizioane pentru litigii, amenzi, penalitati, despagubiri, daune si alte datorii incerte sub 1 an	0,00	175.924,00	0,00	0,00	0,00	0,00	0,00	175.924,00	0,00	175.924,00
151.01.01.02.A.	Provizioane pentru litigii	0,00	175.924,00	0,00	0,00	0,00	0,00	0,00	175.924,00	0,00	175.924,00
CLASA 2		87.807,14	83.035,00	0,00	0,00	0,00	0,00	87.807,14	83.035,00	87.807,14	83.035,00
213		80.835,00	0,00	0,00	0,00	0,00	0,00	80.835,00	0,00	80.835,00	0,00
213.01.00	Echipeamente tehnologice (masini, utilaje si instalatii de lucru)	835,00	0,00	0,00	0,00	0,00	0,00	835,00	0,00	835,00	0,00
213.01.00.02.A.	Echipeamente tehnologice (masini, utilaje si instalatii de lucru)	835,00	0,00	0,00	0,00	0,00	0,00	835,00	0,00	835,00	0,00
213.03.00	Mijloace de transport	80.000,00	0,00	0,00	0,00	0,00	0,00	80.000,00	0,00	80.000,00	0,00
213.03.00.02.A.	Mijloace de transport	80.000,00	0,00	0,00	0,00	0,00	0,00	80.000,00	0,00	80.000,00	0,00
214		6.972,14	0,00	0,00	0,00	0,00	0,00	6.972,14	0,00	6.972,14	0,00
214.00.00	Mobilier, aparatura biroutica, echipamente de protectie a valorilor umane si materiale si alte active fixe corporale	6.972,14	0,00	0,00	0,00	0,00	0,00	6.972,14	0,00	6.972,14	0,00
214.00.00.02.A.	Mobilier, aparatura biroutica, echipamente de protectie a valorilor umane si materiale si alte active fixe corporale	6.972,14	0,00	0,00	0,00	0,00	0,00	6.972,14	0,00	6.972,14	0,00
281		0,00	83.035,00	0,00	0,00	0,00	0,00	0,00	83.035,00	0,00	83.035,00
281.03.00	Amortizarea instalatiilor	0,00	83.035,00	0,00	0,00	0,00	0,00	0,00	83.035,00	0,00	83.035,00

BALANTA DE VERIFICARE ANALITICA
pe luna 3, anul 2017

Cont	Denumire	Sold la început de an		Rulaj luna curenta		Total rulaj		Total sume		Sold final	
		Debit	Credit	Debit	Credit	Debit	Credit	Debit	Credit	Debit	Credit
281.03.00.02.A.	tehnice, mijloacelor de transport, animalelor si plantatiilor	0,00	80.835,00	0,00	0,00	0,00	0,00	0,00	80.835,00	0,00	80.835,00
281.04.00	Amortizarea mobilierului, aparaturii birotice, echipamentelor de protectie a valorilor umane si materiale si altor active corporale	0,00	2.200,00	0,00	0,00	0,00	0,00	0,00	2.200,00	0,00	2.200,00
281.04.00.02.A.	Amortizarea mobilierului, aparaturii birotice, echipamentelor de protectie a valorilor umane si materiale si altor active corporale	0,00	2.200,00	0,00	0,00	0,00	0,00	0,00	2.200,00	0,00	2.200,00
CLASA 3		95.930,04	0,00	3.998,40	0,00	4.186,80	0,00	100.116,84	0,00	100.116,84	0,00
303		95.930,04	0,00	3.998,40	0,00	4.186,80	0,00	100.116,84	0,00	100.116,84	0,00
303.02.00	Materiale de natura obiectelor de inventar in folosinta	95.930,04	0,00	3.998,40	0,00	4.186,80	0,00	100.116,84	0,00	100.116,84	0,00
303.02.00.02.A.	Materiale de natura obiectelor de inventar in folosinta	95.930,04	0,00	3.998,40	0,00	4.186,80	0,00	100.116,84	0,00	100.116,84	0,00
CLASA 4		0,00	1.009.215,60	125.071,00	204.904,00	1.232.573,01	303.190,41	1.232.573,01	1.312.406,01	0,00	79.833,00
401		0,00	0,00	10.137,00	10.137,00	14.792,41	14.792,41	14.792,41	14.792,41	0,00	0,00
401.01.00	Furnizori sub 1 an	0,00	0,00	10.137,00	10.137,00	14.792,41	14.792,41	14.792,41	14.792,41	0,00	0,00
421		0,00	42.007,00	80.131,00	126.066,00	180.155,00	184.083,00	180.155,00	226.090,00	0,00	45.935,00
421.00.00	Personal - salarii datorate	0,00	42.007,00	80.131,00	126.066,00	180.155,00	184.083,00	180.155,00	226.090,00	0,00	45.935,00
428		0,00	0,00	1.401,00	1.401,00	4.545,00	4.545,00	4.545,00	4.545,00	0,00	0,00
428.01.01	Alte datorii în legatura cu personalul sub 1 an	0,00	0,00	1.401,00	1.401,00	4.545,00	4.545,00	4.545,00	4.545,00	0,00	0,00
428.01.01.02.A.	Alte datorii în legatura cu personalul	0,00	0,00	1.401,00	1.401,00	4.545,00	4.545,00	4.545,00	4.545,00	0,00	0,00
431		0,00	20.904,00	24.360,00	49.131,00	68.980,00	72.847,00	68.980,00	93.751,00	0,00	24.771,00
431.01.00	Contributiile angajatorilor pentru asigurari sociale	0,00	8.954,00	10.124,00	20.421,00	28.938,00	30.281,00	28.938,00	39.235,00	0,00	10.297,00
431.02.00	Contributiile asiguratilor	0,00	5.948,00	6.729,00	13.573,00	19.229,00	20.125,00	19.229,00	26.073,00	0,00	6.844,00

BALANTA DE VERIFICARE ANALITICA
pe luna 3, anul 2017

Cont	Denumire	Sold la început de an		Rulaj luna curenta		Total rulaj		Total sume		Sold final	
		Debit	Credit	Debit	Credit	Debit	Credit	Debit	Credit	Debit	Credit
	pentru asigurari sociale										
431.03.00	Contributiile angajatorilor pentru asigurari sociale de sanatate	0,00	2.874,00	3.340,00	6.729,00	9.459,00	9.974,00	9.459,00	12.848,00	0,00	3.389,00
431.04.00	Contributiile asiguratilor pentru asigurari sociale de sanatate	0,00	3.037,00	3.519,00	7.102,00	9.986,00	10.532,00	9.986,00	13.569,00	0,00	3.563,00
431.05.00	Contributiile angajatorilor pentru accidente de munca si boli profesionale	0,00	91,00	102,00	206,00	292,00	305,00	292,00	396,00	0,00	104,00
431.07.00	Contributiile angajatorilor pentru concedii si indemnizatii	0,00	0,00	546,00	1.100,00	1.076,00	1.630,00	1.076,00	1.630,00	0,00	554,00
437		0,00	544,00	633,00	1.275,00	1.793,00	1.891,00	1.793,00	2.435,00	0,00	642,00
437.01.00	Contributiile angajatorilor pentru asigurari de somaj	0,00	273,00	316,00	637,00	897,00	945,00	897,00	1.218,00	0,00	321,00
437.02.00	Contributiile asiguratilor pentru asigurari de somaj	0,00	271,00	317,00	638,00	896,00	946,00	896,00	1.217,00	0,00	321,00
438		0,00	430,00	414,00	843,00	1.262,00	1.261,00	1.262,00	1.691,00	0,00	429,00
438.00.00	Alte datorii sociale	0,00	430,00	414,00	843,00	1.262,00	1.261,00	1.262,00	1.691,00	0,00	429,00
438.00.00.02.A.	Alte datorii si creante sociale	0,00	430,00	414,00	843,00	1.262,00	1.261,00	1.262,00	1.691,00	0,00	429,00
444		0,00	6.770,00	7.995,00	16.051,00	22.485,00	23.771,00	22.485,00	30.541,00	0,00	8.056,00
444.00.00	Impozit pe venitul din salarii si din alte drepturi	0,00	6.770,00	7.995,00	16.051,00	22.485,00	23.771,00	22.485,00	30.541,00	0,00	8.056,00
481		0,00	938.560,60	0,00	0,00	938.560,60	0,00	938.560,60	938.560,60	0,00	0,00
481.09.00	Alte decontari	0,00	938.560,60	0,00	0,00	938.560,60	0,00	938.560,60	938.560,60	0,00	0,00
481.09.00.02.A.	Alte decontari	0,00	938.560,60	0,00	0,00	938.560,60	0,00	938.560,60	938.560,60	0,00	0,00
CLASA 5		0,00	0,00	48.152,00	48.152,00	140.997,00	140.997,00	140.997,00	140.997,00	0,00	0,00
512		0,00	0,00	45.250,00	45.250,00	131.235,00	131.235,00	131.235,00	131.235,00	0,00	0,00
512.01.02	Conturi la institutii de credit în lei	0,00	0,00	45.250,00	45.250,00	131.235,00	131.235,00	131.235,00	131.235,00	0,00	0,00
531		0,00	0,00	1.451,00	1.451,00	4.881,00	4.881,00	4.881,00	4.881,00	0,00	0,00
531.01.01.02	Casa în lei	0,00	0,00	1.451,00	1.451,00	4.881,00	4.881,00	4.881,00	4.881,00	0,00	0,00
581		0,00	0,00	1.451,00	1.451,00	4.881,00	4.881,00	4.881,00	4.881,00	0,00	0,00

SCOALA GIMNAZIALA NR 1 NUCET
Cod fiscal: 19386477

BALANTA DE VERIFICARE ANALITICA
pe luna 3, anul 2017

Pagina 4

Cont	Denumire	Sold la inceput de an		Rulaj luna curenta		Total rulaje		Total sume		Sold final	
		Debit	Credit	Debit	Credit	Debit	Credit	Debit	Credit	Debit	Credit
581.01.01	Viramente interne – activitatea operationala	0,00	0,00	1.451,00	1.451,00	4.881,00	4.881,00	4.881,00	4.881,00	0,00	0,00
581.01.01.02.A.	Viramente interne	0,00	0,00	1.451,00	1.451,00	4.881,00	4.881,00	4.881,00	4.881,00	0,00	0,00
CLASA 6		0,00	0,00	162.698,60	162.698,60	242.368,61	242.368,61	242.368,61	242.368,61	0,00	0,00
602		0,00	0,00	2.655,00	2.655,00	2.655,00	2.655,00	2.655,00	2.655,00	0,00	0,00
602.04.00	Cheltuieli privind piesele de schimb	0,00	0,00	2.655,00	2.655,00	2.655,00	2.655,00	2.655,00	2.655,00	0,00	0,00
610		0,00	0,00	1.124,87	1.124,87	3.124,12	3.124,12	3.124,12	3.124,12	0,00	0,00
610.00.00	Cheltuieli privind energia si apa	0,00	0,00	1.124,87	1.124,87	3.124,12	3.124,12	3.124,12	3.124,12	0,00	0,00
614		0,00	0,00	259,00	259,00	1.125,00	1.125,00	1.125,00	1.125,00	0,00	0,00
614.00.00	Cheltuieli cu deplasari, detasari, transferari	0,00	0,00	259,00	259,00	1.125,00	1.125,00	1.125,00	1.125,00	0,00	0,00
624		0,00	0,00	1.142,00	1.142,00	3.420,00	3.420,00	3.420,00	3.420,00	0,00	0,00
624.02.00	Cheltuieli cu transportul de personal	0,00	0,00	1.142,00	1.142,00	3.420,00	3.420,00	3.420,00	3.420,00	0,00	0,00
628		0,00	0,00	2.358,73	2.358,73	4.826,49	4.826,49	4.826,49	4.826,49	0,00	0,00
628.00.00	Alte cheltuieli cu serviciile executate de terti	0,00	0,00	2.358,73	2.358,73	4.826,49	4.826,49	4.826,49	4.826,49	0,00	0,00
641		0,00	0,00	126.066,00	126.066,00	184.083,00	184.083,00	184.083,00	184.083,00	0,00	0,00
641.00.00	Cheltuieli cu salariile personalului	0,00	0,00	126.066,00	126.066,00	184.083,00	184.083,00	184.083,00	184.083,00	0,00	0,00
645		0,00	0,00	29.093,00	29.093,00	43.135,00	43.135,00	43.135,00	43.135,00	0,00	0,00
645.01.00	Contributiile angajatorilor pentru asigurari sociale	0,00	0,00	20.421,00	20.421,00	30.281,00	30.281,00	30.281,00	30.281,00	0,00	0,00
645.02.00	Contributiile angajatorilor pentru asigurari de somaj	0,00	0,00	637,00	637,00	945,00	945,00	945,00	945,00	0,00	0,00
645.03.00	Contributiile angajatorilor pentru accidente de munca si boli profesionale	0,00	0,00	6.728,00	6.728,00	9.974,00	9.974,00	9.974,00	9.974,00	0,00	0,00
645.04.00	Contributiile angajatorilor pentru accidente de munca si boli profesionale	0,00	0,00	206,00	206,00	305,00	305,00	305,00	305,00	0,00	0,00
645.05.00	Contributiile angajatorilor pentru concedii si	0,00	0,00	1.100,00	1.100,00	1.630,00	1.630,00	1.630,00	1.630,00	0,00	0,00


SCOALA GIMNAZIALA NR 1 NUCET
Cod fiscal: 19386477

**BALANTA DE VERIFICARE ANALITICA
pe luna 3, anul 2017**

Pagina 5

Cont	Denumire	Sold la inceput de an		Rulaj luna curenta		Total rulaje		Total sume		Sold final	
		Debit	Credit	Debit	Credit	Debit	Credit	Debit	Credit	Debit	Credit
	indemnizatii										
CLASA 7		0,00	0,00	0,00	86.864,00	0,00	237.377,41	0,00	237.377,41	0,00	237.377,41
770		0,00	0,00	0,00	86.864,00	0,00	237.377,41	0,00	237.377,41	0,00	237.377,41
770.00.00	Finantarea de la buget	0,00	0,00	0,00	86.864,00	0,00	237.377,41	0,00	237.377,41	0,00	237.377,41
Total :		1.268.174,60	1.268.174,60	502.618,60	502.618,60	2.798.601,07	2.798.601,07	4.066.775,67	4.066.775,67	576.169,41	576.169,41

DIRECTOR,
MOGAN MIHAIELA



Sef compartiment financiar-contabil

POPA CORINA

INSPECTORATUL SCOLAR BIHOR
Cod fiscal: 1

BALANTA DE VERIFICARE ANALITICA
pe luna 3, anul 2017

Pagina 1

Cont	Denumire	Sold la început de an		Rulaj luna curenta		Total rulaje		Total sume		Sold final	
		Debit	Credit	Debit	Credit	Debit	Credit	Debit	Credit	Debit	Credit
CLASA 1		3.370,00	6.266,77	0,00	0,00	3.370,00	6.740,00	6.740,00	13.066,77	0,00	6.266,77
117		0,00	6.266,77	0,00	0,00	3.370,00	3.370,00	3.370,00	9.636,77	0,00	6.266,77
117.00.00	Rezultatul reportat	0,00	6.266,77	0,00	0,00	3.370,00	3.370,00	3.370,00	9.636,77	0,00	6.266,77
117.00.00.01.F.	Rezultatul reportat	0,00	6.266,77	0,00	0,00	3.370,00	3.370,00	3.370,00	9.636,77	0,00	6.266,77
121		3.370,00	0,00	0,00	0,00	0,00	3.370,00	3.370,00	3.370,00	0,00	0,00
121.00.00	Rezultatul patrimonial	3.370,00	0,00	0,00	0,00	0,00	3.370,00	3.370,00	3.370,00	0,00	0,00
121.00.00.01.F.	Rezultatul patrimonial	3.370,00	0,00	0,00	0,00	0,00	3.370,00	3.370,00	3.370,00	0,00	0,00
CLASA 3		6.266,77	0,00	0,00	0,00	0,00	0,00	6.266,77	0,00	6.266,77	0,00
302		3.812,29	0,00	0,00	0,00	0,00	0,00	3.812,29	0,00	3.812,29	0,00
302.08.00	Alte materiale consumabile	3.812,29	0,00	0,00	0,00	0,00	0,00	3.812,29	0,00	3.812,29	0,00
302.08.00.01.F.	Alte materiale consumabile	3.812,29	0,00	0,00	0,00	0,00	0,00	3.812,29	0,00	3.812,29	0,00
303		2.454,48	0,00	0,00	0,00	0,00	0,00	2.454,48	0,00	2.454,48	0,00
303.02.00	Materiale de natura obiectelor de inventar in folosinta	2.454,48	0,00	0,00	0,00	0,00	0,00	2.454,48	0,00	2.454,48	0,00
303.02.00.01.F.	Materiale de natura obiectelor de inventar in folosinta	2.454,48	0,00	0,00	0,00	0,00	0,00	2.454,48	0,00	2.454,48	0,00
CLASA 4		0,00	3.370,00	0,00	0,00	3.370,00	0,00	3.370,00	3.370,00	0,00	0,00
489		0,00	3.370,00	0,00	0,00	3.370,00	0,00	3.370,00	3.370,00	0,00	0,00
489.00.00	Decontari cu trezoreria statului privind rezultatul executiei bugetului de stat din anul curent	0,00	3.370,00	0,00	0,00	3.370,00	0,00	3.370,00	3.370,00	0,00	0,00
489.00.00.01.F.	Decontari cu trezoreria statului privind rezultatul executiei bugetului de stat din anul curent	0,00	3.370,00	0,00	0,00	3.370,00	0,00	3.370,00	3.370,00	0,00	0,00
Total :		9.636,77	9.636,77	0,00	0,00	6.740,00	6.740,00	16.376,77	16.376,77	6.266,77	6.266,77

Sef compartiment financiar-contabil



DIRECTOR